เอกสารแนบ

เอกสารแนบที่ 1 เอกสารการขึ้นทะเบียนห้องปฏิบัติการเอกชน/มาตรฐานของห้องปฏิบัติการ

เอกสารแนบที่ 2 มาตรฐานการควบคุมการระบายน้ำทิ้งจากอาคารบางประเภทและบางขนาด

เอกสารแนบที่ 3 หนังสือเห็นชอบพร้อมมาตรการ

เอกสารแนบที่ 4 ผลการติดตามตรวจสอบคุณภาพสิ่งแวดล้อมและแบบบันทึก ทส1 ทส2

เอกสารแนบที่ 5 รายงานการตรวจสอบอุปกรณ์ป้องกันและแจ้งเตือนอัคคีภัย

เอกสารแนบที่ 6 แผนฉุกเฉินสำหรับกรณีเกิดอัคคีภัย/สึนามิ

เอกสารแนบที่ 7 ใบเสร็จมูลฝอย

เอกสารแนบที่ 8 ใบเสร็จการสูบตะกอน/ไขมัน

เอกสารแนบที่ 9 ระบบสาธารณูปโภค

เอกสารแนบที่ 10 รายงานการซ้อมอพยพหนีไฟ

เอกสารแนบที่ 1

เอกสารการขึ้นทะเบียนห้องปฏิบัติการเอกชน/มาตรฐานของห้องปฏิบัติการ

ที่ อก ๐๓๒๒/ ๙๘๔๐

กรมโรงงานอุตสาหกรรม
ถนนพระรามที่ ๖ แขวงทุ่งพญาไท
เขตราชเทวี กรุงเทพฯ ๑๐๔๐๐

๒๖ กรกฎาคม ๒๕๖๕

เรื่อง ต่ออายุหนังสือรับขึ้นทะเบียนห้องปฏิบัติการวิเคราะห์เอกชน

เรียน กรรมการผู้จัดการ บริษัท บีเค เนเจอร์ ทอรัส จำกัด

อ้างถึง คำขอขึ้นทะเบียน/ต่ออายุ/เปลี่ยนแปลงบุคลากร และชนิดสารมลพิษของห้องปฏิบัติการวิเคราะห์เอกชน ลงวันที่ ๙ มิถุนายน ๒๕๖๕

สิ่งที่ส่งมาด้วย เอกสารแนบท้ายหนังสือรับต่ออายุขึ้นทะเบียนห้องปฏิบัติการวิเคราะห์เอกชน บริษัท บีเค เนเจอร์ ทอรัส จำกัด จำนวน ๑ แผ่น

ตามคำขอที่อ้างถึง บริษัท บีเค เนเจอร์ ทอรัส จำกัด ขอต่ออายุหนังสือรับขึ้นทะเบียนห้องปฏิบัติการวิเคราะห์เอกชน เลขทะเบียน ว-๒๙๐ สถานที่ตั้งเลขที่ ๕๙/๘๓๖ หมู่ที่ ๔ ตำบลกระทู้ อำเภอกระทู้ จังหวัดภูเก็ต ต่อกรมโรงงานอุตสาหกรรม นั้น

กรมโรงงานอุตสาหกรรมพิจารณาแล้ว ให้บริษัท บีเค เนเจอร์ ทอรัส จำกัด ต่ออายุหนังสือรับขึ้นทะเบียนห้องปฏิบัติการวิเคราะห์เอกชน โดยมีองค์ประกอบดังนี้

ก. ผู้ควบคุมดูแลห้องปฏิบัติการวิเคราะห์
- ๑) นายอาทิตย์ ชื่นสุดใจ ทะเบียนเลขที่ ว-๒๙๐-ค-๐๐๐๑
- ๒) นางสาวเสาวณี บุตรสุริย์ ทะเบียนเลขที่ ว-๒๙๐-ค-๐๐๐๒

ข. เจ้าหน้าที่ประจำห้องปฏิบัติการวิเคราะห์
- ๑) นายจีระศักดิ์ หมัดหมัน ทะเบียนเลขที่ ว-๒๙๐-จ-๐๐๐๑
- ๒) นางสาวลภาภา ภักดีสุวรรณ์ ทะเบียนเลขที่ ว-๒๙๐-จ-๐๐๐๒
- ๓) นางสาววันวิสา นวลใย ทะเบียนเลขที่ ว-๒๙๐-จ-๐๐๐๓
- ๔) นางสาววรรณพร ชินแก้ว ทะเบียนเลขที่ ว-๒๙๐-จ-๐๐๐๔
- ๕) นายสมัครพงศ์ พงส์สิริเดช ทะเบียนเลขที่ ว-๒๙๐-จ-๐๐๐๕

ค. ขอบข่ายสารมลพิษที่ได้รับขึ้นทะเบียนให้วิเคราะห์ในน้ำเสีย ตามสิ่งที่ส่งมาด้วย

หนังสือฉบับนี้จะหมดอายุในวันที่ ๒๕ กรกฎาคม ๒๕๖๘ หากประสงค์จะต่ออายุหนังสือรับขึ้นทะเบียนห้องปฏิบัติการวิเคราะห์เอกชน ให้ยื่นคำขอต่ออายุพร้อมเอกสารประกอบคำขอต่อกรมโรงงานอุตสาหกรรม ภายใน ๓๐ วัน ก่อนวันสิ้นอายุของหนังสือรับขึ้นทะเบียนห้องปฏิบัติการวิเคราะห์เอกชน ซึ่งคำขอต่ออายุดังกล่าวขอรับได้ที่กรมโรงงานอุตสาหกรรม ทั้งนี้ สามารถยื่นคำขอผ่านระบบอิเล็กทรอนิกส์ได้ที่หน้าเว็บไซต์กรมโรงงานอุตสาหกรรม ตาม QR Code ท้ายหนังสือฉบับนี้

จึงเรียนมาเพื่อทราบ

ขอแสดงความนับถือ

(นางจินดา เดชะศรินทร์)
ผู้อำนวยการศูนย์วิจัยและเตือนภัยมลพิษโรงงาน
ปฏิบัติราชการแทนอธิบดีกรมโรงงานอุตสาหกรรม

ศูนย์วิจัยและเตือนภัยมลพิษโรงงานภาคใต้
โทร. ๐ ๗๔๓๒ ๕๐๒๙, ๐ ๗๔๘๙ ๐๖๓๔ ต่อ ๕๒๐๑
ไปรษณีย์อิเล็กทรอนิกส์ sirw@diw.mail.go.th

ยื่นคำขอผ่านระบบอิเล็กทรอนิกส์

เอกสารแนบท้ายหนังสือรับต่ออายุขึ้นทะเบียนห้องปฏิบัติการวิเคราะห์เอกชน
บริษัท บีเค เนเจอร์ ทอรัส จำกัด เลขทะเบียน ว-๒๙๐
ที่ อก ๐๓๒๒/ ๙๘๔๐ ลงวันที่ ๒๖ กรกฎาคม ๒๕๖๕

ขอบข่ายสารมลพิษที่ได้รับการขึ้นทะเบียนจากกรมโรงงานอุตสาหกรรม จำนวน ๘ รายการ

น้ำเสีย จำนวน 8 รายการ

ลำดับที่	สารมลพิษ	วิธีวิเคราะห์
1	Biochemical Oxygen Demand	5-Day BOD Test, Azide Modification Method
2	Chemical Oxygen Demand	Closed Reflux, Titrimetric Method
3	Oil & Grease	Liquid-Liquid, Partition-Gravimetric Method
4	pH	Electrometric Method
5	Sulfide	Iodometric Method
6	Total Dissolved Solids	Dried at 180 °C
7	Total Kjeldahl Nitrogen	Macro-Kjeldahl, Titrimetric Method
8	Total Suspended Solids	Dried at 103-105 °C

เอกสารอ้างอิง

APHA, AWWA, WEF. Standard Methods for the Examination of Water and Wastewater. 23rd ed. Washington, DC: APHA, 2017.

(นายนเรศวร์ ตรียงค์)
ผู้อำนวยการศูนย์วิจัยและเตือนภัย
มลพิษโรงงานภาคใต้

แบบ ณส /สมอ.๒
Form NSC/TISI 2

ใบรับรองเลขที่ 23-LB0141
(Certificate No.)

ใบรับรองระบบงาน
(Certificate of Accreditation)

อาศัยอำนาจตามความในพระราชบัญญัติการมาตรฐานแห่งชาติ พ.ศ. ๒๕๕๑
(By Virtue of National Standardization Act B.E. 2551 (2008))

เลขาธิการสำนักงานมาตรฐานผลิตภัณฑ์อุตสาหกรรม
(Secretary-General, Thai Industrial Standards Institute)

ออกใบรับรองฉบับนี้ให้
(Issues this certificate to)

บริษัท บีเค เนเจอร์ ทอรัส จำกัด
(BK NATURE TAURUS CO., LTD.)

ตั้งอยู่เลขที่
(Address)

๕๙/๓๘๖ หมู่ที่ ๔ ตำบลกะทู้ อำเภอกะทู้ จังหวัดภูเก็ต
๕๙/๓๘๖ Moo 4, Kathu, Kathu, Phuket

ได้รับการรับรองความสามารถ
(Certificate of competence)

ตามมาตรฐานเลขที่ มอก. ๑๗๐๒๕ - ๒๕๖๑
(Standard No. TIS 17025-2561 (2018) (ISO/IEC 17025: 2017))

ข้อกำหนดทั่วไปว่าด้วยความสามารถของ ห้องปฏิบัติการทดสอบและห้องปฏิบัติการสอบเทียบ
General requirements for the competence of testing and calibration laboratories

หมายเลขการรับรองที่ ทดสอบ ๐๕๙๐
(Accreditation No. Testing 0590)

โดยมีรายละเอียดสาขาและขอบข่ายที่ได้ใบรับรอง แสดงไว้ใน QR CODE และ www.tisi.go.th
(Details of the scheme and scope of the certificate are shown in QR CODE and www.tisi.go.th)

ออกให้ ณ วันที่ ๓ มีนาคม พ.ศ. ๒๕๖๖
(Issue date 3 March B.E. 2566 (2023))

(นายเอกนิติ รมยานนท์)
รองเลขาธิการสำนักงานมาตรฐานผลิตภัณฑ์อุตสาหกรรม
ปฏิบัติราชการแทน
เลขาธิการสำนักงานมาตรฐานผลิตภัณฑ์อุตสาหกรรม

Signed by สำนักงานมาตรฐานผลิตภัณฑ์อุตสาหกรรม (สมอ.)
Thai Industrial Standards Institute (TISI)
Date 2023-03-03T10:25:56.593+07:00
5136f27e

กระทรวงอุตสาหกรรม สำนักงานมาตรฐานผลิตภัณฑ์อุตสาหกรรม
(Ministry of Industry Thailand, Thai Industrial Standards Institute)

AMTIVO
amtivo.com

Certificate of Registration

The management system of Certificate Number **621371**

BK Nature Taurus Company Limited
59/386 Moo 4, Kathu, Kathu, Phuket, Thailand, 83120

has been assessed and certified as meeting the requirements of

ISO 9001:2015

The provision of Laboratory service (Water: pH, TSS, TDS, TH, ALK, Cl, Fe And Waste water: pH, BOD, TSS, TDS, COD, TKN) for Thailand

Further clarifications regarding the scope of this certificate and the applicability of requirements may be obtained by consulting the certifier. Certification is conditional on maintaining the required performance standards throughout the certified period of registration.

Valid from
Initial Certification: 09 September 2019
Latest Issue: 07 September 2023
Expiry Date: 08 September 2024
Recertification Before: 08 September 2025
subject to annual assessments

Authorised by

Mike Tims
Chief Executive Officer

UKAS MANAGEMENT SYSTEMS
8289

Amtivo Group Limited, 30 Tower View, Kings Hill, Kent, ME19 4UY

รายละเอียดสาขาและขอบข่ายใบรับรองห้องปฏิบัติการ

(Scope of Accreditation for Testing)

ใบรับรองเลขที่ 23-LB0141

(Certification No. 23-LB0141)

ชื่อห้องปฏิบัติการ (Laboratory Name): บริษัท บีเค เนเจอร์ ทอรัส จำกัด (BK NATURE TAURUS CO., LTD.)

หมายเลขการรับรองที่ (Accreditation No.): ทดสอบ 0590 (Testing 0590)

ฉบับที่ (Issue No.) 02 ออกให้ตั้งแต่วันที่ (Valid from) 20 กุมภาพันธ์ พ.ศ. 2566 (20 February B.E. 2566 (2023)) ถึงวันที่ (Until) 10 พฤศจิกายน พ.ศ. 2570 (10 November B.E. 2570 (2027))

สถานภาพห้องปฏิบัติการ (Laboratory status): ☑ ถาวร (Permanent) ☐ นอกสถานที่ (Site) ☐ ชั่วคราว (Temporary) ☐ เคลื่อนที่ (Mobile) ☐ หลายสถานที่ (Multisite)

สาขาการทดสอบ (Field of Testing)	รายการทดสอบ (Parameter)	วิธีทดสอบ (Test Method)
สาขาสิ่งแวดล้อม (environmental field)		
1. น้ำและน้ำเสีย (water and wastewater)	- pH 4.0 to 10.0	- Standard Methods for the Examination of Water and Wastewater, APHA, AWWA, WEF, 23rd edition, 2017, and part 4500-H^+ B
	- Total suspended solids (TSS) 6.0 mg/L to 1 000 mg/L	- Standard Methods for the Examination of Water and Wastewater, APHA, AWWA, WEF, 23rd edition, 2017, part 2540 D
	- Total dissolved solids (TDS) 50.0 mg/L to 10 000 mg/L	- Standard Methods for the Examination of Water and Wastewater, APHA, AWWA, WEF, 23rd edition, 2017, part 2540 C
2. น้ำ (water)	- Iron (Fe) 0.10 mg/L to 3.0 mg/L	- Standard Methods for the Examination of Water and Wastewater, APHA, AWWA, WEF, 23rd edition, 2017, part 3500-Fe B

รายละเอียดสาขาและขอบข่ายใบรับรองห้องปฏิบัติการ

(Scope of Accreditation for Testing)

ใบรับรองเลขที่ 23-LB0141

(Certification No. 23-LB0141)

ฉบับที่ (Issue No.) 02 ออกให้ตั้งแต่วันที่ (Valid from) 20 กุมภาพันธ์ พ.ศ. 2566 (20 February B.E. 2566 (2023)) ถึงวันที่ (Until) 10 พฤศจิกายน พ.ศ. 2570 (10 November B.E. 2570 (2027))

สถานภาพห้องปฏิบัติการ (Laboratory status): ☑ ถาวร (Permanent) ☐ นอกสถานที่ (Site) ☐ ชั่วคราว (Temporary) ☐ เคลื่อนที่ (Mobile) ☐ หลายสถานที่ (Multisite)

สาขาการทดสอบ (Field of Testing)	รายการทดสอบ (Parameter)	วิธีทดสอบ (Test Method)
สาขาสิ่งแวดล้อม (environmental field)		
2. น้ำ (ต่อ) (water) (cont.)	- Chloride (Cl) 5.0 mg/L to 1 000 mg/L	- Standard Methods for the Examination of Water and Wastewater, APHA, AWWA, WEF, 23rd edition, 2017, part 4500-Cl^- B
3. น้ำเสีย (wastewater)	- Chemical Oxygen Demand (COD) 40.0 mg/L to 10 000 mg/L	- Standard Methods for the Examination of Water and Wastewater, APHA, AWWA, WEF, 23rd edition, 2017, part 5220 C
	- Total Kjeldahl Nitrogen (TKN) 3.0 mg/L to 1 000 mg/L	- Standard Methods for the Examination of Water and Wastewater, APHA, AWWA, WEF, 23rd edition, 2017, part 4500-N_{org} B
	- Biochemical Oxygen Demand (BOD) 2.0 mg/L to 20.0 mg/L	- Standard Methods for the Examination of Water and Wastewater, APHA, AWWA, WEF, 23rd edition, 2017, part 4500-O B

เอกสารแนบที่ 2

มาตรฐานการควบคุมการระบายน้ำทิ้งจากอาคารบางประเภทและบางขนาด

ประกาศกระทรวงทรัพยากรธรรมชาติและสิ่งแวดล้อม

เรื่อง กำหนดมาตรฐานควบคุมการระบายน้ำทิ้งจากอาคารบางประเภทและบางขนาด พ.ศ. ๒๕๖๗

โดยที่เป็นการสมควรปรับปรุงการกำหนดมาตรฐานควบคุมการระบายน้ำทิ้งจากอาคาร ให้เหมาะสมตามความก้าวหน้าในทางวิทยาศาสตร์ เทคโนโลยี และความเปลี่ยนแปลงทางเศรษฐกิจ สังคม ของประเทศ และให้สอดคล้องกับสภาพการณ์ปัจจุบัน

อาศัยอำนาจตามความในมาตรา ๕๕ แห่งพระราชบัญญัติส่งเสริมและรักษาคุณภาพสิ่งแวดล้อมแห่งชาติ พ.ศ. ๒๕๓๕ รัฐมนตรีว่าการกระทรวงทรัพยากรธรรมชาติและสิ่งแวดล้อม โดยคำแนะนำของคณะกรรมการควบคุมมลพิษ และโดยความเห็นชอบของคณะกรรมการสิ่งแวดล้อมแห่งชาติ จึงออกประกาศไว้ ดังต่อไปนี้

ข้อ ๑ ให้ยกเลิกประกาศกระทรวงทรัพยากรธรรมชาติและสิ่งแวดล้อม เรื่อง กำหนดมาตรฐานควบคุมการระบายน้ำทิ้งจากอาคารบางประเภทและบางขนาด ฉบับลงวันที่ ๗ พฤศจิกายน พ.ศ. ๒๕๔๘

ข้อ ๒ ในประกาศนี้

"อาคาร" หมายความว่า อาคารที่ก่อสร้างขึ้น ไม่ว่าจะมีลักษณะเป็นอาคารหลังเดียวหรือเป็นกลุ่มของอาคารซึ่งตั้งอยู่ภายในพื้นที่ซึ่งเป็นบริเวณเดียวกัน และไม่ว่าจะมีท่อระบายน้ำท่อเดียวหรือมีหลายท่อที่เชื่อมติดต่อกันระหว่างอาคารหรือไม่ก็ตาม

"น้ำทิ้ง" หมายความว่า น้ำที่เกิดจากกิจกรรมของอาคารที่ระบายหรือจะระบายลงสู่แหล่งน้ำสาธารณะหรือออกสู่สิ่งแวดล้อม

ข้อ ๓ ให้แบ่งอาคาร ออกเป็น ๓ ชนิด คือ

ชนิดที่ ๑ อาคารอยู่อาศัย หมายถึง อาคารที่มีวัตถุประสงค์ให้เป็นที่พักอาศัยของบุคคลทั้งการอยู่อาศัยอย่างถาวรหรือชั่วคราว ได้แก่

(๑) อาคารชุด ตามกฎหมายว่าด้วยอาคารชุด

(๒) หอพัก ตามกฎหมายว่าด้วยหอพัก

(๓) หอพัก ห้องเช่า ห้องแบ่งเช่า หรือกิจการอื่นในทำนองเดียวกันตามกฎหมายว่าด้วยการสาธารณสุข

(๔) สถานรับเลี้ยงเด็ก ตามกฎหมายว่าด้วยคุ้มครองเด็ก

(๕) สถานดูแลผู้สูงอายุหรือผู้มีภาวะพึ่งพิง ตามกฎหมายว่าด้วยสถานประกอบการเพื่อสุขภาพ

(๖) ที่พักอาศัยสำหรับลูกจ้างประเภทกิจกรรมก่อสร้าง ตามกฎหมายว่าการคุ้มครองแรงงาน

ชนิดที่ ๒ อาคารพาณิชย์ หมายถึง อาคารที่ใช้ประโยชน์ในการพาณิชยกรรม หรือบริการธุรกิจอย่างเดียวหรือหลายอย่าง ได้แก่

(๑) โรงแรม ตามกฎหมายว่าด้วยโรงแรม

(๒) ศูนย์การค้าหรือห้างสรรพสินค้า

(๓) ตลาด ตามกฎหมายว่าด้วยการสาธารณสุข

(๔) สถานบริการประเภทสถานอาบน้ำ นวดหรืออบตัว ตามกฎหมายว่าด้วยสถานบริการ

(๕) ภัตตาคารหรือร้านอาหาร

(๖) อาคารที่ทำการของทางราชการ รัฐวิสาหกิจ หรือองค์การระหว่างประเทศและของเอกชน

(๗) อาคารโรงเรียนเอกชน ตามกฎหมายว่าด้วยโรงเรียนเอกชน โรงเรียนของทางราชการ อาคารสถาบันอุดมศึกษาของเอกชน ตามกฎหมายว่าด้วยสถาบันอุดมศึกษาของเอกชนและสถาบันอุดมศึกษาของทางราชการ

ชนิดที่ ๓ อาคารสถานพยาบาล หมายถึง สถานพยาบาล ตามกฎหมายว่าด้วยสถานพยาบาลประเภทที่รับผู้ป่วยไว้ค้างคืน

ข้อ ๔ ให้แบ่งขนาดของอาคาร ออกเป็น ๔ ประเภท ดังต่อไปนี้

ประเภทอาคาร	หน่วย	อาคารประเภท ก.	อาคารประเภท ข.	อาคารประเภท ค.	อาคารประเภท ง.
๑. อาคารอยู่อาศัย					
อาคารชุด	ห้องชุด	ตั้งแต่ ๕๐๐ ขึ้นไป	ตั้งแต่ ๑๐๐ แต่ไม่ถึง ๕๐๐	ไม่ถึง ๑๐๐	-
หอพัก	ห้อง	-	ตั้งแต่ ๒๕๐ ขึ้นไป	ตั้งแต่ ๕๐ แต่ไม่ถึง ๒๕๐	ไม่ถึง ๕๐
หอพัก ห้องเช่า ห้องแบ่งเช่า หรือกิจการอื่นในทำนองเดียวกัน ตามกฎหมายว่าด้วยการสาธารณสุข	ห้อง	-	ตั้งแต่ ๒๕๐ ขึ้นไป	ตั้งแต่ ๕๐ แต่ไม่ถึง ๒๕๐	ไม่ถึง ๕๐
สถานรับเลี้ยงเด็ก	-	-	-	-	ทุกขนาด
สถานดูแลผู้สูงอายุหรือผู้มีภาวะพึ่งพิง	-	-	-	-	ทุกขนาด
ที่พักอาศัยสำหรับลูกจ้างประเภทกิจกรรมก่อสร้าง	-	-	-	-	ทุกขนาด
๒. อาคารพาณิชย์					
โรงแรม	ห้อง	ตั้งแต่ ๒๐๐ ขึ้นไป	ตั้งแต่ ๖๐ แต่ไม่ถึง ๒๐๐	ไม่ถึง ๖๐	-
สถานบริการประเภทสถานอาบน้ำ นวดหรืออบตัว	ตารางเมตร	-	ตั้งแต่ ๕,๐๐๐ ขึ้นไป	ตั้งแต่ ๑,๐๐๐ แต่ไม่ถึง ๕,๐๐๐	ไม่ถึง ๑,๐๐๐
โรงเรียนเอกชน โรงเรียนของทางราชการ สถาบันอุดมศึกษาของเอกชนหรือสถาบันอุดมศึกษาของทางราชการ		ตั้งแต่ ๒๕,๐๐๐ ขึ้นไป	ตั้งแต่ ๕,๐๐๐ แต่ไม่ถึง ๒๕,๐๐๐	-	ไม่ถึง ๕,๐๐๐

ประเภทอาคาร	หน่วย	อาคารประเภท ก.	อาคารประเภท ข.	อาคารประเภท ค.	อาคารประเภท ง.
อาคารที่ทำการของทางราชการ รัฐวิสาหกิจ หรือองค์การระหว่างประเทศและของเอกชน		ตั้งแต่ ๕๕,๐๐๐ ขึ้นไป	ตั้งแต่ ๑๐,๐๐๐ แต่ไม่ถึง ๕๕,๐๐๐	ตั้งแต่ ๕,๐๐๐ แต่ไม่ถึง ๑๐,๐๐๐	ไม่ถึง ๕,๐๐๐
ศูนย์การค้าหรือห้างสรรพสินค้า		ตั้งแต่ ๒๕,๐๐๐ ขึ้นไป	ตั้งแต่ ๕,๐๐๐ แต่ไม่ถึง ๒๕,๐๐๐	-	ไม่ถึง ๕,๐๐๐
ตลาด		ตั้งแต่ ๒,๕๐๐ ขึ้นไป	ตั้งแต่ ๑,๕๐๐ แต่ไม่ถึง ๒,๕๐๐	ตั้งแต่ ๑,๐๐๐ แต่ไม่ถึง ๑,๕๐๐	ไม่ถึง ๑,๐๐๐
ภัตตาคารหรือร้านอาหาร		ตั้งแต่ ๒,๕๐๐ ขึ้นไป	ตั้งแต่ ๕๐๐ แต่ไม่ถึง ๒,๕๐๐	ตั้งแต่ ๒๕๐ แต่ไม่ถึง ๕๐๐	ไม่ถึง ๒๕๐
๓. อาคารสถานพยาบาล	เตียง	ตั้งแต่ ๓๐ ขึ้นไป	ตั้งแต่ ๑๐ แต่ไม่ถึง ๓๐	-	ไม่ถึง ๑๐

ข้อ ๕ กำหนดมาตรฐานควบคุมการระบายน้ำทิ้งจากอาคารไว้ ดังต่อไปนี้

พารามิเตอร์	ค่ามาตรฐาน			
	อาคารประเภท ก.	อาคารประเภท ข.	อาคารประเภท ค.	อาคารประเภท ง.
๑. ความเป็นกรดและด่าง (pH)	๕.๕ - ๙.๐	๕.๕ - ๙.๐	๕.๕ - ๙.๐	๕.๕ - ๙.๐
๒. บีโอดี (Biochemical Oxygen Demand)	ไม่เกิน ๒๐ มิลลิกรัมต่อลิตร	ไม่เกิน ๓๐ มิลลิกรัมต่อลิตร	ไม่เกิน ๔๐ มิลลิกรัมต่อลิตร	ไม่เกิน ๕๐ มิลลิกรัมต่อลิตร สำหรับอาคารอยู่อาศัย ไม่เกิน ๑๐๐ มิลลิกรัมต่อลิตร สำหรับอาคารพาณิชย์และอาคารสถานพยาบาล
๓. ของแข็งแขวนลอยทั้งหมด (Total Suspended Solids)	ไม่เกิน ๓๐ มิลลิกรัมต่อลิตร	ไม่เกิน ๔๐ มิลลิกรัมต่อลิตร	ไม่เกิน ๕๐ มิลลิกรัมต่อลิตร	ไม่เกิน ๖๐ มิลลิกรัมต่อลิตร
๔. ของแข็งละลายน้ำทั้งหมด (Total Dissolved Solids)	ไม่เกิน ๑,๐๐๐ มิลลิกรัมต่อลิตร	ไม่เกิน ๑,๐๐๐ มิลลิกรัมต่อลิตร	ไม่เกิน ๑,๓๐๐ มิลลิกรัมต่อลิตร	-

พารามิเตอร์	ค่ามาตรฐาน			
	อาคารประเภท ก.	อาคารประเภท ข.	อาคารประเภท ค.	อาคารประเภท ง.
	สำหรับอาคารอยู่อาศัยและอาคารพาณิชย์	สำหรับอาคารอยู่อาศัยและอาคารพาณิชย์	สำหรับอาคารอยู่อาศัยและอาคารพาณิชย์	
	เพิ่มขึ้นจากปริมาณในน้ำใช้ปกติไม่เกิน ๑,๐๐๐ สำหรับอาคารสถานพยาบาล	เพิ่มขึ้นจากปริมาณในน้ำใช้ปกติไม่เกิน ๑,๐๐๐ สำหรับอาคารสถานพยาบาล	-	-
๕. ซัลไฟด์ (Sulfide)	ไม่เกิน ๑.๐ มิลลิกรัมต่อลิตร	ไม่เกิน ๑.๐ มิลลิกรัมต่อลิตร	ไม่เกิน ๑.๐ มิลลิกรัมต่อลิตร	-
๖. ทีเคเอ็น (Total Kjeldahl Nitrogen)	ไม่เกิน ๓๕ มิลลิกรัมต่อลิตร	ไม่เกิน ๓๕ มิลลิกรัมต่อลิตร	ไม่เกิน ๔๐ มิลลิกรัมต่อลิตร	-
๗. น้ำมันและไขมัน (Oil and Grease)	ไม่เกิน ๒๐ มิลลิกรัมต่อลิตร	ไม่เกิน ๒๐ มิลลิกรัมต่อลิตร	ไม่เกิน ๒๐ มิลลิกรัมต่อลิตร	ไม่เกิน ๒๐ มิลลิกรัมต่อลิตร สำหรับอาคารอยู่อาศัย ไม่เกิน ๕๐ มิลลิกรัมต่อลิตร สำหรับอาคารพาณิชย์และอาคารสถานพยาบาล
๘. แบคทีเรียกลุ่มโคลิฟอร์มทั้งหมด (Total Coliform Bacteria) (สำหรับอาคารสถานพยาบาล)	ไม่เกิน ๕,๐๐๐ (เอ็มพีเอ็นต่อ ๑๐๐ มิลลิลิตร)	ไม่เกิน ๕,๐๐๐ (เอ็มพีเอ็นต่อ ๑๐๐ มิลลิลิตร)	-	-
๙. แบคทีเรียกลุ่มฟีคอลโคลิฟอร์ม (Fecal Coliform Bacteria) (สำหรับอาคารสถานพยาบาล)	ไม่เกิน ๑,๐๐๐ (เอ็มพีเอ็นต่อ ๑๐๐ มิลลิลิตร)	ไม่เกิน ๑,๐๐๐ (เอ็มพีเอ็นต่อ ๑๐๐ มิลลิลิตร)	-	-
๑๐. คลอรีนอิสระ (Free Chlorine) (สำหรับอาคารสถานพยาบาล)	ไม่เกิน ๑.๐ มิลลิกรัมต่อลิตร	ไม่เกิน ๑.๐ มิลลิกรัมต่อลิตร	-	-

ข้อ ๖ การตรวจสอบมาตรฐานควบคุมการระบายน้ำทิ้งจากอาคารให้ใช้วิธีการ ดังต่อไปนี้

๖.๑ ความเป็นกรดและด่าง ให้ใช้เครื่องวัดความเป็นกรดและด่างของน้ำ (pH Meter) ที่มีความละเอียดไม่ต่ำกว่า ๐.๑ หน่วย

๖.๒ บีโอดี ให้ใช้วิธีบ่มตัวอย่างที่อุณหภูมิ ๒๐ องศาเซลเซียส เป็นเวลา ๕ วันติดต่อกัน และหาค่าออกซิเจนละลายด้วยวิธีเอไซด์มอดิฟิเคชัน (Azide Modification) หรือวิธีเมมเบรนอิเล็กโทรด (Membrane Electrode) หรือวิธีออปติกคอลโพรบ (Optical Probe)

๖.๓ ของแข็งแขวนลอยทั้งหมด ให้ใช้วิธีกรองผ่านกระดาษกรองใยแก้ว (Glass Fiber Filter) และอบแห้งที่อุณหภูมิ ตั้งแต่ ๑๐๓ ถึง ๑๐๕ องศาเซลเซียส เป็นเวลาอย่างน้อย ๑ ชั่วโมง

๖.๔ ของแข็งละลายน้ำทั้งหมด ให้ใช้วิธีระเหยตัวอย่างที่กรองผ่านกระดาษกรองใยแก้ว (Glass Fiber Filter) และอบแห้งที่อุณหภูมิ ๑๘๐ องศาเซลเซียส เป็นเวลาอย่างน้อย ๑ ชั่วโมง

๖.๕ ซัลไฟด์ ให้ใช้วิธีไอโอโดเมทริก (Iodometric Method) หรือวิธีเมทิลีนบลู (Methylene Blue Method)

๖.๖ ทีเคเอ็น ให้ใช้วิธีเจลดาห์ล (Kjeldahl)

๖.๗ น้ำมันและไขมัน ให้ใช้วิธีสกัดด้วยตัวทำละลายแล้วแยกหาน้ำหนักของน้ำมันและไขมัน

๖.๘ แบคทีเรียกลุ่มโคลิฟอร์มทั้งหมดและแบคทีเรียกลุ่มฟีคอลโคลิฟอร์ม ให้ใช้วิธีมัลติเพิล ทิวบ์ เฟอร์เมนเทชัน เทคนิค (Multiple Tube Fermentation Technique)

๖.๙ คลอรีนอิสระ ให้ใช้วิธีไทเทรต (Titrimetric method) หรือวิธีเทียบสี (Colorimetric method) หรือวิธีไอโอโดเมทริก อิเล็กโทรด (Iodometric Electrode Technique)

ข้อ ๗ การคิดคำนวณขนาดของอาคารตามข้อ ๔ ให้เป็นไปตามวิธีการที่คณะกรรมการควบคุมมลพิษกำหนด โดยประกาศในราชกิจจานุเบกษา

ข้อ ๘ การตรวจสอบค่ามาตรฐานน้ำทิ้งตามข้อ ๖ ต้องเป็นไปตามคู่มือวิเคราะห์น้ำและน้ำเสียของสมาคมวิศวกรรมสิ่งแวดล้อมแห่งประเทศไทย หรือ Standard Methods for the Examination of Water and Wastewater ซึ่ง American Public Health Association, American Water Works Association และ Water Environment Federation ของประเทศสหรัฐอเมริกากำหนดฉบับล่าสุด หรือตามที่คณะกรรมการควบคุมมลพิษประกาศในราชกิจจานุเบกษา

ข้อ ๙ การเก็บตัวอย่างน้ำทิ้งเพื่อการตรวจสอบมาตรฐานควบคุมการระบายน้ำทิ้งตามข้อ ๕ ให้เป็น ดังต่อไปนี้

๙.๑ ให้เก็บในจุดระบายทิ้งลงสู่แหล่งน้ำสาธารณะหรือออกสู่สิ่งแวดล้อมหรือจุดอื่นที่สามารถใช้เป็นตัวแทนของน้ำทิ้งที่ระบายออกจากอาคาร ในกรณีมีการระบายทิ้งหลายจุดให้เก็บทุกจุด

๙.๒ วิธีการเก็บตัวอย่างน้ำทิ้ง ณ จุดเก็บตัวอย่างตามข้อ ๙.๑ ให้เก็บแบบจ้วง (Grab Sampling)

ข้อ ๑๐ ประกาศนี้ให้ใช้บังคับตั้งแต่วันถัดจากวันประกาศในราชกิจจานุเบกษาเป็นต้นไป

ประกาศ ณ วันที่ ๒๘ มิถุนายน พ.ศ. ๒๕๖๗
พลตำรวจเอก พัชรวาท วงษ์สุวรรณ
รัฐมนตรีว่าการกระทรวงทรัพยากรธรรมชาติและสิ่งแวดล้อม

เอกสารแนบที่ 3
หนังสือเห็นชอบพร้อมมาตรการ

ที่ ภก 0013.2/๑๑

สำนักงานทรัพยากรธรรมชาติ
และสิ่งแวดล้อมจังหวัดภูเก็ต
478 ถนนภูเก็ต ตำบลตลาดใหญ่
อำเภอเมือง จังหวัดภูเก็ต 83000

10 มกราคม 2549

เรื่อง แจ้งผลการพิจารณารายงานผลกระทบสิ่งแวดล้อมเบื้องต้นโครงการศรีพันวา บูติค รีสอร์ท แอนด์ สปา

เรียน กรรมการผู้จัดการ บริษัท ชาญอิสสระ ดีเวล็อปเมนท์ จำกัด (มหาชน)

อ้างถึง 1. หนังสือ นายสงกรานต์ อิสสระ ลงวันที่ 19 ตุลาคม 2548
2. หนังสือ นางสาวจุฑารัตน์ บุญแก้ว ลงวันที่ 30 พฤศจิกายน 2548

ตามหนังสือที่อ้างถึง ท่านได้เสนอรายงานผลกระทบสิ่งแวดล้อมเบื้องต้นโครงการศรีพันวา บูติค รีสอร์ท แอนด์ สปา ตั้งอยู่ที่ หมู่ที่ 8 ถนนอ่าวมะขาม – แหลมพันวา ตำบลวิชิต อำเภอเมือง จังหวัดภูเก็ต จัดทำรายงานโดยบริษัท ภูเก็ต เอ็นไวรอนเมนทอลเซอร์วิส จำกัด ให้จังหวัดดำเนินการตามขั้นตอนพิจารณารายงานดังความละเอียดแจ้งแล้ว นั้น

จังหวัดภูเก็ตโดยคณะกรรมการผู้ชำนาญการพิจารณารายงานผลกระทบสิ่งแวดล้อมเบื้องต้นในเขตพื้นที่คุ้มครองสิ่งแวดล้อมบริเวณจังหวัดภูเก็ต ในคราวประชุม ครั้งที่ 12/2548 เมื่อวันที่ 24 พฤศจิกายน 2548 มีมติไม่เห็นชอบรายงานฯ โดยให้โครงการเพิ่มเติม 1) เรื่อง บ่อดักตะกอนดิน 2) มาตรการติดตามตรวจสอบคุณภาพน้ำทะเลชายฝั่ง 3) แสดงแปลนรายละเอียดของอาคาร F พร้อมทั้งแสดงความสูงและความชันของที่ตั้งอาคาร และปรับปรุงรายงานในส่วนมาตรการป้องกันและแก้ไขผลกระทบสิ่งแวดล้อมและมาตรการติดตามตรวจสอบคุณภาพสิ่งแวดล้อมให้สอดคล้องกับรายละเอียดโครงการ แทนการนำเสนอมาตรการที่ไม่เฉพาะเจาะจง และส่งรายงานการปฏิบัติตามมาตรการดังกล่าว ทั้งในระยะก่อสร้าง และระยะดำเนินการให้ฝ่ายเลขานุการและท้องถิ่นที่เป็นที่ตั้งโครงการ จำนวน 5 ชุด ส่งให้จังหวัด ท้องถิ่นที่เป็นที่ตั้งโครงการ สำนักงานสิ่งแวดล้อมภาคที่ 15 สำนักงานโยธาธิการและผังเมืองจังหวัดภูเก็ต สำนักงานสาธารณสุขจังหวัดภูเก็ต และเมื่อฝ่ายเลขานุการประสานการตรวจสอบว่าถูกต้อง ครบถ้วน ตามมติคณะกรรมการผู้ชำนาญการฯ แล้ว จึงให้จังหวัดภูเก็ต แจ้งมติคณะกรรมการผู้ชำนาญการฯ เห็นชอบรายงาน

ต่อมา ท่านได้เสนอรายงานฉบับเพิ่มเติมให้จังหวัดภูเก็ตพิจารณา และฝ่ายเลขานุการได้ประสานหน่วยงานที่เกี่ยวข้องตรวจสอบรายงานฉบับเพิ่มเติมดังกล่าวแล้ว เห็นว่ารายละเอียดข้อมูลครบถ้วน ถูกต้องตามที่คณะกรรมการผู้ชำนาญการฯ ได้ให้ความเห็นไว้

ในการนี้ จังหวัดภูเก็ตจึงขอแจ้งมติคณะกรรมการฯ เห็นชอบรายงานผลกระทบสิ่งแวดล้อมเบื้องต้น โครงการศรีพันวา บูติค รีสอร์ท แอนด์ สปา ของ บริษัท ชาญอิสสระ ดีเวล็อปเมนท์ จำกัด (มหาชน) และขอแจ้งให้โครงการฯ ได้รับทราบเงื่อนไขที่โครงการฯ ต้องปฏิบัติต่อไป ดังนี้

1. โครงการจะต้องยึดถือปฏิบัติตามมาตรการป้องการและแก้ไขผลกระทบสิ่งแวดล้อมตามที่เสนอไว้ในรายงานกระทบสิ่งแวดล้อมเบื้องต้นโครงการศรีพันวา บูติค รีสอร์ท แอนด์ สปา อย่างเคร่งครัด
2. โครงการจะต้องบันทึกผลการติดตามตรวจสอบการดำเนินการหรือการปฏิบัติตามมาตรการป้องกันและแก้ไขผลกระทบสิ่งแวดล้อมและมาตรการติดตามตรวจสอบคุณภาพสิ่งแวดล้อมตามที่เสนอไว้ในรายงาน และส่งผลการดำเนินการมายังหน่วยงานผู้อนุญาตและจังหวัดภูเก็ต ปีละ 2 ครั้ง ในเดือนกรกฎาคม และธันวาคม ของทุกปี
3. หากโครงการจะเปลี่ยนแปลงรายละเอียดโครงการ รวมทั้งมาตรการป้องกันและแก้ไขผลกระทบสิ่งแวดล้อมและมาตรการติดตามตรวจสอบคุณภาพสิ่งแวดล้อมแตกต่างจากที่เสนอไว้ในรายงาน โครงการจะต้องเสนอรายละเอียดการเปลี่ยนแปลงดังกล่าว ให้หน่วยงานผู้อนุญาต และจังหวัดภูเก็ต เพื่อนำเสนอคณะกรรมการผู้ชำนาญการพิจารณาให้ความเห็นชอบด้านสิ่งแวดล้อมก่อนดำเนินการเปลี่ยนแปลงใด ๆ
4. หากได้รับการร้องเรียนจากประชาชนว่าได้รับความเดือดร้อนรำคาญจากกิจกรรมการดำเนินโครงการ หรือโครงการก่อให้เกิดความเสียหายแก่สาธารณสมบัติ เจ้าของโครงการจะต้องดำเนินการแก้ไขปัญหาดังกล่าวทันที และแจ้งหน่วยงานอนุญาต จังหวัดภูเก็ต และหน่วยงานที่เกี่ยวข้องทราบ เพื่อหาแนวทางและมาตรการในการแก้ไขปัญหาต่อไป

อนึ่ง เพื่อให้มีหลักฐานเอกสารอ้างอิง จึงขอให้โครงการจัดทำเอกสารต่อไปนี้

1. รายงานฉบับสมบูรณ์ ในรูปเอกสารจำนวน 1 เล่ม พร้อมแผ่นบันทึกข้อมูลซีดีรอมจำนวน 3 แผ่น
4. เอกสารมาตรการป้องกันและลดผลกระทบสิ่งแวดล้อมและมาตรการติดตามตรวจสอบคุณภาพสิ่งแวดล้อม จำนวน 4 เล่ม

ส่งให้จังหวัดภูเก็ต ภายในระยะเวลา 1 เดือนนับจากวันที่ได้รับหนังสือแจ้งเห็นชอบนี้ เพื่อจังหวัดฯ จะได้ส่งให้อำเภอ และท้องถิ่นที่รับผิดชอบต่อไป ทั้งนี้ จังหวัดฯ ได้สำเนาหนังสือแจ้ง บริษัท ภูเก็ต เอ็นไวรอนเมนทอล เซอร์วิส จำกัด เพื่อดำเนินการด้วยแล้ว

จึงเรียนมาเพื่อทราบและดำเนินการต่อไป

ขอแสดงความนับถือ

(นายองอาจ ชนะชาญมงคล)
ทรัพยากรธรรมชาติและสิ่งแวดล้อมจังหวัดภูเก็ต
เลขานุการ คชก. จังหวัดภูเก็ต

กลุ่มงานสิ่งแวดล้อม
โทร/โทรสาร 0 7621 1067

ตารางที่ 6-4 สรุปมาตรการติดตามตรวจสอบคุณภาพสิ่งแวดล้อมของโครงการ ระยะดำเนินการ

มาตรการติดตามตรวจสอบคุณภาพสิ่งแวดล้อม และดัชนีที่ตรวจสอบ	รายละเอียดวิธีการดำเนินการติดตามตรวจสอบ	ความถี่ในการตรวจสอบ	ค่าใช้จ่ายโดยประมาณ	ผู้รับผิดชอบดำเนินการ
1. แหล่งน้ำผิวดินและคุณภาพน้ำ - วัตถุที่ลอยน้ำ - น้ำมันหรือไขมันบนผิวน้ำ - กลิ่น - อุณหภูมิ - ความเป็นกรดและด่าง - ความเค็ม - ความโปร่งใส - ออกซิเจนละลายน้ำ - ไนเตรต-ไนโตรเจน - ฟอสเฟต-ฟอสฟอรัส - แอมโมเนียไนโตรเจน - แบคทีเรียกลุ่มโคลิฟอร์มทั้งหมด - แบคทีเรียกลุ่มฟีคอลโคลิฟอร์ม	- ตรวจสอบการชะพาดะกอนดินลงสู่ทะเล - ตรวจสอบตะกอนในทางระบายน้ำและบ่อหน่วงน้ำหากเกิดการตื้นเขินให้ทำการขุดลอก - เก็บตัวอย่างน้ำทะเลในระยะ 100 เมตร จากชายฝั่ง นำมาวิเคราะห์ ตามวิธีการวิเคราะห์ของ Standard Methods	- ตลอดการดำเนินการ - ตลอดการดำเนินการ - 6 เดือนต่อ 1 ครั้ง	- - - 15,000 บาท/ครั้ง	- บริษัท ชาญอิสสระ ดีเวล็อปเมนท์ จำกัด (มหาชน) จะว่าจ้างบริษัท PES - บริษัท ชาญอิสสระ ดีเวล็อปเมนท์ จำกัด (มหาชน) จะว่าจ้างบริษัท PES - บริษัท ชาญอิสสระ ดีเวล็อปเมนท์ จำกัด (มหาชน) จะว่าจ้างบริษัท PES
2. การคมนาคมขนส่ง	- การอำนวยความสะดวกในการเข้าออกโครงการ	- ตลอดเวลาดำเนินการ	-	- บริษัท ชาญอิสสระ ดีเวล็อปเมนท์ จำกัด (มหาชน) จะว่าจ้างบริษัท PES
3. การใช้น้ำ	- ตรวจสอบการจ่ายน้ำและเส้นท่อให้อยู่ในสภาพดีอยู่เสมอ หากพบว่าชำรุดให้แก้ไขทันที	- ตลอดเวลาดำเนินการ	-	- บริษัท ชาญอิสสระ ดีเวล็อปเมนท์ จำกัด (มหาชน) จะว่าจ้างบริษัท PES
4. การระบายน้ำ	- ตรวจสอบท่อระบายน้ำและบ่อหน่วงน้ำของโครงการ	- ทุก 6 เดือน	-	- บริษัท ชาญอิสสระ ดีเวล็อปเมนท์ จำกัด (มหาชน) จะว่าจ้างบริษัท PES

ตารางที่ 6-4 สรุปมาตรการติดตามตรวจสอบคุณภาพสิ่งแวดล้อมของโครงการ ระยะดำเนินการ (ต่อ)

มาตรการติดตามตรวจสอบคุณภาพสิ่งแวดล้อม และดัชนีที่ตรวจสอบ	รายละเอียดวิธีการดำเนินการติดตามตรวจสอบ	ความถี่ในการตรวจสอบ	ค่าใช้จ่ายโดยประมาณ	ผู้รับผิดชอบดำเนินการ
5. การจัดการน้ำเสีย - พีเอช - บีโอดี - ปริมาณสารแขวนลอย - ปริมาณสารละลาย - ปริมาณตะกอนหนัก - ทีเคเอ็น - ออร์แกนิก-ไนโตรเจน - แอมโมเนีย-ไนโตรเจน - น้ำมันและไขมัน - ซัลไฟด์	- เก็บตัวอย่างน้ำหลังการบำบัดน้ำเสียรวมของโครงการ ตามวิธีการวิเคราะห์ของ Standard Methods	- 6 เดือนต่อ 1 ครั้ง	- 10,000 บาท/ครั้ง	- บริษัท ซาญอิสสระ ดีเวล็อปเมนท์ จำกัด (มหาชน) จะว่าจ้างบริษัท PES
6. การจัดการมูลฝอย	- ตรวจสอบความสามารถในการรองรับของถังขยะ การรั่วซึมของถังขยะ - ตรวจสอบปริมาณมูลฝอยตกค้าง - ตรวจสอบการทำความสะอาดห้องพักขยะรวม	- สัปดาห์ละ 1 ครั้ง - สัปดาห์ละ 1 ครั้ง - เดือนละครั้ง	- - -	- บริษัท ซาญอิสสระ ดีเวล็อปเมนท์ จำกัด (มหาชน) จะว่าจ้างบริษัท PES - บริษัท ซาญอิสสระ ดีเวล็อปเมนท์ จำกัด (มหาชน) จะว่าจ้างบริษัท PES - บริษัท ซาญอิสสระ ดีเวล็อปเมนท์ จำกัด (มหาชน) จะว่าจ้างบริษัท PES
7. การป้องกันอัคคีภัย	- สภาพการใช้งาน หากพบว่าชำรุดต้องเปลี่ยนใหม่ทันที	- ทุก 6 เดือน	-	- บริษัท ซาญอิสสระ ดีเวล็อปเมนท์ จำกัด (มหาชน) จะว่าจ้างบริษัท PES

หมายเหตุ : บริษัท PES คือ บริษัท ภูเก็ต เอ็นไวรอนเมนทอล เซอร์วิส จำกัด

เอกสารแนบที่ 4

ผลการติดตามตรวจสอบคุณภาพสิ่งแวดล้อมและแบบบันทึก ทส1 ทส2

บริษัท บีเค เนเจอร์ ทอรัส จำกัด
BK Nature Taurus Co., Ltd.
ที่อยู่ : 59/386 หมู่ที่ 4 ตำบลกะทู้ อำเภอกะทู้ จังหวัดภูเก็ต 83120 โทร: 076 623955, 062 059 2888, 062 059 4888 โทรสาร: 076 619965
Address: 59/386 Village No.4 Kathu Sub-district, Kathu District, Phuket, 83120 Tel: 076 623955, 062 059 2888, 062 059 4888 Fax: 076 619965
เลขที่ผู้เสียภาษี (Tax ID.): 0835561013613 E-mail: bknature.t@gmail.com

Analysis Report

หมายเลขรายงาน (Report No.) : w-507/68
ทะเบียนห้องปฏิบัติการวิเคราะห์ เลขที่ 9-290

ชื่อผู้ใช้บริการ (Customer) : บริษัท ศรีพันวา เมเนจเมนท์ จำกัด (สาขา 00001)
ที่อยู่ (Address) : 88 หมู่ 8 ตำบลศรีสิต อำเภอเมือง จังหวัดภูเก็ต 83000
โทร (Tel.) : - โทรสาร (Fax) : -

สถานที่เก็บตัวอย่าง (Sampling Source) : โครงการ ศรีพันวา บูทิค รีสอร์ท แอนด์ สปา
วันที่เก็บตัวอย่าง (Sampling Date) : 24/03/2025
วันที่รับตัวอย่าง (Received Date) : 24/03/2025
วันที่ทดสอบ (Testing Date) : 24-31/03/2025
วันที่รายงานผล (Result Date) : 01/04/2025
วิธีเก็บตัวอย่าง (Sampling Method) : Grab sampling
ผู้เก็บตัวอย่าง (Sampling By) : Mr. Samakpong Pongsiridech [1] 9-290-9-0005

รายการทดสอบ (Parameter)	หน่วย (Unit)	วิธีทดสอบ (Method of Analysis) [1]	ผลการทดสอบ (Result)		มาตรฐาน (Standard) [2]
รหัสตัวอย่าง (Analysis No.)			250324/6		น้ำทิ้งอาคาร ประเภท ค
ชื่อตัวอย่าง (Sample Name)			น้ำออกระบบบำบัด		
ประเภทตัวอย่าง (Sample Description)			น้ำเสีย		
เวลาเก็บตัวอย่าง (Sampling Time)			09.45 น.		
ลักษณะตัวอย่าง (Sample Condition)			เหลืองขุ่น มีตะกอนมีกลิ่นเหม็น		
กรด-เบส (pH) at 25 °C	-	Electrometric Method part 4500-H^+ B	7.3		5.5-9.0
บีโอดี (BOD)	mg/L	Azide Modification part 4500-O C/ 5-Days BOD Test part 5210B	75.0 [*]		≤40
ของแข็งแขวนลอยทั้งหมด (Total Suspended Solids)	mg/L	Dried at 103 -105 °C part 2540D	60.3		≤50
ของแข็งละลายน้ำทั้งหมด (Total Dissolved Solids)	mg/L	Dried at 180 °C part 2540C	784		≤1,300
ไนโตรเจน ทีเคเอ็น (Nitrogen, TKN)	mg/L	Macro-Kjeldahl part 4500-N_{org}B	249		≤40
ซัลไฟด์ (Sulfide) [3][6]	mg/L	Iodometric part 4500-S^{2-} F	2.5		≤1.0
ไขมันและน้ำมัน (Fat, Oil & Grease) [3][6]	mg/L	Partition & Gravimetric part 5520B	10.7		≤20

บริษัท บีเค เนเจอร์ ทอรัส จำกัด
BK Nature Taurus Co., Ltd.
ที่อยู่ : 59/386 หมู่ที่ 4 ตำบลกะทู้ อำเภอกะทู้ จังหวัดภูเก็ต 83120 โทร: 076 623955, 062 059 2888, 062 059 4888 โทรสาร: 076 619965
Address: 59/386 Village No.4 Kathu Sub-district, Kathu District, Phuket, 83120 Tel: 076 623955, 062 059 2888, 062 059 4888 Fax: 076 619965
เลขที่ผู้เสียภาษี (Tax ID.): 0835561013613 E-mail: bknature.t@gmail.com

Analysis Report

หมายเลขรายงาน (Report No.) : w-507/68

ชื่อผู้ใช้บริการ (Customer) : บริษัท ศรีพันวา เมเนจเมนท์ จำกัด (สาขา 00001)
ที่อยู่ (Address) : 88 หมู่ 8 ตำบลศรีสิต อำเภอเมือง จังหวัดภูเก็ต 83000
โทร (Tel.) : - โทรสาร (Fax) : -

สถานที่เก็บตัวอย่าง (Sampling Source) : โครงการ ศรีพันวา บูทิค รีสอร์ท แอนด์ สปา
วันที่เก็บตัวอย่าง (Sampling Date) : 24/03/2025
วันที่รับตัวอย่าง (Received Date) : 24/03/2025
วันที่ทดสอบ (Testing Date) : 26/03/2025
วันที่รายงานผล (Result Date) : 01/04/2025
วิธีเก็บตัวอย่าง (Sampling Method) : Grab sampling
ผู้เก็บตัวอย่าง (Sampling By) : Mr. Samakpong Pongsiridech [1]

รายการทดสอบ (Parameter)	หน่วย (Unit)	วิธีทดสอบ (Method of Analysis) [1]	ผลการทดสอบ (Result)		มาตรฐาน (Standard) [2]
รหัสตัวอย่าง (Analysis No.)			250324/6		น้ำทิ้งอาคาร ประเภท ค
ชื่อตัวอย่าง (Sample Name)			น้ำออกระบบบำบัด		
ประเภทตัวอย่าง (Sample Description)			น้ำเสีย		
เวลาเก็บตัวอย่าง (Sampling Time)			09.45 น.		
ลักษณะตัวอย่าง (Sample Condition)			เหลืองขุ่น มีตะกอนมีกลิ่นเหม็น		
การจมตัวของตะกอน (Settleable Solids) [3][6]	mL/L	Gravimetric part 2540F	0.60		-

รายละเอียดเพิ่มเติม (Additional details) :

[1] Standard Methods for the Examination of Water and Wastewater, APHA, AWWA, WEF 23rd Edition 2017

[2] ประกาศกระทรวงทรัพยากรธรรมชาติและสิ่งแวดล้อม เรื่อง กำหนดมาตรฐานควบคุมการระบายน้ำทิ้งจากอาคารบางประเภทและขนาด พ.ศ.2567 ประกาศในราชกิจจานุเบกษาเล่มที่ 141 ตอนพิเศษ 233ง วันที่ 27 สิงหาคม 2567

[3] Not TISI Accredited

[4] ทดสอบโดยห้องปฏิบัติการทดสอบรับเหมาช่วง (Analyzed by Subcontractor)

[5] ค่าความไม่แน่นอนในการวัด

[6] Not Department of Industrial Works Accredited

- หมายถึง ไม่ได้ระบุเกณฑ์การยอมรับสูงสุด

บริษัท บีเค เนเจอร์ ทอรัส จำกัด
BK Nature Taurus Co., Ltd.
ที่อยู่ : 59/366 หมู่ที่ 4 ตำบลกะทู้ อำเภอกะทู้ จังหวัดภูเก็ต 83120 โทร: 076 623955, 062 059 2888, 062 059 4888 โทรสาร: 076 619965
Address: 59/366 Village No.4 Kathu Sub-district, Kathu District, Phuket, 83120 Tel: 076 623955, 062 059 2888, 062 059 4888 Fax: 076 619965
เลขที่ผู้เสียภาษี (Tax ID.): 0835561015613 E-mail: bknature.t@gmail.com

Analysis Report

หมายเลขรายงาน (Report No.) : w-695/68
ทะเบียนห้องปฏิบัติการวิเคราะห์ เลขที่ ว-290

ชื่อผู้ใช้บริการ (Customer) : บริษัท ศรีพันวา เมนชั่นส์ จำกัด (สาขา 00001)
ที่อยู่ (Address) : 88 หมู่ 8 ตำบลวิชิต อำเภอเมือง จังหวัดภูเก็ต 83000
โทร (Tel.) : - โทรสาร (Fax) : -

สถานที่เก็บตัวอย่าง (Sampling Source) : โครงการ ศรีพันวา บูติค รีสอร์ท แอนด์ สปา
วันที่เก็บตัวอย่าง (Sampling Date) : 28/04/2025 วิธีเก็บตัวอย่าง (Sampling Method) : Grab sampling
วันที่รับตัวอย่าง (Received Date) : 28/04/2025 ผู้เก็บตัวอย่าง (Sampling By) : Mr. Sampipong Pongsrideach
วันที่ทดสอบ (Testing Date) : 28-30/04/2025 19-22/04/2025
วันที่รายงานผล (Result Date) : 01/05/2025

รายการทดสอบ (Parameter)	หน่วย (Unit)	วิธีทดสอบ (Method of Analysis) [1]	ผลการทดสอบ (Result)	มาตรฐาน (Standard) [2]
รหัสตัวอย่าง (Analysis No.)			250428/15	
ชื่อตัวอย่าง (Sample Name)			น้ำทะเล	
ประเภทตัวอย่าง (Sample Description)			น้ำ [3]	น้ำทะเล ประเภท 4
เวลาเก็บตัวอย่าง (Sampling Time)			11.00 น.	
ลักษณะตัวอย่าง (Sample Condition)			ใส ไม่มีกลิ่น	
กรด-เบส (pH) at 25 °C	-	Electrometric Method part 4500-H^+ B	7.4	7.0-8.5

รายละเอียดเพิ่มเติม (Additional details) :
[1] Standard Methods for the Examination of Water and Wastewater, APHA, AWWA, WEF 23rd Edition 2017
[2] ประกาศคณะกรรมการสิ่งแวดล้อมแห่งชาติ เรื่อง กำหนดมาตรฐานคุณภาพน้ำทะเล ลงวันที่ 6 กุมภาพันธ์ 2564
[3] Not TISI Accredited
[4] ทดสอบโดยห้องปฏิบัติการทดสอบรับเหมาช่วง (Analyzed by Subcontractor)
[5] ค่าความไม่แน่นอนในการวัด
[6] Not Department of Industrial Works Accredited
***Certificated ISO 9001:2015 - pH

บริษัท บีเค เนเจอร์ ทอรัส จำกัด
BK Nature Taurus Co., Ltd.
ที่อยู่ : 59/366 หมู่ที่ 4 ตำบลกะทู้ อำเภอกะทู้ จังหวัดภูเก็ต 83120 โทร: 076 623955, 062 059 2888, 062 059 4888 โทรสาร: 076 619965
Address: 59/366 Village No.4 Kathu Sub-district, Kathu District, Phuket, 83120 Tel: 076 623955, 062 059 2888, 062 059 4888 Fax: 076 619965
เลขที่ผู้เสียภาษี (Tax ID.): 0835561015613 E-mail: bknature.t@gmail.com

Analysis Report

หมายเลขรายงาน (Report No.) : w-695/68
ทะเบียนห้องปฏิบัติการวิเคราะห์ เลขที่ ว-290

ชื่อผู้ใช้บริการ (Customer) : บริษัท ศรีพันวา เมนชั่นส์ จำกัด (สาขา 00001)
ที่อยู่ (Address) : 88 หมู่ 8 ตำบลวิชิต อำเภอเมือง จังหวัดภูเก็ต 83000
โทร (Tel.) : - โทรสาร (Fax) : -

สถานที่เก็บตัวอย่าง (Sampling Source) : โครงการ ศรีพันวา บูติค รีสอร์ท แอนด์ สปา
วันที่เก็บตัวอย่าง (Sampling Date) : 28/04/2025 วิธีเก็บตัวอย่าง (Sampling Method) : Grab sampling
วันที่รับตัวอย่าง (Received Date) : 28/04/2025 ผู้เก็บตัวอย่าง (Sampling By) : Mr. Sampipong Pongsrideach
วันที่ทดสอบ (Testing Date) : 28-30/04/2025
วันที่รายงานผล (Result Date) : 01/05/2025

รายการทดสอบ (Parameter)	หน่วย (Unit)	วิธีทดสอบ (Method of Analysis) [1]	ผลการทดสอบ (Result)	มาตรฐาน (Standard) [2]
รหัสตัวอย่าง (Analysis No.)			250428/15	
ชื่อตัวอย่าง (Sample Name)			น้ำทะเล	
ประเภทตัวอย่าง (Sample Description)			น้ำ [3]	น้ำทะเล ประเภท 4
เวลาเก็บตัวอย่าง (Sampling Time)			11.00 น.	
ลักษณะตัวอย่าง (Sample Condition)			ใส ไม่มีกลิ่น	
ไขมันและน้ำมัน (Fat, Oil & Grease) [4]	mg/L	Partition & Gravimetric part 5520B	<0.33	ไม่พบ
ความเค็ม (Salinity) [5]	ppt	Meter	34.7	ไม่เกินร้อยละ 10
ดีโอ (DO) [4]	mg/L	Meter	5.1	≥4.0
ไนเตรต (Nitrate) [4]	mg/L	Spectrophotometric part 4500-NO_3^- C	<0.02	≤0.02
ฟอสฟอรัสทั้งหมด (Total Phosphorus) [4]	mg/L	Ascorbic Acid part 4500-P E	0.01	≤0.02
ไนโตรเจนแอมโมเนีย (Nitrogen, Ammonium) [4]	mg/L	Distillation & Titration part 4500-NH_3 B and C	0.10	≤0.10
อุณหภูมิ (Temperature) [4]	°C	Thermometer	28.4	เปลี่ยนแปลงไม่เกิน 1
ความโปร่งใส (Transparence) [4]	m	Secchi Disk	15.0	ลดลงไม่เกินร้อยละ 10
วัตถุลอน้ำ (Floatable Solids) [4]	-	Observe	N.D.	ไม่พบ
โคลิฟอร์มทั้งหมด (Total Coliform) [4]	MPN/100 mL	Multiple-Tube Fermentation Test part 9221 A - E	N.D.	≤1,000

บริษัท บีเค เนเจอร์ ทอรัส จำกัด
BK Nature Taurus Co., Ltd.
ที่อยู่ : 59/366 หมู่ที่ 4 ตำบลกะทู้ อำเภอกะทู้ จังหวัดภูเก็ต 83120 โทร: 076 623955, 062 059 2888, 062 059 4888 โทรสาร: 076 619965
Address: 59/366 Village No.4 Kathu Sub-district, Kathu District, Phuket, 83120 Tel: 076 623955, 062 059 2888, 062 059 4888 Fax: 076 619965
เลขที่ผู้เสียภาษี (Tax ID.): 0835561012613 E-mail: bknature.t@gmail.com

Analysis Report

หมายเลขรายงาน (Report No.) : w-698/68
ทะเบียนห้องปฏิบัติการวิเคราะห์ เลขที่ ว-290

ชื่อผู้ใช้บริการ (Customer) : บริษัท ศรีพันวา เมเนจเมนท์ จำกัด (สาขา 00001)
ที่อยู่ (Address) : เลขที่ 88 หมู่ 8 ตำบลวิชิต อำเภอเมือง จังหวัดภูเก็ต 83000
โทร (Tel.) : - โทรสาร (Fax) : -

สถานที่เก็บตัวอย่าง (Sampling Source) : โครงการ ศรีพันวา ภูเก็ต รีสอร์ท แอนด์ สปา
วันที่เก็บตัวอย่าง (Sampling Date) : 26/04/2025 วิธีเก็บตัวอย่าง (Sampling Method) : Grab sampling
วันที่รับตัวอย่าง (Received Date) : 26/04/2025 ผู้เก็บตัวอย่าง (Sampling By) : Mr. Samakpong Pongsiridech [*]
วันที่ทดสอบ (Testing Date) : 28-30/04/2025 [*] ว-292-9-2006
วันที่รายงานผล (Result Date) : 01/05/2025

รายการทดสอบ (Parameter)	หน่วย (Unit)	วิธีทดสอบ (Method of Analysis) [1]	ผลการทดสอบ (Result)		มาตรฐาน (Standard) [2]
รหัสตัวอย่าง (Analysis No.)			250428/17	250428/18	
ชื่อตัวอย่าง (Sample Name)			น้ำก่อนกรอง	น้ำหลังกรอง	
ประเภทตัวอย่าง (Sample Description)			น้ำ	น้ำ	น้ำประปาส่วนภูมิภาค
เวลาเก็บตัวอย่าง (Sampling Time)			11.19 น.	11.24 น.	
ลักษณะตัวอย่าง (Sample Condition)			ใส มีตะกอนเล็กน้อย	ใส	
กรด-เบส (pH) at 25 °C	-	Electrometric Method part 4500-H^+ B	6.4	7.5	6.5-8.5
ของแข็งที่ละลายได้ทั้งหมด (Total Dissolved Solids)	mg/L	Dried at 180 °C part 2540C	372	110	≤600

รายละเอียดเพิ่มเติม (Additional details) :
[1] Standard Methods for the Examination of Water and Wastewater, APHA, AWWA, WEF 23rd Edition 2017
[2] มาตรฐานคุณภาพน้ำประปาของการประปาส่วนภูมิภาค
มาตรฐานให้ความเห็นชอบ เมื่อวันที่ 16 กรกฎาคม 2550 ลงทะเบียนที่กรอความของ กคน. ที่ ผท 55702-2/258 ลงวันที่ 11 กรกฎาคม 2550
[3] Not TISI Accredited
[4] ทดสอบโดยห้องปฏิบัติการทดสอบรับเหมาช่วง (Analyzed by Subcontractor)
[5] ค่าความไม่แน่นอนในการวัด
[6] Not Department of Industrial Works Accredited
***Certificated ISO 9001:2015 – pH, TDS

บริษัท บีเค เนเจอร์ ทอรัส จำกัด
BK Nature Taurus Co., Ltd.
ที่อยู่ : 59/366 หมู่ที่ 4 ตำบลกะทู้ อำเภอกะทู้ จังหวัดภูเก็ต 83120 โทร: 076 623955, 062 059 2888, 062 059 4888 โทรสาร: 076 619965
Address: 59/366 Village No.4 Kathu Sub-district, Kathu District, Phuket, 83120 Tel: 076 623955, 062 059 2888, 062 059 4888 Fax: 076 619965
เลขที่ผู้เสียภาษี (Tax ID.): 0835561012613 E-mail: bknature.t@gmail.com

Analysis Report

หมายเลขรายงาน (Report No.) : w-698/68

ชื่อผู้ใช้บริการ (Customer) : บริษัท ศรีพันวา เมเนจเมนท์ จำกัด (สาขา 00001)
ที่อยู่ (Address) : เลขที่ 88 หมู่ 8 ตำบลวิชิต อำเภอเมือง จังหวัดภูเก็ต 83000
โทร (Tel.) : - โทรสาร (Fax) : -

สถานที่เก็บตัวอย่าง (Sampling Source) : โครงการ ศรีพันวา ภูเก็ต รีสอร์ท แอนด์ สปา
วันที่เก็บตัวอย่าง (Sampling Date) : 24/03/2025 วิธีเก็บตัวอย่าง (Sampling Method) : Grab sampling
วันที่รับตัวอย่าง (Received Date) : 24/03/2025 ผู้เก็บตัวอย่าง (Sampling By) : Mr. Samakpong Pongsiridech [*]
วันที่ทดสอบ (Testing Date) : 25-30/04/2025
วันที่รายงานผล (Result Date) : 01/05/2025

รายการทดสอบ (Parameter)	หน่วย (Unit)	วิธีทดสอบ (Method of Analysis) [1]	ผลการทดสอบ (Result)		มาตรฐาน (Standard) [2]
รหัสตัวอย่าง (Analysis No.)			250428/17	250428/18	
ชื่อตัวอย่าง (Sample Name)			น้ำก่อนกรอง	น้ำหลังกรอง	
ประเภทตัวอย่าง (Sample Description)			น้ำ	น้ำ	น้ำประปาส่วนภูมิภาค
เวลาเก็บตัวอย่าง (Sampling Time)			11.19 น.	11.24 น.	
ลักษณะตัวอย่าง (Sample Condition)			ใส มีตะกอนเล็กน้อย	ใส	
คลอไรด์ (Chloride)	mg/L	Argentometric 4500-Cl^- B	165	25.5	≤250
ความกระด้างทั้งหมด (Total Hardness as $CaCO_3$) [*]	mg/L	EDTA Titrimetric part 2340C	234	62.0	≤300
เหล็ก (Total Iron)	mg/L	Phenanthroline part 3500-Fe B	0.04 [*]	<0.10 [*]	≤0.3
ความขุ่น (Turbidity) [5,6]	NTU	Nephelometric part 2130 B	0.36	0.31	≤4.0
สี (Color, True) [5,6]	Pt-Co	Spectrophotometric	1.0	<1.0	≤15.0
ซัลเฟต (Sulfate) [*,6]	mg/L	Turbidimetric	0.66	0.63	≤250
แมงกานีส (Manganese) [5,6]	mg/L	Persulfate part 3500-Mn B	<0.05	<0.05	≤0.3
โคลิฟอร์มทั้งหมด (Total Coliform) [5,6]	MPN/100 mL	Multiple-Tube Fermentation Test part 9221 A – E	50.0	<2.0	ไม่พบ
อีโคไล (*Escherichia coli, E.coli*) [*,6]	MPN/100 mL	Multiple-Tube Fermentation Test part 9221 A – E	<2.0	<2.0	ไม่พบ

รายละเอียดเพิ่มเติม (Additional details) :
[1] Standard Methods for the Examination of Water and Wastewater, APHA, AWWA, WEF 23rd Edition 2017

บริษัท บีเค เนเจอร์ ทอรัส จำกัด
BK Nature Taurus Co., Ltd.
ที่อยู่ : 59/386 หมู่ที่ 4 ตำบลกะทู้ อำเภอกะทู้ จังหวัดภูเก็ต 83120 โทร. 076 623955, 062 059 2888, 062 059 4888 โทรสาร: 076 619965
Address: 59/386 Village No.4 Kathu Sub-district, Kathu District, Phuket, 83120 Tel: 076 623955, 062 059 2888, 062 059 4888 Fax: 076 619965
เลขที่ผู้เสียภาษี (Tax ID.): 0835561013613 E-mail: bknature.t@gmail.com

Analysis Report

หมายเลขรายงาน (Report No.) : w-693/68

ชื่อผู้ใช้บริการ (Customer) : บริษัท ศรีพันวา แอนด์เมนท์ จำกัด (สำนักงานใหญ่)
ที่อยู่ (Address) : 55 หมู่ 5 ตำบลศรีสิต อำเภอเมือง จังหวัดภูเก็ต 83000
โทร (Tel.) : - โทรสาร (Fax) : -

สถานที่เก็บตัวอย่าง (Sampling Source) : โครงการศรีพันวา บูทิค รีสอร์ท แอนด์ สปา
วันที่เก็บตัวอย่าง (Sampling Date) : 28/04/2025
วิธีเก็บตัวอย่าง (Sampling Method) : Grab sampling
วันที่รับตัวอย่าง (Received Date) : 28/04/2025
ผู้เก็บตัวอย่าง (Sampling By) : Mr. Samakpong Pongsiridech [7]
วันที่ทดสอบ (Testing Date) : 28/04-12/05/2025
วันที่รายงานผล (Result Date) : 13/05/2025

รายการทดสอบ (Parameter)	หน่วย (Unit)	วิธีทดสอบ (Method of Analysis) [1]	ผลการทดสอบ (Result)	มาตรฐาน (Standard) [2]
รหัสตัวอย่าง (Analysis No.)			250428/16	
ชื่อตัวอย่าง (Sample Name)			น้ำใช้ในสปา	
ประเภทตัวอย่าง (Sample Description)			น้ำ	
เวลาเก็บตัวอย่าง (Sampling Time)			10.54 น.	
ลักษณะตัวอย่าง (Sample Condition)			ของเหลวใส ไม่มีสี ไม่มีตะกอน	
Legionella spp [3][4][6]	CFU/L	CDC 2005	N.D.	

รายละเอียดเพิ่มเติม (Additional details) :
[1] Standard Methods for the Examination of Water and Wastewater, APHA, AWWA, WEF 23rd Edition 2017
[2]
[3] Not TISI Accredited
[4] ทดสอบโดยห้องปฏิบัติการทดสอบรับเหมาช่วง (Analyzed by Subcontractor)
[5] ค่าความไม่แน่นอนในการวัด
[6] Not Department of Industrial Works Accredited
N.D. หมายถึง NOT Detected

บริษัท บีเค เนเจอร์ ทอรัส จำกัด
BK Nature Taurus Co., Ltd.
ที่อยู่ : 59/386 หมู่ที่ 4 ตำบลกะทู้ อำเภอกะทู้ จังหวัดภูเก็ต 83120 โทร: 076 623955, 062 059 2888, 062 059 4888 โทรสาร: 076 619965
Address: 59/386 Village No.4 Kathu Sub-district, Kathu District, Phuket, 83120 Tel: 076 623955, 062 059 2888, 062 059 4888 Fax: 076 619965
เลขที่ผู้เสียภาษี (Tax ID.): 0835561013613 E-mail: bknature.t@gmail.com

Analysis Report

หมายเลขรายงาน (Report No.) : w-1067/68
ทะเบียนห้องปฏิบัติการวิเคราะห์ เลขที่ ว-290

ชื่อผู้ใช้บริการ (Customer) : บริษัท ศรีพันวา แอนด์เมนท์ จำกัด (สาขา 00001)
ที่อยู่ (Address) : 55 หมู่ 5 ตำบลศรีสิต อำเภอเมือง จังหวัดภูเก็ต 83000
โทร (Tel.) : - โทรสาร (Fax) : -

สถานที่เก็บตัวอย่าง (Sampling Source) : โครงการ ศรีพันวา บูทิค รีสอร์ท แอนด์ สปา
วันที่เก็บตัวอย่าง (Sampling Date) : 30/06/2025
วิธีเก็บตัวอย่าง (Sampling Method) : Grab sampling
วันที่รับตัวอย่าง (Received Date) : 30/06/2025
ผู้เก็บตัวอย่าง (Sampling By) : Mr. Samakpong Pongsiridech [1] ว-290-ฯ-0005
วันที่ทดสอบ (Testing Date) : 30/06-05/07/2025
วันที่รายงานผล (Result Date) : 07/07/2025

รายการทดสอบ (Parameter)	หน่วย (Unit)	วิธีทดสอบ (Method of Analysis) [1]	ผลการทดสอบ (Result)	มาตรฐาน (Standard) [2]
รหัสตัวอย่าง (Analysis No.)			250630/4	
ชื่อตัวอย่าง (Sample Name)			น้ำออกระบบบำบัด	น้ำทิ้งอาคาร
ประเภทตัวอย่าง (Sample Description)			น้ำเสีย	ประเภท ค
เวลาเก็บตัวอย่าง (Sampling Time)			09.30 น.	
ลักษณะตัวอย่าง (Sample Condition)			เหลืองขุ่น มีตะกอนมีกลิ่นเหม็น	
กรด-เบส (pH) at 25 °C	-	Electrometric Method part 4500-H^+ B	7.6	5.5-9.0
บีโอดี (BOD)	mg/L	Azide Modification part 4500-O C/ 5-Days BOD Test part 5210B	84.0 [3]	≤40
ของแข็งแขวนลอยทั้งหมด (Total Suspended Solids)	mg/L	Dried at 103 -105 °C part 2540D	11.3	≤50
ของแข็งละลายน้ำทั้งหมด (Total Dissolved Solids)	mg/L	Dried at 180 °C part 2540C	1,260	≤1,300
ไนโตรเจน ทีเคเอ็น (Nitrogen, TKN)	mg/L	Macro-Kjeldahl part 4500-N_{org}B	160	≤40
ซัลไฟด์ (Sulfide) [5][6]	mg/L	Iodometric part 4500-S^{2-} F	4.6	≤1.0
ไขมันและน้ำมัน (Fat, Oil & Grease) [3][6]	mg/L	Partition & Gravimetric part 5520B	13.0	≤20

รายละเอียดเพิ่มเติม (Additional details) :
[1] Standard Methods for the Examination of Water and Wastewater, APHA, AWWA, WEF 23rd Edition 2017

บริษัท บีเค เนเจอร์ ทอรัส จำกัด
BK Nature Taurus Co., Ltd.
ที่อยู่ : 59/386 หมู่ที่ 4 ตำบลกะทู้ อำเภอกะทู้ จังหวัดภูเก็ต 83120 โทร: 076 623955, 062 059 2888, 062 059 4888 โทรสาร: 076 619965
Address: 59/386 Village No.4 Kathu Sub-district, Kathu District, Phuket, 83120 Tel: 076 623955, 062 059 2888, 062 059 4888 Fax: 076 619965
เลขที่ผู้เสียภาษี (Tax ID.): 0835561015613 E-mail: bknature.t@gmail.com

Analysis Report

หมายเลขรายงาน (Report No.) : w-1067/68

ชื่อผู้ใช้บริการ (Customer) : บริษัท ศรีพันวา เมเนจเมนท์ จำกัด (สาขา 00001)
ที่อยู่ (Address) : 88 หมู่ 8 ตำบลวิชิต อำเภอเมือง จังหวัดภูเก็ต 83000
โทร (Tel.) : - โทรสาร (Fax) : -

สถานที่เก็บตัวอย่าง (Sampling Source) : โครงการ ศรีพันวา บูทิค รีสอร์ท แอนด์ สปา
วันที่เก็บตัวอย่าง (Sampling Date) : 30/06/2025
วันที่รับตัวอย่าง (Received Date) : 30/06/2025
วันที่ทดสอบ (Testing Date) : 26/03/2025
วันที่รายงานผล (Result Date) : 07/07/2025
วิธีเก็บตัวอย่าง (Sampling Method) : Grab sampling
ผู้เก็บตัวอย่าง (Sampling By) : Mr. Samakpong Pongsiridech [1]

รายการทดสอบ (Parameter)	หน่วย (Unit)	วิธีทดสอบ (Method of Analysis) [1]	ผลการทดสอบ (Result)		มาตรฐาน (Standard) [2]
รหัสตัวอย่าง (Analysis No.)			250630/4		
ชื่อตัวอย่าง (Sample Name)			น้ำออกระบบบำบัดน้ำเสีย		น้ำทิ้งอาคารประเภท ค
ประเภทตัวอย่าง (Sample Description)					
เวลาเก็บตัวอย่าง (Sampling Time)			09.30 น.		
ลักษณะตัวอย่าง (Sample Condition)			เหลืองขุ่น มีตะกอนมีกลิ่นเหม็น		
การจมตัวของตะกอน (Settleable Solids) [3][4]	mL/L	Gravimetric part 2540F	0.60		-

รายละเอียดเพิ่มเติม (Additional details) :
[1] Standard Methods for the Examination of Water and Wastewater, APHA, AWWA, WEF 23rd Edition 2017
[2] ประกาศกระทรวงทรัพยากรธรรมชาติและสิ่งแวดล้อม เรื่อง กำหนดมาตรฐานควบคุมการระบายน้ำทิ้งจากอาคารบางประเภทและขนาด พ.ศ.2567 ประกาศในราชกิจจานุเบกษาเล่มที่ 141 ตอนพิเศษ 233ง วันที่ 27 สิงหาคม 2567
[3] Not TISI Accredited
[4] ทดสอบโดยห้องปฏิบัติการทดสอบรับเหมาช่วง (Analyzed by Subcontractor)
[5] ค่าความไม่แน่นอนในการวัด
[6] Not Department of Industrial Works Accredited
- หมายถึง ไม่ได้ระบุเกณฑ์การยอมรับสูงสุด

รายงานสรุปผลการทำงานของระบบบำบัดน้ำเสีย

ชื่อแหล่งกำเนิดมลพิษ : โรงแรมศรีพันวา ภูเก็ต

แหล่งกำเนิดมลพิษ ตั้งอยู่เลขที่ : 88 หมู่ที่ : 8 ซอย :

ถนน : ศักดิเดช แขวง/ตำบล : วิชิต เขต/ตำบล : เมืองภูเก็ต

จังหวัด : ภูเก็ต โทรศัพท์ : 076371000 โทรสาร : 076371010

มี : เป็นเจ้าของหรือผู้ครอบครองแหล่งกำเนิดมลพิษ

ประกอบกิจการประเภท : โรงแรม

ประเภทย่อย : ประเภท ข ตั้งแต่ 60 ห้องแต่ไม่เกิน 200 จำนวนห้อง : 100

สังกัด : เอกชน

ใบอนุญาตเลขที่ (ถ้ามี) : 13/2562 ออกให้โดย : กระทรวงมหาดไทย หมดอายุ : 2092566

ในการนี้ ขอรายงานสรุปผลการทำงานของระบบบำบัดน้ำเสีย ของแหล่งกำเนิดมลพิษสำหรับ เดือน มกราคม พ.ศ. 2568 ตามที่ได้กำหนดในมาตรา 80 แห่งพระราชบัญญัติส่งเสริมและรักษาคุณภาพสิ่งแวดล้อมแห่งชาติ พ.ศ. 2535 ในฐานะ

[redacted]

ลงชื่อ _____ ผู้ควบคุมระบบบำบัดน้ำเสีย

ใบอนุญาตเลขที่ _____ หมดอายุ _____

ออกให้โดย _____

ลงชื่อ _____ ผู้รับจ้างให้บริการบำบัดน้ำเสีย

ใบอนุญาตเลขที่ _____ หมดอายุ _____

ออกให้โดย _____

2. ข้อมูลเกี่ยวกับระบบน้ำเสีย และแหล่งรองรับน้ำทิ้ง

(1) ประเภท / ชนิดของระบบบำบัดน้ำเสีย ความสามารถในการบำบัดน้ำเสีย

(2) การทำงานของระบบบำบัดน้ำเสีย [X] แบบต่อเนื่อง 24 ชั่วโมง/วัน

[ ] แบบไม่ต่อเนื่อง (ระบุ)

(3) อุปกรณ์และเครื่องมือที่ใช้ในระบบบำบัดน้ำเสีย [X] เครื่องสูบน้ำ [X] ระบบเติมอากาศ

[ ] เครื่องกวน/ผสมน้ำเสีย [ ] เครื่องกวน/ผสมสารเคมี

[ ] เครื่องสูบตะกอน [ ] อื่นๆ

[ ] อื่นๆ

[ ] อื่นๆ

(4) แหล่งรองรับน้ำทิ้ง (ระบุ) ลำรางไหลลงบ่อหน่วงน้ำภายในโรงแรม

(5) วิธีจัดการตะกอนที่เกิดขึ้นจากระบบบำบัดน้ำเสียและวิธีการกำจัด สูบทิ้งโดยผู้รับจ้างทั่วไป

3. สรุปผลการทำงานของระบบบำบัดน้ำเสียเป็นรายเดือน

(1) ปริมาณการใช้ไฟฟ้าของระบบบำบัดน้ำเสีย (หน่วย) 2,385.600 หน่วย

(2) ปริมาณน้ำใช้ในทุกกิจกรรมของแหล่งกำเนิดมลพิษ (ลบ.ม.) 9,592.000 ลบ.ม.

(3) ปริมาณน้ำเสียที่เข้าระบบบำบัดน้ำเสีย (ลบ.ม.) 9,428.000 ลบ.ม.

(4) การระบายน้ำทิ้งจากระบบบำบัดน้ำเสีย [X] ระบายทุกวัน

[ ] ระบายบางวัน (ระบุจำนวนวันที่ระบาย) วัน

[ ] ไม่ระบายเลย

(5) ปริมาณสารเคมี หรือสารสกัดชีวภาพที่ใช้ ปริมาณ หน่วย

1. จุลินทรีย์ Super A 2.000 กิโลกรัม

(6) การทำงานของระบบบำบัดน้ำเสีย

ระบบบำบัดน้ำเสีย [X] ปกติ [ ] ผิดปกติ

เครื่องสูบน้ำ [X] ปกติ [ ] ผิดปกติ

ระบบเติมอากาศ [X] ปกติ [ ] ผิดปกติ

(7) ปริมาณตะกอนส่วนเกินที่เกิดขึ้นจากระบบบำบัดน้ำเสียที่นำไปกำจัด 12.00 ลบ.ม.

(8) ปัญหา อุปสรรค และแนวทางแก้ไข ไม่มี

คำเตือน ๑. เจ้าของหรือผู้ครอบครองแหล่งกำเนิดมลพิษ ผู้ควบคุมระบบบำบัดน้ำเสีย หรือผู้รับจ้างให้บริการบำบัดน้ำเสียผู้ใดไม่จัดเก็บสถิติ ข้อมูล หรือไม่ทำบันทึกหรือรายงานตามมาตรา ๘๐ ต้องระวางโทษจำคุกไม่เกินหนึ่งเดือน หรือปรับไม่เกินหนึ่งหมื่นบาท หรือทั้งจำทั้งปรับตามมาตรา ๑๐๖

๒. ผู้ควบคุมระบบบำบัดน้ำเสียหรือผู้รับจ้างให้บริการบำบัดน้ำเสียผู้ใดทำบันทึกหรือรายงานโดยแสดงข้อความอันเป็นเท็จ ต้องระวางโทษจำคุกไม่เกินหนึ่งปี หรือปรับไม่เกินหนึ่งแสนบาท หรือทั้งจำทั้งปรับตามมาตรา ๑๐๗

รายงานสรุปผลการทำงานของระบบบำบัดน้ำเสีย

ชื่อแหล่งกำเนิดมลพิษ : โรงแรมศรีพันวา ภูเก็ต

แหล่งกำเนิดมลพิษ ตั้งอยู่เลขที่ : 88 หมู่ที่ : 8 ซอย :

ถนน : ศักดิเดช แขวง/ตำบล : วิชิต เขต/ตำบล : เมืองภูเก็ต

จังหวัด : ภูเก็ต โทรศัพท์ : 076371000 โทรสาร : 076371010

มี : เป็นเจ้าของหรือผู้ครอบครองแหล่งกำเนิดมลพิษ

ประกอบกิจการประเภท : โรงแรม

ประเภทย่อย : ประเภท ข ตั้งแต่ 60 ห้องแต่ไม่เกิน 200 จำนวนห้อง : 100

สังกัด : เอกชน

ใบอนุญาตเลขที่ (ถ้ามี) : 13/2562 ออกให้โดย : กระทรวงมหาดไทย หมดอายุ : 2092566

ในการนี้ ขอรายงานสรุปผลการทำงานของระบบบำบัดน้ำเสีย ของแหล่งกำเนิดมลพิษสำหรับ เดือน กุมภาพันธ์ พ.ศ. 2568 ตามที่ได้กำหนดในมาตรา 80 แห่งพระราชบัญญัติส่งเสริมและรักษาคุณภาพสิ่งแวดล้อมแห่งชาติ พ.ศ. 2535 ในฐานะ

[redacted]

ลงชื่อ _____ ผู้ควบคุมระบบบำบัดน้ำเสีย

ใบอนุญาตเลขที่ _____ หมดอายุ _____

ออกให้โดย _____

ลงชื่อ _____ ผู้รับจ้างให้บริการบำบัดน้ำเสีย

ใบอนุญาตเลขที่ _____ หมดอายุ _____

ออกให้โดย _____

2. ข้อมูลเกี่ยวกับระบบน้ำเสีย และแหล่งรองรับน้ำทิ้ง

(1) ประเภท / ชนิดของระบบบำบัดน้ำเสีย ความสามารถในการบำบัดน้ำเสีย

1. ระบบบำบัดน้ำเสียแบบแอกทิเวเต็ดสลัดจ์ (Activated Sludge Process) 391.00 ลบ.ม./วัน

(2) การทำงานของระบบบำบัดน้ำเสีย [X] แบบต่อเนื่อง 24 ชั่วโมง/วัน

[ ] แบบไม่ต่อเนื่อง (ระบุ)

(3) อุปกรณ์และเครื่องมือที่ใช้ในระบบบำบัดน้ำเสีย [X] เครื่องสูบน้ำ [X] ระบบเติมอากาศ

[ ] เครื่องกวน/ผสมน้ำเสีย [ ] เครื่องกวน/ผสมสารเคมี

[ ] เครื่องสูบตะกอน [ ] อื่นๆ

[ ] อื่นๆ

[ ] อื่นๆ

(4) แหล่งรองรับน้ำทิ้ง (ระบุ) ลำรางไหลลงบ่อหน่วงน้ำภายในโรงแรม

(5) วิธีจัดการตะกอนที่เกิดขึ้นจากระบบบำบัดน้ำเสียและวิธีการกำจัด สูบทิ้งโดยผู้รับจ้างทั่วไป

3. สรุปผลการทำงานของระบบบำบัดน้ำเสียเป็นรายเดือน

(1) ปริมาณการใช้ไฟฟ้าของระบบบำบัดน้ำเสีย (หน่วย) 2,153.300 หน่วย

(2) ปริมาณน้ำใช้ในทุกกิจกรรมของแหล่งกำเนิดมลพิษ (ลบ.ม.) 8,962.000 ลบ.ม.

(3) ปริมาณน้ำเสียที่เข้าระบบบำบัดน้ำเสีย (ลบ.ม.) 4,453.000 ลบ.ม.

(4) การระบายน้ำทิ้งจากระบบบำบัดน้ำเสีย [X] ระบายทุกวัน

[ ] ระบายบางวัน (ระบุจำนวนวันที่ระบาย) วัน

[ ] ไม่ระบายเลย

(5) ปริมาณสารเคมี หรือสารสกัดชีวภาพที่ใช้ ปริมาณ หน่วย

1. จุลินทรีย์ Super A 2.000 กิโลกรัม

(6) การทำงานของระบบบำบัดน้ำเสีย

ระบบบำบัดน้ำเสีย [X] ปกติ [ ] ผิดปกติ

เครื่องสูบน้ำ [X] ปกติ [ ] ผิดปกติ

ระบบเติมอากาศ [X] ปกติ [ ] ผิดปกติ

(7) ปริมาณตะกอนส่วนเกินที่เกิดขึ้นจากระบบบำบัดน้ำเสียที่นำไปกำจัด 24.00 ลบ.ม.

(8) ปัญหา อุปสรรค และแนวทางแก้ไข ไม่มี

คำเตือน ๑. เจ้าของหรือผู้ครอบครองแหล่งกำเนิดมลพิษ ผู้ควบคุมระบบบำบัดน้ำเสีย หรือผู้รับจ้างให้บริการบำบัดน้ำเสียผู้ใดไม่จัดเก็บสถิติ ข้อมูล หรือไม่ทำบันทึกหรือรายงานตามมาตรา ๘๐ ต้องระวางโทษจำคุกไม่เกินหนึ่งเดือน หรือปรับไม่เกินหนึ่งหมื่นบาท หรือทั้งจำทั้งปรับตามมาตรา ๑๐๖

๒. ผู้ควบคุมระบบบำบัดน้ำเสียหรือผู้รับจ้างให้บริการบำบัดน้ำเสียผู้ใดทำบันทึกหรือรายงานโดยแสดงข้อความอันเป็นเท็จ ต้องระวางโทษจำคุกไม่เกินหนึ่งปี หรือปรับไม่เกินหนึ่งแสนบาท หรือทั้งจำทั้งปรับตามมาตรา ๑๐๗

รายงานสรุปผลการทำงานของระบบบำบัดน้ำเสีย

ชื่อแหล่งกำเนิดมลพิษ : โรงแรมศรีพันวา ภูเก็ต

แหล่งกำเนิดมลพิษ ตั้งอยู่เลขที่ : 88 หมู่ที่ : 8 ซอย :

ถนน : ศักดิเดช แขวง/ตำบล : วิชิต เขต/ตำบล : เมืองภูเก็ต

จังหวัด : ภูเก็ต โทรศัพท์ : 076371000 โทรสาร : 076371010

มี : เป็นเจ้าของหรือผู้ครอบครองแหล่งกำเนิดมลพิษ

ประกอบกิจการประเภท : โรงแรม

ประเภทย่อย : ประเภท ข ตั้งแต่ 60 ห้องแต่ไม่เกิน 200 จำนวนห้อง : 100

สังกัด : เอกชน

ใบอนุญาตเลขที่ (ถ้ามี) : 13/2562 ออกให้โดย : กระทรวงมหาดไทย หมดอายุ : 2092566

ในการนี้ ขอรายงานสรุปผลการทำงานของระบบบำบัดน้ำเสีย ของแหล่งกำเนิดมลพิษสำหรับ เดือน มีนาคม พ.ศ. 2568 ตามที่ได้กำหนดในมาตรา 80 แห่งพระราชบัญญัติส่งเสริมและรักษาคุณภาพสิ่งแวดล้อมแห่งชาติ พ.ศ. 2535 ในฐานะ

[redacted]

ลงชื่อ _____ ผู้ควบคุมระบบบำบัดน้ำเสีย

ใบอนุญาตเลขที่ _____ หมดอายุ _____

ออกให้โดย _____

ลงชื่อ _____ ผู้รับจ้างให้บริการบำบัดน้ำเสีย

ใบอนุญาตเลขที่ _____ หมดอายุ _____

ออกให้โดย _____

2. ข้อมูลเกี่ยวกับระบบน้ำเสีย และแหล่งรองรับน้ำทิ้ง

(1) ประเภท / ชนิดของระบบบำบัดน้ำเสีย ความสามารถในการบำบัดน้ำเสีย

(2) การทำงานของระบบบำบัดน้ำเสีย [X] แบบต่อเนื่อง 24 ชั่วโมง/วัน

[ ] แบบไม่ต่อเนื่อง (ระบุ)

(3) อุปกรณ์และเครื่องมือที่ใช้ในระบบบำบัดน้ำเสีย [X] เครื่องสูบน้ำ [X] ระบบเติมอากาศ

[ ] เครื่องกวน/ผสมน้ำเสีย [ ] เครื่องกวน/ผสมสารเคมี

[ ] เครื่องสูบตะกอน [ ] อื่นๆ

[ ] อื่นๆ

[ ] อื่นๆ

(4) แหล่งรองรับน้ำทิ้ง (ระบุ) ลำรางไหลลงบ่อหน่วงน้ำภายในโรงแรม

(5) วิธีจัดการตะกอนที่เกิดขึ้นจากระบบบำบัดน้ำเสียและวิธีการกำจัด สูบทิ้งโดยผู้รับจ้างทั่วไป

3. สรุปผลการทำงานของระบบบำบัดน้ำเสียเป็นรายเดือน

(1) ปริมาณการใช้ไฟฟ้าของระบบบำบัดน้ำเสีย (หน่วย) 2,316.300 หน่วย

(2) ปริมาณน้ำใช้ในทุกกิจกรรมของแหล่งกำเนิดมลพิษ (ลบ.ม.) 8,355.000 ลบ.ม.

(3) ปริมาณน้ำเสียที่เข้าระบบบำบัดน้ำเสีย (ลบ.ม.) 4,161.000 ลบ.ม.

(4) การระบายน้ำทิ้งจากระบบบำบัดน้ำเสีย [X] ระบายทุกวัน

[ ] ระบายบางวัน (ระบุจำนวนวันที่ระบาย) วัน

[ ] ไม่ระบายเลย

(5) ปริมาณสารเคมี หรือสารสกัดชีวภาพที่ใช้ ปริมาณ หน่วย

1. จุลินทรีย์ Super A 2.000 กิโลกรัม

(6) การทำงานของระบบบำบัดน้ำเสีย

ระบบบำบัดน้ำเสีย [X] ปกติ [ ] ผิดปกติ

เครื่องสูบน้ำ [X] ปกติ [ ] ผิดปกติ

ระบบเติมอากาศ [X] ปกติ [ ] ผิดปกติ

(7) ปริมาณตะกอนส่วนเกินที่เกิดขึ้นจากระบบบำบัดน้ำเสียที่นำไปกำจัด 6.00 ลบ.ม.

(8) ปัญหา อุปสรรค และแนวทางแก้ไข ไม่มี

คำเตือน ๑. เจ้าของหรือผู้ครอบครองแหล่งกำเนิดมลพิษ ผู้ควบคุมระบบบำบัดน้ำเสีย หรือผู้รับจ้างให้บริการบำบัดน้ำเสียผู้ใดไม่จัดเก็บสถิติ ข้อมูล หรือไม่ทำบันทึกหรือรายงานตามมาตรา ๘๐ ต้องระวางโทษจำคุกไม่เกินหนึ่งเดือน หรือปรับไม่เกินหนึ่งหมื่นบาท หรือทั้งจำทั้งปรับตามมาตรา ๑๐๖

๒. ผู้ควบคุมระบบบำบัดน้ำเสียหรือผู้รับจ้างให้บริการบำบัดน้ำเสียผู้ใดทำบันทึกหรือรายงานโดยแสดงข้อความอันเป็นเท็จ ต้องระวางโทษจำคุกไม่เกินหนึ่งปี หรือปรับไม่เกินหนึ่งแสนบาท หรือทั้งจำทั้งปรับตามมาตรา ๑๐๗

รายงานสรุปผลการทำงานของระบบบำบัดน้ำเสีย

ชื่อแหล่งกำเนิดมลพิษ : โรงแรมศรีพันวา ภูเก็ต

แหล่งกำเนิดมลพิษ ตั้งอยู่เลขที่ : 88 หมู่ที่ : 8 ซอย :

ถนน : ศักดิเดช แขวง/ตำบล : วิชิต เขต/อำเภอ : เมืองภูเก็ต

จังหวัด : ภูเก็ต โทรศัพท์ : 076371000 โทรสาร : 076371010

มี : เป็นเจ้าของหรือผู้ครอบครองแหล่งกำเนิดมลพิษ

ประกอบกิจการประเภท : โรงแรม

ประเภทย่อย : ประเภท ข ตั้งแต่ 60 ห้องแต่ไม่เกิน 200 จำนวนห้อง : 100

สังกัด : เอกชน

ใบอนุญาตเลขที่ (ถ้ามี) : 13/2562 ออกให้โดย : กระทรวงมหาดไทย หมดอายุ : 2092566

ในการนี้ ขอรายงานสรุปผลการทำงานของระบบบำบัดน้ำเสีย ของแหล่งกำเนิดมลพิษสำหรับ เดือน เมษายน พ.ศ. 2568 ตามที่ได้กำหนดในมาตรา 80 แห่งพระราชบัญญัติส่งเสริมและรักษาคุณภาพสิ่งแวดล้อมแห่งชาติ พ.ศ. 2535 ในฐานะ

[redacted]

ลงชื่อ _____ ผู้ควบคุมระบบบำบัดน้ำเสีย

ใบอนุญาตเลขที่ _____ หมดอายุ _____

ออกให้โดย _____

ลงชื่อ _____ ผู้รับจ้างให้บริการบำบัดน้ำเสีย

ใบอนุญาตเลขที่ _____ หมดอายุ _____

ออกให้โดย _____

2. ข้อมูลเกี่ยวกับระบบน้ำเสีย และแหล่งรองรับน้ำทิ้ง

(1) ประเภท / ชนิดของระบบบำบัดน้ำเสีย ความสามารถในการบำบัดน้ำเสีย

1. ระบบบำบัดน้ำเสียแบบแอกทิเวเต็ดสลัดจ์ (Activated Sludge Process) 391.00 ลบ.ม./วัน

(2) การทำงานของระบบบำบัดน้ำเสีย [X] แบบต่อเนื่อง 24 ชั่วโมง/วัน

[ ] แบบไม่ต่อเนื่อง (ระบุ)

(3) อุปกรณ์และเครื่องมือที่ใช้ในระบบบำบัดน้ำเสีย [X] เครื่องสูบน้ำ [X] ระบบเติมอากาศ

[ ] เครื่องกวน/ผสมน้ำเสีย [ ] เครื่องกวน/ผสมสารเคมี

[ ] เครื่องสูบตะกอน [ ] อื่นๆ

[ ] อื่นๆ

[ ] อื่นๆ

(4) แหล่งรองรับน้ำทิ้ง (ระบุ) ลำรางไหลลงบ่อหน่วงน้ำภายในโรงแรม

(5) วิธีจัดการตะกอนที่เกิดขึ้นจากระบบบำบัดน้ำเสียและวิธีการกำจัด สูบทิ้งโดยผู้รับจ้างทั่วไป

3. สรุปผลการทำงานของระบบบำบัดน้ำเสียเป็นรายเดือน

(1) ปริมาณการใช้ไฟฟ้าของระบบบำบัดน้ำเสีย (หน่วย) 2,237.700 หน่วย

(2) ปริมาณน้ำใช้ในทุกกิจกรรมของแหล่งกำเนิดมลพิษ (ลบ.ม.) 8,131.000 ลบ.ม.

(3) ปริมาณน้ำเสียที่เข้าระบบบำบัดน้ำเสีย (ลบ.ม.) 4,083.000 ลบ.ม.

(4) การระบายน้ำทิ้งจากระบบบำบัดน้ำเสีย [X] ระบายทุกวัน

[ ] ระบายบางวัน (ระบุจำนวนวันที่ระบาย) วัน

[ ] ไม่ระบายเลย

(5) ปริมาณสารเคมี หรือสารสกัดชีวภาพที่ใช้ ปริมาณ หน่วย

1. จุลินทรีย์ Super A 2.000 กิโลกรัม

(6) การทำงานของระบบบำบัดน้ำเสีย

ระบบบำบัดน้ำเสีย [X] ปกติ [ ] ผิดปกติ

เครื่องสูบน้ำ [X] ปกติ [ ] ผิดปกติ

ระบบเติมอากาศ [X] ปกติ [ ] ผิดปกติ

(7) ปริมาณตะกอนส่วนเกินที่เกิดขึ้นจากระบบบำบัดน้ำเสียที่นำไปกำจัด 18.00 ลบ.ม.

(8) ปัญหา อุปสรรค และแนวทางแก้ไข ไม่มี

คำเตือน ๑. เจ้าของหรือผู้ครอบครองแหล่งกำเนิดมลพิษ ผู้ควบคุมระบบบำบัดน้ำเสีย หรือผู้รับจ้างให้บริการบำบัดน้ำเสียผู้ใดไม่จัดเก็บสถิติ ข้อมูล หรือไม่ทำบันทึกหรือรายงานตามมาตรา ๘๐ ต้องระวางโทษจำคุกไม่เกินหนึ่งเดือน หรือปรับไม่เกินหนึ่งหมื่นบาท หรือทั้งจำทั้งปรับตามมาตรา ๑๐๖

๒. ผู้ควบคุมระบบบำบัดน้ำเสียหรือผู้รับจ้างให้บริการบำบัดน้ำเสียผู้ใดทำบันทึกหรือรายงานโดยแสดงข้อความอันเป็นเท็จ ต้องระวางโทษจำคุกไม่เกินหนึ่งปี หรือปรับไม่เกินหนึ่งแสนบาท หรือทั้งจำทั้งปรับตามมาตรา ๑๐๗

รายงานสรุปผลการทำงานของระบบบำบัดน้ำเสีย

ชื่อแหล่งกำเนิดมลพิษ : โรงแรมศรีพันวา ภูเก็ต

แหล่งกำเนิดมลพิษ ตั้งอยู่เลขที่ : 88 หมู่ที่ : 8 ซอย :

ถนน : ศักดิเดช แขวง/ตำบล : วิชิต เขต/ตำบล : เมืองภูเก็ต

จังหวัด : ภูเก็ต โทรศัพท์ : 076371000 โทรสาร : 076371010

มี : เป็นเจ้าของหรือผู้ครอบครองแหล่งกำเนิดมลพิษ

ประกอบกิจการประเภท : โรงแรม

ประเภทย่อย : ประเภท ข ตั้งแต่ 60 ห้องแต่ไม่เกิน 200 จำนวนห้อง : 100

สังกัด : เอกชน

ใบอนุญาตเลขที่ (ถ้ามี) : 13/2562 ออกให้โดย : กระทรวงมหาดไทย หมดอายุ : 2092566

ในการนี้ ขอรายงานสรุปผลการทำงานของระบบบำบัดน้ำเสีย ของแหล่งกำเนิดมลพิษสำหรับ เดือน พฤษภาคม พ.ศ. 2568 ตามที่ได้กำหนดในมาตรา 80 แห่งพระราชบัญญัติส่งเสริมและรักษาคุณภาพสิ่งแวดล้อมแห่งชาติ พ.ศ. 2535 ในฐานะ

[redacted]

ลงชื่อ _____ ผู้ควบคุมระบบบำบัดน้ำเสีย

ใบอนุญาตเลขที่ _____ หมดอายุ _____

ออกให้โดย _____

ลงชื่อ _____ ผู้รับจ้างให้บริการบำบัดน้ำเสีย

ใบอนุญาตเลขที่ _____ หมดอายุ _____

ออกให้โดย _____

2. ข้อมูลเกี่ยวกับระบบน้ำเสีย และแหล่งรองรับน้ำทิ้ง

(1) ประเภท / ชนิดของระบบบำบัดน้ำเสีย ความสามารถในการบำบัดน้ำเสีย

1. ระบบบำบัดน้ำเสียแบบแอกทิเวเต็ดสลัดจ์ (Activated Sludge Process) 391.00 ลบ.ม./วัน

(2) การทำงานของระบบบำบัดน้ำเสีย [X] แบบต่อเนื่อง 24 ชั่วโมง/วัน

[ ] แบบไม่ต่อเนื่อง (ระบุ)

(3) อุปกรณ์และเครื่องมือที่ใช้ในระบบบำบัดน้ำเสีย [X] เครื่องสูบน้ำ [X] ระบบเติมอากาศ

[ ] เครื่องกวน/ผสมน้ำเสีย [ ] เครื่องกวน/ผสมสารเคมี

[ ] เครื่องสูบตะกอน [ ] อื่นๆ

[ ] อื่นๆ

[ ] อื่นๆ

(4) แหล่งรองรับน้ำทิ้ง (ระบุ) ลำรางไหลลงบ่อหน่วงน้ำภายในโรงแรม

(5) วิธีจัดการตะกอนที่เกิดขึ้นจากระบบบำบัดน้ำเสียและวิธีการกำจัด สูบทิ้งโดยผู้รับจ้างทั่วไป

3. สรุปผลการทำงานของระบบบำบัดน้ำเสียเป็นรายเดือน

(1) ปริมาณการใช้ไฟฟ้าของระบบบำบัดน้ำเสีย (หน่วย) 2,185.900 หน่วย

(2) ปริมาณน้ำใช้ในทุกกิจกรรมของแหล่งกำเนิดมลพิษ (ลบ.ม.) 5,915.000 ลบ.ม.

(3) ปริมาณน้ำเสียที่เข้าระบบบำบัดน้ำเสีย (ลบ.ม.) 2,949.000 ลบ.ม.

(4) การระบายน้ำทิ้งจากระบบบำบัดน้ำเสีย [X] ระบายทุกวัน

[ ] ระบายบางวัน (ระบุจำนวนวันที่ระบาย) วัน

[ ] ไม่ระบายเลย

(5) ปริมาณสารเคมี หรือสารสกัดชีวภาพที่ใช้ ปริมาณ หน่วย

1. จุลินทรีย์ Super A 2.000 กิโลกรัม

(6) การทำงานของระบบบำบัดน้ำเสีย

ระบบบำบัดน้ำเสีย [X] ปกติ [ ] ผิดปกติ

เครื่องสูบน้ำ [X] ปกติ [ ] ผิดปกติ

ระบบเติมอากาศ [X] ปกติ [ ] ผิดปกติ

(7) ปริมาณตะกอนส่วนเกินที่เกิดขึ้นจากระบบบำบัดน้ำเสียที่นำไปกำจัด 24.00 ลบ.ม.

(8) ปัญหา อุปสรรค และแนวทางแก้ไข ไม่มี

คำเตือน ๑. เจ้าของหรือผู้ครอบครองแหล่งกำเนิดมลพิษ ผู้ควบคุมระบบบำบัดน้ำเสีย หรือผู้รับจ้างให้บริการบำบัดน้ำเสียผู้ใดไม่จัดเก็บสถิติ ข้อมูล หรือไม่ทำบันทึกหรือรายงานตามมาตรา ๘๐ ต้องระวางโทษจำคุกไม่เกินหนึ่งเดือน หรือปรับไม่เกินหนึ่งหมื่นบาท หรือทั้งจำทั้งปรับตามมาตรา ๑๐๖

๒. ผู้ควบคุมระบบบำบัดน้ำเสียหรือผู้รับจ้างให้บริการบำบัดน้ำเสียผู้ใดทำบันทึกหรือรายงานโดยแสดงข้อความอันเป็นเท็จ ต้องระวางโทษจำคุกไม่เกินหนึ่งปี หรือปรับไม่เกินหนึ่งแสนบาท หรือทั้งจำทั้งปรับตามมาตรา ๑๐๗

รายงานสรุปผลการทำงานของระบบบำบัดน้ำเสีย

ชื่อแหล่งกำเนิดมลพิษ : โรงแรมศรีพันวา ภูเก็ต

แหล่งกำเนิดมลพิษ ตั้งอยู่เลขที่ : 88 หมู่ที่ : 8 ซอย :

ถนน : ศักดิเดช แขวง/ตำบล : วิชิต เขต/ตำบล : เมืองภูเก็ต

จังหวัด : ภูเก็ต โทรศัพท์ : 076371000 โทรสาร : 076371010

มี : เป็นเจ้าของหรือผู้ครอบครองแหล่งกำเนิดมลพิษ

ประกอบกิจการประเภท : โรงแรม

ประเภทย่อย : ประเภท ข ตั้งแต่ 60 ห้องแต่ไม่เกิน 200 จำนวนห้อง : 100

สังกัด : เอกชน

ใบอนุญาตเลขที่ (ถ้ามี) : 13/2562 ออกให้โดย : กระทรวงมหาดไทย หมดอายุ : 2092566

ในการนี้ ขอรายงานสรุปผลการทำงานของระบบบำบัดน้ำเสีย ของแหล่งกำเนิดมลพิษสำหรับ เดือน มิถุนายน พ.ศ. 2568 ตามที่ได้กำหนดในมาตรา 80 แห่งพระราชบัญญัติส่งเสริมและรักษาคุณภาพสิ่งแวดล้อมแห่งชาติ พ.ศ. 2535 ในฐานะ

[redacted]

ลงชื่อ _____ ผู้ควบคุมระบบบำบัดน้ำเสีย

ใบอนุญาตเลขที่ _____ หมดอายุ _____

ออกให้โดย _____

ลงชื่อ _____ ผู้รับจ้างให้บริการบำบัดน้ำเสีย

ใบอนุญาตเลขที่ _____ หมดอายุ _____

ออกให้โดย _____

2. ข้อมูลเกี่ยวกับระบบน้ำเสีย และแหล่งรองรับน้ำทิ้ง

(1) ประเภท / ชนิดของระบบบำบัดน้ำเสีย ความสามารถในการบำบัดน้ำเสีย

1. ระบบบำบัดน้ำเสียแบบแอกทิเวเต็ดสลัดจ์ (Activated Sludge Process) 391.00 ลบ.ม./วัน

(2) การทำงานของระบบบำบัดน้ำเสีย [X] แบบต่อเนื่อง 24 ชั่วโมง/วัน

[ ] แบบไม่ต่อเนื่อง (ระบุ)

(3) อุปกรณ์และเครื่องมือที่ใช้ในระบบบำบัดน้ำเสีย [X] เครื่องสูบน้ำ [X] ระบบเติมอากาศ

[ ] เครื่องกวน/ผสมน้ำเสีย [ ] เครื่องกวน/ผสมสารเคมี

[ ] เครื่องสูบตะกอน [ ] อื่นๆ

[ ] อื่นๆ

[ ] อื่นๆ

(4) แหล่งรองรับน้ำทิ้ง (ระบุ) ลำรางไหลลงบ่อหน่วงน้ำภายในโรงแรม

(5) วิธีจัดการตะกอนที่เกิดขึ้นจากระบบบำบัดน้ำเสียและวิธีการกำจัด สูบทิ้งโดยผู้รับจ้างทั่วไป

3. สรุปผลการทำงานของระบบบำบัดน้ำเสียเป็นรายเดือน

(1) ปริมาณการใช้ไฟฟ้าของระบบบำบัดน้ำเสีย (หน่วย) 2,133.100 หน่วย

(2) ปริมาณน้ำใช้ในทุกกิจกรรมของแหล่งกำเนิดมลพิษ (ลบ.ม.) 6,120.200 ลบ.ม.

(3) ปริมาณน้ำเสียที่เข้าระบบบำบัดน้ำเสีย (ลบ.ม.) 3,031.000 ลบ.ม.

(4) การระบายน้ำทิ้งจากระบบบำบัดน้ำเสีย [X] ระบายทุกวัน

[ ] ระบายบางวัน (ระบุจำนวนวันที่ระบาย) วัน

[ ] ไม่ระบายเลย

(5) ปริมาณสารเคมี หรือสารสกัดชีวภาพที่ใช้ ปริมาณ หน่วย

1. จุลินทรีย์ Super A 2.000 กิโลกรัม

(6) การทำงานของระบบบำบัดน้ำเสีย

ระบบบำบัดน้ำเสีย [X] ปกติ [ ] ผิดปกติ

เครื่องสูบน้ำ [X] ปกติ [ ] ผิดปกติ

ระบบเติมอากาศ [X] ปกติ [ ] ผิดปกติ

(7) ปริมาณตะกอนส่วนเกินที่เกิดขึ้นจากระบบบำบัดน้ำเสียที่นำไปกำจัด 6.00 ลบ.ม.

(8) ปัญหา อุปสรรค และแนวทางแก้ไข ไม่มี

คำเตือน ๑. เจ้าของหรือผู้ครอบครองแหล่งกำเนิดมลพิษ ผู้ควบคุมระบบบำบัดน้ำเสีย หรือผู้รับจ้างให้บริการบำบัดน้ำเสียผู้ใดไม่จัดเก็บสถิติ ข้อมูล หรือไม่ทำบันทึกหรือรายงานตามมาตรา ๘๐ ต้องระวางโทษจำคุกไม่เกินหนึ่งเดือน หรือปรับไม่เกินหนึ่งหมื่นบาท หรือทั้งจำทั้งปรับตามมาตรา ๑๐๖

๒. ผู้ควบคุมระบบบำบัดน้ำเสียหรือผู้รับจ้างให้บริการบำบัดน้ำเสียผู้ใดทำบันทึกหรือรายงานโดยแสดงข้อความอันเป็นเท็จ ต้องระวางโทษจำคุกไม่เกินหนึ่งปี หรือปรับไม่เกินหนึ่งแสนบาท หรือทั้งจำทั้งปรับตามมาตรา ๑๐๗

เอกสารแนบที่ 5
รายงานการตรวจสอบอุปกรณ์ป้องกันและแจ้งเตือนอัคคีภัย

Srpanwa

การตรวจเช็กถังดับเพลิง ประจำเดือน มกราคม 2568

ที่	สถานที่	จุดติดตั้ง	ชนิดถัง						สถานะ		การดำเนินการ	ผู้ตรวจ	วันที่ตรวจ	หมายเหตุ
			Dry C	Co2	Halon	HFC236	Fm AB	K	YES	NO				
1	PV 1	หน้าประตูด้านใน	1						✓			[redacted]	5/1/68	
2	PV 2	หน้าประตูด้านใน	1						✓				16/01/68	
3	PV 3#1	หน้าประตูด้านใน	1						✓				5/1/68	
4	PV 3#2	สวิทช์ HK	1						✓				1/01/68	
5	PV4	หน้าประตูด้านใน	1						✓				7/1/68	
6	PV5	หน้าประตูด้านใน	1						✓					
7	PV6	หน้าประตูด้านใน	1						✓				5/1/68	
8	PV7	หน้าประตูด้านใน	1						✓					
9	PV8	หน้าประตูด้านใน	1						✓				16/01/68	
10	PV9	หน้าประตูด้านใน	1						✓					
11	PV10	หน้าประตูด้านใน	1						✓				5/1/68	
12	PV11	หน้าประตูด้านใน	1						✓				1/01/68	
13	Fs01/1	หน้าประตูด้านใน	1						✓				5/1/68	
14	Fs01/2	หน้าประตูด้านใน	1						✓					
15	Fs02	หน้าประตูด้านใน	1						✓				20/01/68	
16	Fs03	หน้าประตูด้านใน	1						✓				7/1/68	
17	Fs04	หน้าประตูด้านใน	1						✓					
18	Fs05	หน้าประตูด้านใน	1						✓				5/1/68	
19	Fs12	หน้าประตูด้านใน	1						✓					
20	Fs13	หน้าประตูด้านใน	1						✓				2/01/68	
21	Fs19/1	หน้าประตูด้านใน	1						✓				1/01/68	
22	Fs19/2	หน้าประตูด้านใน	1						✓					
23	Fs20	หน้าประตูด้านใน	1						✓				7/1/68	
24	G11	หน้าห้อง Maid	1						✓				1/01/68	
25	C18	บันไดข้างลิฟท์	1						✓				14/01/68	
26	M21	หน้าห้องลิฟท์	1						✓				8/01/68	
27	C22#1	บันไดข้างลิฟท์	1						✓				1/01/68	
28	C22#2	หน้าห้องมาสเตอร์	1						✓					
29	L15/1	ครัว	1						✓				14/01/68	
30	L15#2	หน้า Br 3/4	1						✓					
31	X29#1	บันไดข้างลิฟท์		1					✓				7/1/68	
32	X29#2	หน้าห้อง Maid		1					✓					
33	Reception#1	ทางเข้าออกหลัก			1				✓					
34	Reception#2	ครัว			1				✓				7/1/68	
35	Reception#3	บันไดครัวชั้น2			1				✓					
36	Reception#4	บันไดครัวชั้น1			1				✓					
37	Reception#5	ใกล้ห้อง Saver			1				✓					
38	M&E#1	หน้าแผงไฟฟ้า		1					✓				1/01/68	

ที่	สถานที่	จุดติดตั้ง	ชนิดถัง						สถานะ		การดำเนินการ	ผู้ตรวจ	วันที่ตรวจ	หมายเหตุ
			Dry C	Co2	Halon	HFC236	Fm AB	K	YES	NO				
39	M&E#2	หน้าประตูเหล็ก			1				✓			[redacted]		
40	M&E#3	ห้องควบคุม		1					✓					
41	M&E#4	ในแผงไฟฟ้า DH		1					✓					
42	M&E#5	ในห้องปั๊มน้ำ		1					✓					
43	M&E#6	หน้าลิฟท์บรรทุก	1						✓				24/01/68	
44	M&E#7	บันไดชั้น 2	1						✓					
45	M&E#9	CCTV			1				✓					
46	Staff house#1	หน้าบันไดชั้น 1	1						✓					
47	Staff house#2	หน้าบันไดชั้น 2	1						✓					
48	Filed Station	ประตูเล็กน้ำดื่ม	1						✓					
49	Beach Pool	บาร์	1						✓				1/1/68	
50	Lv01	หน้าประตูด้านใน				1			✓				1/1/68	
51	Lv02	หน้าประตูด้านใน	1						✓				1/01/68	
52	Lv03	หน้าประตูด้านใน				1			✓				1/01/68	
53	Lv04	หน้าประตูด้านใน				1			✓				1/01/68	
54	Lv05	หน้าประตูด้านใน			1				✓				1/01/68	
55	Lv06	หน้าประตูด้านใน			1				✓				1/01/68	
56	Lv07	หน้าประตูด้านใน				1								มีแล้ว
57	Lv08	หน้าประตูด้านใน				1			✓				1/1/68	
58	Lv09	หน้าประตูด้านใน			1				✓				1/01/68	
59	Lv10	หน้าประตูด้านใน			1				✓				20/01/68	
60	Lv11	หน้าประตูด้านใน	1						✓				1/01/68	
61	Lv12#1	หน้าประตูด้านใน			1				✓					
62	Lv12#2	หน้าห้องสวิทช์ HK	1						✓				1/01/68	
63	Lv14	หน้าประตูด้านใน				1			✓					
64	Lv15	หน้าประตูด้านใน				1			✓				1/01	
65	Lv16	หน้าประตูด้านใน				1			✓				1/01/68	
66	Lv17	หน้าประตูด้านใน				1			✓				1/01/68	
67	Lv18	หน้าประตูด้านใน				1			✓				1/1/68	
68	Lv19	หน้าประตูด้านใน	1						✓				1/1/68	
69	Lv20	หน้าประตูด้านใน				1								
70	Lv21	หน้าประตูด้านใน	1						✓				1/01/68	
71	Lv22	หน้าประตูด้านใน				1			✓					
72	Lv23	หน้าประตูด้านใน	1						✓				1/01/68	
73	Lv24	หน้าประตูด้านใน				1			✓				1/1/68	
74	Kitchen	ครัวหลุดกลับชั้น 2						1	✓					
75	Office IT	หน้าออฟฟิศ IT		1					✓					
76	Office FB	หน้าประตู		1					✓				31/01/68	
77	HK Store	ในสต๊อคแม่บ้าน		1					✓					
78	BG	หน้าประตู		1					✓					

ที่	ตรวจที่	จุดติดตั้ง	ชนิดถัง						สถานะ		การดำเนินการ	ผู้ตรวจ	วันที่ตรวจ	หมายเหตุ
			Dry C	Co2	Halon	SF300	Foa Ad	K	YES	NO				
79	Pool Bar	ข้างบาร์		1					✓			[redacted]		
80	Pump Room#1	ห้องปั๊ม1 ฝั่งหนึ่ง		1					✓				5/01/63	
81	Pump Room#3	ห้องปั๊ม 1 ฝั่งไท้		1					✓					
82	Disco&Bar1	ตู้ DJ		1					✓					
83	Disco&Bar2	บาร์		1					✓					
84	Cool SPA#1	ห้องนวด 1		1					✓					
85	Cool SPA#2	ห้องนวด 2		1					✓					
86	Cool SPA#3	ห้องนวด 3		1					✓					
87	Cool SPA#4	ห้องนวด 4		1					✓					
88	Cool SPA#5	ห้องนวด 5		1					✓				5/01/63	
89	Cool SPA#6	ห้องนวด 6		1					✓					
90	Cool SPA#7	Reception		1					✓					
91	Cool SPA#8	Staff		1					✓					
92	Cool SPA#9	Steam room		1					✓					
93	Office Safe	ข้างตู้ตะโมเซฟ	1						✓					
94	ซีซั่น#1	หน้าประตูใหญ่	1						✓				1/01/63	
95	Carpenter#1	หน้าพนักงาน	1						✓				1/01/63	
96	Driver#1	หน้าโรงเปลำ	1						✓					
97	Office Gardener	หน้าพนักงาน	1						✓					
98	Control P2	ตู้ไฟ ทางเข้า P2	1						✓				1/01/63	
99	Control C22	ตู้ไฟข้าง C22	1						✓					
100	Cortyard#1	ตู้ไฟหน้า C18	1						✓					
101	X23#1	ห้องปั๊มเติมระบบขอก		1					✓					
102	X23#2	หน้าห้องแช่ชั้น 1		1					✓					
103	X23#3	หน้าห้อง Mold ชั้น2		1					✓					
104	X23#4	สรีชั้น3		1					✓				29/1/63	
105	X23#5	Bar		1					✓					
106	X24#1	หน้าลิฟท์ชั้น G		1					✓					
107	X24#2	ข้างบันไดชั้น 1		1					✓					
108	X24#3	หน้าลิฟท์ชั้น 2		1					✓					
109	X24#4	ห้องควบคุมไฟชั้น2		1					✓					
110	X25#1	ทางเข้า		1					✓					
111	X25#2	Bed room 1		1					✓					
112	X25#3	Bed room 2				1			✓					
113	X25#4	Bed room 3				1			✓				25/1/63	
114	X25#5	Bed room 4		1					✓					
115	X25#6	หน้าห้องน้ำ	1						✓					
116	X25#7	ทางเดินกระจก	1						✓					
117	CHI CHI	ในห้อง Server				1			✓				3/1/63	
118	Chi no 2	สรี		1					✓					

ที่	ตรวจที่	จุดติดตั้ง	ชนิดถัง						สถานะ		การดำเนินการ	ผู้ตรวจ	วันที่ตรวจ	หมายเหตุ
			Dry C	Co2	Halon	SF300	Foa Ad	K	YES	NO				
119	Chi no 3	ห้องสรี		1					✓			[redacted]	3/1/63	
120	HOT BOX	ห้องสรี						1	✓					
121	ห้องปั๊ม	ชั้น B	1						✓				3/1/63	
122	เรโทร์	หน้าลิฟท์ใหญ่ HK		1					✓		[illegible]		3/1/63	[illegible]
123	The Heart	Finger scan	1						✓					
124	The Heart	Canteen 1	1						✓					
125	The Heart	Canteen 2	1						✓					
126	The Heart	Canteen Kitchen					1		✓					
127	The Heart	Server room		1					✓				1/01/63	
128	The Heart	Acouting Office		1					✓					
129	The Heart	HR Office		1					✓					
130	The Heart	HK Office	1						✓					
131	The Heart	Gas station		1					✓					
132	The Heart	Purp room	1						✓					
133	YAYA	Server room		1					✓				2/01/63	
134	YAYA	สรีชั้น 2				1			✓					
135	HR#1	หอพักนักศึกษา	1						✓					
136	HR#2	หอพักนักศึกษา	1						✓					
137	HR#3	หอพักนักศึกษา	1						✓					
138	HR#4	Gray 1 ชั้นล่าง	1						✓					
139	HR#5	Gray 1 ชั้นบน	1						✓					
140	HR#6	Gray 2 ชั้นล่าง	1						✓				25/2/63	
141	HR#7	Gray 2 ชั้นบน	1						✓					
142	HR#8	Blue house	1						✓					
143	A5	ทางเข้าโรงเรียนกีฬา	1						✓					
	รวม		67	44	12	17	1	2	143					

[redacted]

Sripanwa

การตรวจเช็คถังดับเพลิง ประจำเดือน กันยายนถึงเดือน 2568

ที่	สถานที่	จุดติดตั้ง	ชนิดถัง						สถานะ		การดำเนินการ	ผู้ตรวจ	วันที่ตรวจ	หมายเหตุ
			Dry C	Co2	Halon	BF200	Foa Ae	K	YES	NO				
1	PV 1	หน้าประตูด้านใน	1						✓			[redacted]	13/12/68	
2	PV 2	หน้าประตูด้านใน	1						✓				27/12/68	
3	PV 3#1	หน้าประตูด้านใน	1											
4	PV 3#2	สโตร์ HK	1						✓					
5	PV4	หน้าประตูด้านใน	1						✓				13/12/68	สำรองแทนเส้นที่ปลายทาง
6	PV5	หน้าประตูด้านใน	1						✓					
7	PV6	หน้าประตูด้านใน	1											
8	PV7	หน้าประตูด้านใน	1						✓				9/12/68	
9	PV8	หน้าประตูด้านใน	1						✓					
10	PV9	หน้าประตูด้านใน	1						✓					
11	PV10	หน้าประตูด้านใน	1						✓				27/12/68	
12	PV11	หน้าประตูด้านใน	1						✓				13/12/68	
13	Fa01/1	หน้าประตูด้านใน	1						✓				27/12/68	
14	Fa01/2	หน้าประตูด้านใน	1						✓					
15	Fa02	หน้าประตูด้านใน	1						✓				10/12/68	
16	Fa03	หน้าประตูด้านใน	1						✓				19/12/68	
17	Fa04	หน้าประตูด้านใน	1						✓				19/12/68	
18	Fa05	หน้าประตูด้านใน	1											
19	Fa12	หน้าประตูด้านใน	1						✓					
20	Fa13	หน้าประตูด้านใน	1						✓				10/12/68	
21	Fa18/1	หน้าประตูด้านใน	1						✓				13/12/68	
22	Fa19/2	หน้าประตูด้านใน	1						✓					
23	Fa20	หน้าประตูด้านใน	1						✓				27/12/68	
24	G11	หน้าห้อง Maid	1						✓					
25	C18	ตู้ไฟข้างลิฟท์	1											
26	M21	หน้าลิฟต์ล่าง	1						✓					
27	C22#1	ตู้ไฟข้างลิฟท์	1						✓					
28	C22#2	หน้าห้องกายภาพ	1						✓				27/12/68	
29	L15#1	ครัว	1						✓					
30	L15#2	หน้า Dr.Jill	1						✓					
31	X29#1	ตู้ไฟข้างลิฟท์		1					✓				3/12/68	
32	X29#2	หน้าห้อง Maid		1					✓					
33	Reception#1	หลังเค้าเตอร์ไฟ			1				✓					
34	Reception#2	ครัว			1				✓					
35	Reception#3	ตู้ไฟครัวชั้น2			1				✓				20/12/68	
36	Reception#4	ตู้ไฟครัวชั้น1			1				✓					
37	Reception#5	ในห้อง Sewer			1				✓					
38	M&E#1	หน้าปล่องไฟเก่า		1					✓			[redacted]		

ที่	สถานที่	จุดติดตั้ง	ชนิดถัง						สถานะ		การดำเนินการ	ผู้ตรวจ	วันที่ตรวจ	หมายเหตุ
			Dry C	Co2	Halon	BF200	Foa Ae	K	YES	NO				
39	M&E#2	หน้าประตูหนา			1				✓			[redacted]		
40	M&E#3	ห้องควบคุม		1					✓					
41	M&E#4	ในลิฟท์ไฟ EN		1					✓					
42	M&E#5	ในห้องปะปา		1					✓					
43	M&E#6	หน้าลิฟต์กาง	1						✓					
44	M&E#7	ตู้ไฟชั้น 2	1						✓					
45	M&E#8	CCTV			1				✓				3/12/68	
46	Staff house#1	หน้าตึกไฟชั้น 1	1						✓					
47	Staff house#2	หน้าตึกไฟชั้น 2	1						✓					
48	Filled Station	ประตูปั๊มน้ำมัน	1						✓					
49	Beach Pool	บาร์	1						✓				12/02/69	
50	Lv01	หน้าประตูด้านใน				1			✓				4/12/68	
51	Lv02	หน้าประตูด้านใน	1						✓					
52	Lv03	หน้าประตูด้านใน				1			✓				13/02/69	
53	Lv04	หน้าประตูด้านใน				1			✓					
54	Lv05	หน้าประตูด้านใน			1				✓				9/12/68	
55	Lv06	หน้าประตูด้านใน			1				✓				12/02/69	
56	Lv07	หน้าประตูด้านใน				1			✓					
57	Lv08	หน้าประตูด้านใน				1			✓				3/02/69	
58	Lv09	หน้าประตูด้านใน			1									
59	Lv10	หน้าประตูด้านใน			1				✓				20/12/68	
60	Lv11	หน้าประตูด้านใน	1						✓				10/12/68	
61	Lv12#1	หน้าประตูด้านใน			1				✓				13/12/68	
62	Lv12#2	หน้าลิฟต์ไฟ HK	1						✓					
63	Lv14	หน้าประตูด้านใน				1			✓				10/12/68	
64	Lv15	หน้าประตูด้านใน				1			✓				9/12/68	
65	Lv16	หน้าประตูด้านใน				1			✓				19/12/68	
66	Lv17	หน้าประตูด้านใน				1			✓				9/12/68	
67	Lv18	หน้าประตูด้านใน				1			✓					
68	Lv19	หน้าประตูด้านใน	1						✓				16/02/69	
69	Lv20	หน้าประตูด้านใน				1			✓				20/12/68	
70	Lv21	หน้าประตูด้านใน	1						✓				26/12/68	
71	Lv22	หน้าประตูด้านใน				1			✓				13/12/68	
72	Lv23	หน้าประตูด้านใน	1						✓				9/12/68	
73	Lv24	หน้าประตูด้านใน				1			✓				20/12/68	
74	Kitchen	ครัวลูกค้าชั้น 2						1	✓					
75	Office IT	หน้าลิฟต์ไฟ IT		1					✓					
76	Office FB	หน้าประตู		1					✓		ถังดับเพลิงที่ใช้ไปแล้ว		13/12/68	กลายเป็นถังสีชมพูแทน
77	HK Store	ในสโตร์ชั้นบ้าน		1					✓					
78	IKI	หน้าประตู		1					✓					

ที่	สถานที่	จุดติดตั้ง	ชนิดถัง						สถานะ		การดำเนินการ	ผู้ตรวจ	วันที่ตรวจ	หมายเหตุ
			Dry C	Co2	Halon	B-200	Fire Ad	K	YES	NO				
79	Pool Bar	ร้านบาร์		1					✓			[redacted]		
80	Pump Room#1	ห้องปั๊ม ทิศเหนือ		1					✓					
81	Pump Room#3	ห้องปั๊ม 1 ทิศใต้		1					✓				13/12/68	
82	Disco88#1	บู๊ท DJ		1					✓					
83	Disco88#2	บาร์		1					✓					
84	Cool SPA#1	ห้องนวด 1		1					✓					
85	Cool SPA#2	ห้องนวด 2		1					✓					
86	Cool SPA#3	ห้องนวด 3		1					✓					
87	Cool SPA#4	ห้องนวด 4		1					✓					
88	Cool SPA#5	ห้องนวด 5		1					✓					
89	Cool SPA#6	ห้องนวด 6		1					✓				13/12/68	
90	Cool SPA#7	Reception		1					✓					
91	Cool SPA#8	Staff		1					✓					
92	Cool SPA#9	Stream room		1					✓					
93	Office Safe	ห้องที่ระเบียง	1						✓					
94	ช่างไม้#1	หน้าประตูใหญ่	1						✓					
95	Carpenter#1	หน้าพนักงาน	1						✓					
96	Driver#1	หน้าโซนปตท	1						✓					
97	Office Gardener	หน้าพนักงาน	1						✓					
98	Control Pv2	ตู้ไฟ ทางเข้า PV2	1						✓					
99	Control C22	ตู้ไฟร้าง C22	1						✓					
100	Cortyard#1	ตู้ไฟหน้า C18	1						✓					
101	X23#1	ห้องปั๊มทิศตะวันออก		1					✓					
102	X23#2	หน้าห้องเปิดชั้น 1		1					✓				13/12/68	
103	X23#3	หน้าห้อง Mind ชั้น2		1					✓					
104	X23#4	ครัว ชั้น3		1					✓					
105	X23#5	Dr.8		1					✓					
106	X24#1	หน้าลิฟต์ชั้น G		1					✓					
107	X24#2	ข้างบันไดชั้น 1		1					✓		อยู่ระหว่างส่งซื้อใหม่			ตรวจสอบที่ตลาดรัชดาภิเษก
108	X24#3	หน้าลิฟต์ชั้น 2		1					✓					
109	X24#4	ห้องกายภาพไม้ชั้น 2		1					✓					
110	X25#1	ทางเข้า		1					✓					
111	X25#2	Bed room 1		1					✓					
112	X25#3	Bed room 2			1				✓				13/12/68	
113	X25#4	Bed room 3			1				✓					
114	X25#5	Bed room 4		1					✓					
115	X25#6	หน้าห้องน้ำ	1						✓					
116	X25#7	เคาน์เตอร์บาร์	1						✓					
117	CH8 CH8	ใกล้ห้อง Sauna				1			✓					
118	Chi no 2	ครัว		1					✓					

ที่	สถานที่	จุดติดตั้ง	ชนิดถัง						สถานะ		การดำเนินการ	ผู้ตรวจ	วันที่ตรวจ	หมายเหตุ
			Dry C	Co2	Halon	B-200	Fire Ad	K	YES	NO				
119	Chi no 3	ห้องเรียน		1					✓			[redacted]		
120	HOT BOX	ห้องเรียน						1	✓					
121	ห้องน้ำ	ตึก B	1						✓					
122	สปีกร์	หน้าของโซน HK		1					✓					
123	the Heart	Finger scan	1						✓					
124	the Heart	Canteen 1	1						✓					
125	the Heart	Canteen 2	1						✓					
126	the Heart	Canteen Kitchen					1		✓					
127	the Heart	Server room		1					✓				13/12/68	
128	the Heart	Accuting Office		1					✓					
129	the Heart	HR Office		1					✓					
130	the Heart	HK Office	1						✓					
131	the Heart	Gas station		1					✓					
132	the Heart	Pump room	1						✓					
133	YAYA	Server room		1					✓					
134	YAYA	ครัวชั้น 2			1				✓					
135	HR#1	หอพักนักศึกษา	1						✓					
136	HR#2	หอพักนักศึกษา	1						✓					
137	HR#3	หอพักนักศึกษา	1						✓					
138	HR#4	Gray 1 ชั้นล่าง	1						✓					
139	HR#5	Gray 1 ชั้นบน	1						✓				13/12/68	
140	HR#6	Gray 2 ชั้นล่าง	1						✓					
141	HR#7	Gray 2 ชั้นบน	1						✓					
142	HR#8	Blue house	1						✓					
143	A5	ทางเข้าสิ่งแวดล้อม	1						✓					
	รวม		67	44	12	17	1	2	143					

[redacted]

Sripanwa

การตรวจเช็คถังดับเพลิง ประจำเดือน มีนาคม 2568

ที่	สถานที่	จุดติดตั้ง	ชนิดถัง Dry C	Co2	Halon	BF365	Fm Ad	K	สถานะ YES	NO	การดำเนินการ	ผู้ตรวจ	วันที่ตรวจ	หมายเหตุ
1	PV 1	หน้าประตูด้านใน	1						✓			[redacted]		
2	PV 2	หน้าประตูด้านใน	1						✓				2/3/68	
3	Pv 3#1	หน้าประตูด้านใน	1						✓					
4	PV 3#2	สไตร์ HK	1						✓					
5	Pv4	หน้าประตูด้านใน	1						✓				11/3/68	
6	Pv5	หน้าประตูด้านใน	1						✓					
7	Pv6	หน้าประตูด้านใน	1						✓				2/3/68	
8	Pv7	หน้าประตูด้านใน	1						✓					
9	Pv8	หน้าประตูด้านใน	1						✓				2/3/68	
10	Pv9	หน้าประตูด้านใน	1						✓					
11	Pv10	หน้าประตูด้านใน	1						✓				12/3/68	
12	Pv11	หน้าประตูด้านใน	1						✓					
13	Fa01#1	หน้าประตูด้านใน	1						✓				2/3/68	
14	Fa01#2	หน้าประตูด้านใน	1						✓					
15	Fa02	หน้าประตูด้านใน	1						✓				16/3/68	
16	Fa03	หน้าประตูด้านใน	1						✓				20/3/68	
17	Fa04	หน้าประตูด้านใน	1						✓					
18	Fa05	หน้าประตูด้านใน	1						✓				16/3/68	
19	Fa12	หน้าประตูด้านใน	1						✓					
20	Fa13	หน้าประตูด้านใน	1						✓					
21	Fa19#1	หน้าประตูด้านใน	1						✓				2/3/68	
22	Fa19#2	หน้าประตูด้านใน	1						✓					
23	Fa20	หน้าประตูด้านใน	1						✓					
24	G11	หน้าห้อง Maid	1						✓				8/3/68	
25	C18	บันไดข้างอีกทั่ง	1											ส้มจก
26	M21	หน้าห้องลิฟท์	1						✓					
27	G22#1	บันไดข้างอีกทั่ง	1						✓				2/3/68	
28	G22#2	หน้าห้องมาสเตอร์	1						✓					
29	L16#1	ครัว	1											ยังขาดวาล์ว
30	L16#2	หน้า Br.3/4	1											
31	X29#1	บันไดข้างอีกทั่ง		1					✓				2/3/68	
32	X29#2	หน้าห้อง Maid		1					✓					
33	Reception#1	ทางเข้าออกทั่วไป			1				/					
34	Reception#2	ครัว			1				/				20/3/68	
35	Reception#3	บันไดกลางชั้น2			1				/					
36	Reception#4	บันไดกลางชั้น1			1				✓					
37	Reception#5	ใกล้ห้อง Sever			1									
38	M&E#1	เครื่องปรับอากาศ		1					/				1/3/68	

ที่	สถานที่	จุดติดตั้ง	ชนิดถัง Dry C	Co2	Halon	BF365	Fm Ad	K	สถานะ YES	NO	การดำเนินการ	ผู้ตรวจ	วันที่ตรวจ	หมายเหตุ
39	M&E#2	หน้าประตูหลัก			1				✓			[redacted]		
40	M&E#3	ห้องสวนกุหลาบ		1					✓					
41	M&E#4	ในลิฟท์ไฟ EN		1					✓				1/3/68	
42	M&E#5	ในห้องปั๊มน้ำ		1					✓					
43	M&E#6	หน้าเครื่องกรด	1						✓					
44	M&E#7	บันไดชั้น 2	1						✓					
45	M&E#8	CCTV			1				✓					
46	Staff house#1	หน้าบันไดชั้น 1	1						✓				1/3/68	
47	Staff house#2	หน้าบันไดชั้น 2	1						✓					
48	Filled Station	ประตูปั๊มน้ำมัน	1						/				2/3/68	
49	Beach Pool	บาร์	1						✓				1/3/68	
50	Lv01	หน้าประตูด้านใน				1			✓				21/3/68	
51	Lv02	หน้าประตูด้านใน	1						✓				16/3/68	
52	Lv03	หน้าประตูด้านใน				1			✓				4/3/68	
53	Lv04	หน้าประตูด้านใน				1			✓				16/3/68	
54	Lv05	หน้าประตูด้านใน			1				✓				8/4/68	
55	Lv06	หน้าประตูด้านใน			1				✓				3/3/68	
56	Lv07	หน้าประตูด้านใน				1			✓					
57	Lv08	หน้าประตูด้านใน				1			✓				16/3/68	
58	Lv09	หน้าประตูด้านใน			1				✓					
59	Lv10	หน้าประตูด้านใน			1				✓					
60	Lv11	หน้าประตูด้านใน	1						✓				3/3/68	
61	Lv12#1	หน้าประตูด้านใน			1				✓					
62	Lv12#2	หน้าออฟฟิต HK	1						✓					
63	Lv14	หน้าประตูด้านใน				1			✓					
64	Lv15	หน้าประตูด้านใน				1			✓					
65	Lv16	หน้าประตูด้านใน				1			✓				16/3/68	
66	Lv17	หน้าประตูด้านใน				1			✓				8/3/68	
67	Lv18	หน้าประตูด้านใน				1			✓				3/3/68	
68	Lv19	หน้าประตูด้านใน	1						✓					
69	Lv20	หน้าประตูด้านใน				1			/				8/3/68	
70	Lv21	หน้าประตูด้านใน	1						/				21/3/68	
71	Lv22	หน้าประตูด้านใน				1			✓					
72	Lv23	หน้าประตูด้านใน	1						✓				3/3/68	
73	Lv24	หน้าประตูด้านใน				1			✓					
74	Kitchen	ภายในครัวชั้น 2						1	✓					
75	Office II	หน้าออฟฟิต II		1					✓				3/3/68	
76	Office FB	หน้าประตู		1					✓					
77	HK Store	ในสโตร์ห้องแม่บ้าน		1					✓					
78	BO	หน้าประตู		1					✓					

ที่	สถานที่	จุดติดตั้ง	ชนิดถัง						สถานะ		การดำเนินการ	ผู้ตรวจ	วันที่ตรวจ	หมายเหตุ
			Dry C	Co2	Halon	BF 203	Fo Ad	K	YES	NO				
79	Pool Bar	ข้างบาร์		1					✓			[redacted]		
80	Pump Room#1	ห้องปั๊ม1 ฟิตเนส		1					✓			[redacted]	3/3/68	
81	Pump Room#3	ห้องปั๊ม 1 ฟิตไท์		1					✓			[redacted]		
82	Disco88#1	บู๊ท DJ		1					✓			[redacted]		
83	Disco88#2	บาร์		1					✓			[redacted]		
84	Cool SPA#1	ห้องนวด 1		1					✓			[redacted]		
85	Cool SPA#2	ห้องนวด 2		1					✓			[redacted]		
86	Cool SPA#3	ห้องนวด 3		1					✓			[redacted]		
87	Cool SPA#4	ห้องนวด 4		1					✓			[redacted]		
88	Cool SPA#5	ห้องนวด 5		1					✓			[redacted]	10/3/68	
89	Cool SPA#6	ห้องนวด 6		1					✓			[redacted]		
90	Cool SPA#7	Reception		1					✓			[redacted]		
91	Cool SPA#8	Staff		1					✓			[redacted]		
92	Cool SPA#9	Stream room		1					✓			[redacted]		
93	Office Sale	ข้างที่ประชุมนอก	1						✓			[redacted]		
94	จัดซื้อ#1	หน้าประตูใหญ่	1						✓			[redacted]		
95	Carpenter#1	หน้าออฟฟิส	1						✓			[redacted]		
96	Driver#1	หน้าโซนไม้	1						✓			[redacted]		
97	Office Gardener	หน้าออฟฟิส	1						✓			[redacted]	1/3/69	
98	Control PV2	ตู้ไม้พายเช้า PV2	1						✓			[redacted]		
99	Control C22	ตู้ไฟช้าง C22	1						✓			[redacted]		
100	Car yard#1	ตู้ไฟเย็น C18	1						✓			[redacted]		
101	X23#1	ห้องเป็นอิทระวันออก		1					✓			[redacted]		
102	X23#2	หน้าห้องเอกิรชั่น 1		1					✓			[redacted]	2/3/68	
103	X23#3	หน้าห้อง Maid ชั้น2		1					✓			[redacted]		
104	X23#4	กลัวชั้น3		1					✓			[redacted]		
105	X23#5	Br.8		1					✓			[redacted]		
106	X24#1	หน้าฟิตเนสชั้น G		1					✓			[redacted]		
107	X24#2	ข้างบันไดชั้น 1		1					✓			[redacted]	2/3/68	
108	X24#3	หน้าฟิตเนสชั้น 2		1					✓			[redacted]		
109	X24#4	ห้องควบคุมวิโรชั่น 2		1					✓			[redacted]		
110	X25#1	ทางเข้า		1					✓			[redacted]		
111	X25#2	Bed room 1		1					✓			[redacted]		
112	X25#3	Bed room 2				1			✓			[redacted]	7/3/68	
113	X25#4	Bed room 3				1			✓			[redacted]		
114	X25#5	Bed room 4		1					✓			[redacted]		
115	X25#6	หน้าห้องน้ำ	1						✓			[redacted]		
116	X25#7	เคาท์เตอร์บาร์	1						✓			[redacted]		
117	CHI CHI	ในห้อง Sever				1			✓			[redacted]	3/3/68	
118	Cis ne 2	ครัว		1					✓			[redacted]		

ที่	สถานที่	จุดติดตั้ง	ชนิดถัง						สถานะ		การดำเนินการ	ผู้ตรวจ	วันที่ตรวจ	หมายเหตุ
			Dry C	Co2	Halon	BF 203	Fo Ad	K	YES	NO				
119	Chi no 3	ห้องเก็ท		1					✓			[redacted]		
120	HOT BOX	ห้องเก็ท						1	✓			[redacted]	3/3/68	
121	ห้องปั๊ม	ตึก B	1						✓			[redacted]		
122	ฮีเทท์	หน้าลอกเก็ต HK		1					✓			[redacted]		
123	The Heart	Finger scan	1						✓			[redacted]		
124	The Heart	Canteen 1	1						✓			[redacted]		
125	The Heart	Canteen 2	1						✓			[redacted]		
126	The Heart	Canteen Kitchen					1		✓			[redacted]		
127	The Heart	Server room		1					✓			[redacted]		
128	The Heart	Accoting Office		1					✓			[redacted]		
129	The Heart	HR Office		1					✓			[redacted]	1/3/68	
130	The Heart	HK Office	1						✓			[redacted]		
131	The Heart	Gas station		1					✓			[redacted]		
132	The Heart	Pump room	1						✓			[redacted]		
133	YAYA	Server room		1					✓			[redacted]	2/3/68	
134	YAYA	ครัวชั้น 2				1			✓			[redacted]		
135	HR#1	หอพักนักศึกษา	1						✓			[redacted]		
136	HR#2	หอพักนักศึกษา	1						✓			[redacted]		
137	HR#3	หอพักนักศึกษา	1						✓			[redacted]		
138	HR#4	Gray 1 ชั้นล่าง1	1						✓			[redacted]		
139	HR#5	Gray 1 ชั้นบน	1						✓			[redacted]	5/3/68	
140	HR#6	Gray 2 ชั้นล่าง1	1						✓			[redacted]		
141	HR#7	Gray 2 ชั้นบน	1						✓			[redacted]		
142	HR#8	Blue house	1						✓			[redacted]		
143	A5	ทางขึ้นชั้นดาดฟ้า	1						✓			[redacted]		
	รวม		67	44	12	17	1	2	143			[redacted]		

บันทึก

(คุณสมพร พลิตกานนท์)
Loss Prevention Manager

(คุณพนิตใจลักษณ์ ณ ระนอง)
Operation Manager

Srpanwa

การตรวจเช็คถังดับเพลิง ประจำเดือน เมษายน 2568

ที่	หมายเลข	จุดติดตั้ง	ชนิดถัง Dry C	Co2	Halon	BF203	Fm Ad	K	สถานะ YES	NO	การดำเนินการ	ผู้ตรวจ	วันที่ตรวจ	หมายเหตุ
1	PV 1	หน้าประตูด้านใน	1						✓			[redacted]		
2	PV 2	หน้าประตูด้านใน	1						✓				2/4/68	
3	Pv 3#1	หน้าประตูด้านใน	1						✓					
4	PV 3#2	สต๊อร์ HK	1						✓					
5	Pv4	หน้าประตูด้านใน	1						✓					
6	Pv5	หน้าประตูด้านใน	1						✓				1/4/68	
7	Pv6	หน้าประตูด้านใน	1						✓					
8	Pv7	หน้าประตูด้านใน	1						✓					
9	Pv8	หน้าประตูด้านใน	1						✓					
10	Pv9	หน้าประตูด้านใน	1											ชำรุด
11	Pv10	หน้าประตูด้านใน	1						✓					
12	Pv11	หน้าประตูด้านใน	1						✓					
13	Fs01/1	หน้าประตูด้านใน	1						✓					
14	Fs01/2	หน้าประตูด้านใน	1						✓				2/4/68	
15	Fs02	หน้าประตูด้านใน	1						✓					
16	Fs03	หน้าประตูด้านใน	1						✓					
17	Fs04	หน้าประตูด้านใน	1						✓					
18	Fs05	หน้าประตูด้านใน	1											ชำรุด
19	Fs12	หน้าประตูด้านใน	1						✓				28/3/68	
20	Fs13	หน้าประตูด้านใน	1						✓					
21	Fs19/1	หน้าประตูด้านใน	1						✓					
22	Fs19/2	หน้าประตูด้านใน	1						✓					
23	Fs20	หน้าประตูด้านใน	1						✓					
24	G11	หน้าห้อง Maid	1						✓				2/4/68	
25	C18	บันไดข้างอัฒจันทร์	1						✓					
26	M21	หน้าห้องอัฒจันทร์	1						✓					
27	C22#1	บันไดข้างอัฒจันทร์	1						✓					
28	C22#2	หน้าห้องมาสเตอร์	1						✓					
29	L16#1	ครัว	1						✓				6/4/68	
30	L16#2	หน้า Br.3/4	1						✓					
31	X29#1	บันไดข้างอัฒจันทร์		1					✓					
32	X29#2	หน้าห้อง Maid		1					✓				12/4/68	
33	Reception#1	ทางเข้าออกฟิตเนส			1				✓					
34	Reception#2	ครัว			1				✓					
35	Reception#3	บันไดเลื่อนชั้น2			1				✓				29/4/68	
36	Reception#4	บันไดเลื่อนชั้น1			1				✓					
37	Reception#5	ในห้อง Sever			1				✓					
38	M&E#1	หน้อแปลงไฟฟ้า		1					✓					

ที่	หมายเลข	จุดติดตั้ง	ชนิดถัง Dry C	Co2	Halon	BF203	Fm Ad	K	สถานะ YES	NO	การดำเนินการ	ผู้ตรวจ	วันที่ตรวจ	หมายเหตุ
39	M&E#2	หน้าประตูทางเข้า			1				✓			[redacted]		
40	M&E#3	ห้องควบคุม		1					✓					
41	M&E#4	ในตะกร้าไฟ EM		1					✓					
42	M&E#5	ในห้องปะปา		1					✓					
43	M&E#6	หน้าพลังงาน	1						✓				1/4/68	
44	M&E#7	บันไดเลื่อน 2	1						✓					
45	M&E#9	CCIV			1				✓					
46	Staff house#1	หน้าบันไดชั้น 1	1						✓					
47	Staff house#2	หน้าบันไดชั้น 2	1						✓					
48	Filed Station	ประปาน้ำดื่ม	1						✓					
49	Beach Pool	บาร์	1						✓					
50	Lv01	หน้าประตูด้านใน				1			✓				3/4/68	
51	Lv02	หน้าประตูด้านใน	1						✓					
52	Lv03	หน้าประตูด้านใน				1			✓				5/4/68	
53	Lv04	หน้าประตูด้านใน				1			✓					
54	Lv05	หน้าประตูด้านใน			1				✓					
55	Lv06	หน้าประตูด้านใน			1				✓					
56	Lv07	หน้าประตูด้านใน				1			✓					
57	Lv08	หน้าประตูด้านใน				1			✓					
58	Lv09	หน้าประตูด้านใน			1				✓				10/4/68	
59	Lv10	หน้าประตูด้านใน			1				✓					
60	Lv11	หน้าประตูด้านใน	1						✓					
61	Lv12#1	หน้าประตูด้านใน			1				✓					
62	Lv12#2	หน้าสตอร์ไล HK	1						✓					
63	Lv14	หน้าประตูด้านใน				1			✓					
64	Lv15	หน้าประตูด้านใน				1			✓					
65	Lv16	หน้าประตูด้านใน				1			✓					
66	Lv17	หน้าประตูด้านใน				1			✓					
67	Lv18	หน้าประตูด้านใน				1			✓					
68	Lv19	หน้าประตูด้านใน	1						✓					
69	Lv20	หน้าประตูด้านใน				1			✓					
70	Lv21	หน้าประตูด้านใน	1						✓					
71	Lv22	หน้าประตูด้านใน				1								ชำรุด
72	Lv23	หน้าประตูด้านใน	1						✓					
73	Lv24	หน้าประตูด้านใน				1			✓					
74	Kitchen	ครัวลูกค้าชั้น 2						1	✓					
75	Office IT	หน้าออฟฟิศ IT		1					✓					
76	Office HR	หน้าประตู		1					✓				5/4/68	
77	HK Store	ในสโตร์ชั้นบน		1					✓					
78	IKI	หน้าประตู		1					✓					

ที่	สถานที่	จุดติดตั้ง	ชนิดถัง						สถานะ		การดำเนินการ	ผู้ตรวจ	วันที่ตรวจ	หมายเหตุ
			Dry C	Co2	Halon	RF200	Fo Ad	K	YES	NO				
79	Pool Bar	บาร์สระว่ายน้ำ		1					✓			[redacted]		
80	Pump Room#1	ห้องปั๊มน้ำ ชั้นหนึ่ง		1					✓					
81	Pump Room#3	ห้องปั๊ม 1 ดีดไฟ		1					✓					
82	Disco#B#1	บู๊ท DJ		1					✓					
83	Disco#B#2	บาร์		1					✓					
84	Cool SPA#1	ห้องนวด 1		1					✓					
85	Cool SPA#2	ห้องนวด 2		1					✓					
86	Cool SPA#3	ห้องนวด 3		1					✓				5/4/68	
87	Cool SPA#4	ห้องนวด 4		1					✓					
88	Cool SPA#5	ห้องนวด 5		1					✓					
89	Cool SPA#6	ห้องนวด 6		1					✓					
90	Cool SPA#7	Reception		1					✓					
91	Cool SPA#8	Staff		1					✓					
92	Cool SPA#9	Sauna room		1					✓					
93	Office Sale	ห้องให้ระดับออก	1						✓					
94	คิดส์ออ#1	หน้าประตูใหญ่	1						✓					
95	Carpenter#1	หน้าออฟฟิศ	1						✓				5/4/68	
96	Driver#1	หน้าไดเปอร์	1						✓				1/4/68	
97	Office Gardener	หน้าออฟฟิศ	1						✓					
98	Control PV2	ตู้ไฟ หวงน้ำ PV2	1						✓					
99	Control C22	ตู้ไฟ้ห้าง C22	1						✓				1/4/68	
100	Cont yard#1	ตู้ไฟหน้า C18	1						✓					
101	X21#1	ห้องเก็บอัคคะดับเพลิง		1					✓					
102	X21#2	หน้าห้องเอ็กซ์ชั้น 1		1					✓					
103	X23#3	หน้าห้อง Maid ชั้น2		1					✓				5/4/68	
104	X23#4	ถังดับ ชั้น3		1					✓					
105	X23#5	R.8		1					✓					
106	X21#1	หน้าลิฟต์ชั้น G		1					✓					
107	X21#2	ข้างบันไดชั้น 1		1					✓					
108	X24#3	หน้าลิฟต์ชั้น 2		1					✓					
109	X24#4	ข้างทางลงบันไดชั้น 2		1					✓					
110	X25#1	ลวงหน้า		1					✓					
111	X25#2	Bed room 1		1					✓					
112	X25#3	Bed room 2				1			✓					
113	X25#4	Bed room 3				1			✓					
114	X25#5	Bed room 4		1					✓				7/4/68	
115	X25#6	หน้าห้องน้ำ	1						✓					
116	X25#7	เคาท์เตอร์บาร์	1						✓					
117	Chi Cill	ในตึก4 Sever				1			✓					
118	Chi no 2	ถัง		1					✓					

ที่	สถานที่	จุดติดตั้ง	ชนิดถัง						สถานะ		การดำเนินการ	ผู้ตรวจ	วันที่ตรวจ	หมายเหตุ
			Dry C	Co2	Halon	RF200	Fo Ad	K	YES	NO				
119	Chi no 3	ห้องเก็ส		1					✓			[redacted]		
120	HOT BOX	ห้องเก็ส						1	✓					
121	ห้องเป็น	ตึก B	1						✓					
122	สปิรท์	หน้าออฟฟิศ HK		1					✓					
123	The Heart	Finger scan	1						✓					
124	The Heart	Canteen 1	1						✓					
125	The Heart	Canteen 2	1						✓					
126	The Heart	Canteen Kitchen					1		✓				5/4/68	
127	The Heart	Server room		1					✓					
128	The Heart	Accuting Office		1					✓					
129	The Heart	HR Office		1					✓					
130	The Heart	HK Office	1						✓					
131	The Heart	Gas station		1					✓					
132	The Heart	Pump room	1						✓					
133	YAYA	Server room		1					✓					
134	YAYA	ถังชั้น 2					1		✓					
135	HR#1	หอพักนักศึกษา	1						✓					
136	HR#2	หอพักนักศึกษา	1						✓				29/4/68	
137	HR#3	หอพักนักศึกษา	1						✓					
138	HR#4	Gray 1 ชั้นล่าง	1						✓					
139	HR#5	Gray 1 ชั้นบน	1						✓				29/4/68	
140	HR#6	Gray 2 ชั้นล่าง	1						✓					
141	HR#7	Gray 2 ชั้นบน	1						✓					
142	HR#8	Blue house	1						✓				21/4/68	
143	A5	หน้าร้านอันที่ตัว	1						✓					
	รวม		67	44	12	17	1	2	143			[redacted]		

[redacted]

การตรวจเช็คถังดับเพลิง ประจำเดือน พฤษภาคม 2567

Sri panwa

ที่	สถานที่	จุดติดตั้ง	ชนิดถัง						สถานะ		การดำเนินการ	ผู้ตรวจ	วันที่ตรวจ	หมายเหตุ
			Dry C	Co2	Halon	DP300	Fire Ad	K	YES	NO				
1	PV 1	หน้าประตูด้านใน	1						✓			[redacted]	12/5/67	
2	PV 2	หน้าประตูด้านใน	1						✓					
3	Pv 3#1	หน้าประตูด้านใน	1						✓				2/5/67	
4	PV 3#2	ล็อคท์ HK	1						✓					
5	Pv4	หน้าประตูด้านใน	1						✓				29/5/67	
6	Pv5	หน้าประตูด้านใน	1											หมดอายุ
7	Pv6	หน้าประตูด้านใน	1						✓					
8	Pv7	หน้าประตูด้านใน	1						✓					
9	Pv8	หน้าประตูด้านใน	1						✓				12/5/67	
10	Pv9	หน้าประตูด้านใน	1						✓					
11	Pv10	หน้าประตูด้านใน	1						✓					
12	Pv11	หน้าประตูด้านใน	1						✓				7/5/67	
13	Fs01/1	หน้าประตูด้านใน	1						✓					
14	Fs01/2	หน้าประตูด้านใน	1						✓					
15	Fs02	หน้าประตูด้านใน	1						✓				12/5/67	
16	Fs03	หน้าประตูด้านใน	1						✓					
17	Fs04	หน้าประตูด้านใน	1						✓					
18	Fs05	หน้าประตูด้านใน	1						✓				9/5/67	
19	Fs12	หน้าประตูด้านใน	1						✓				10/5/67	
20	Fs13	หน้าประตูด้านใน	1						✓					
21	Fs19/1	หน้าประตูด้านใน	1						✓				9/5/67	
22	Fs19/2	หน้าประตูด้านใน	1						✓					
23	Fs20	หน้าประตูด้านใน	1						✓				2/5/67	
24	G11	หน้าห้อง Maid	1						✓					
25	C18	บันไดข้างสิทวิ่ง	1						✓				9/5/67	ป้ายชำรุดไม่มี
26	M21	หน้าห้องสิทวิ่ง	1						✓					
27	C22#1	บันไดข้างสิทวิ่ง	1						✓					
28	C22#2	หน้าห้องมาสเตอร์	1						✓				2/5/67	
29	L15#1	ครัว	1						✓					
30	L15#2	หน้า Br.3/4	1						✓					
31	X29#1	บันไดข้างสิทวิ่ง		1					✓				6/5/67	
32	X29#2	หน้าห้อง Maid		1					✓					
33	Reception#1	ทางเข้าออฟฟิศ			1				✓				22/5/67	
34	Reception#2	ครัว			1				✓					
35	Reception#3	บันไดเครื่องชั้น2			1				✓				6/5/67	
36	Reception#4	บันไดเครื่องชั้น1			1				✓					
37	Reception#5	ในห้อง Sever			1				✓					
38	M&E#1	หน้าแผงไฟฟ้า		1					✓					

ที่	สถานที่	จุดติดตั้ง	ชนิดถัง						สถานะ		การดำเนินการ	ผู้ตรวจ	วันที่ตรวจ	หมายเหตุ
			Dry C	Co2	Halon	DP300	Fire Ad	K	YES	NO				
39	M&E#2	หน้าประตูเขาน			1				✓			[redacted]		
40	M&E#3	ห้องควบคุม		1					✓					
41	M&E#4	ในออฟฟิศ EN		1					✓					
42	M&E#5	ในห้องปะปา		1					✓				8/5/67	
43	M&E#6	หน้าลอนดรี	1						✓					
44	M&E#7	บันไดชั้น 2	1						✓					
45	M&E#8	CCTV			1				✓					
46	Staff house#1	หน้าบันไดชั้น 1	1						✓					
47	Staff house#2	หน้าบันไดชั้น 2	1						✓				2/5/67	
48	Filled Station	ประตูปั๊มน้ำมัน	1						✓					
49	Beach Pool	บาร์	1						✓				14/5/67	
50	Lv01	หน้าประตูด้านใน			1				✓					
51	Lv02	หน้าประตูด้านใน	1						✓				9/5/67	
52	Lv03	หน้าประตูด้านใน			1				✓					
53	Lv04	หน้าประตูด้านใน			1				✓				8/5/67	
54	Lv05	หน้าประตูด้านใน		1					✓				12/5/67	
55	Lv06	หน้าประตูด้านใน		1					✓					
56	Lv07	หน้าประตูด้านใน			1				✓					
57	Lv08	หน้าประตูด้านใน			1				✓				2/5/67	
58	Lv09	หน้าประตูด้านใน		1					✓					
59	Lv10	หน้าประตูด้านใน		1					✓					
60	Lv11	หน้าประตูด้านใน	1						✓				10/5/67	
61	Lv12#1	หน้าออฟฟิศ HK		1					✓					
62	Lv12#2	หน้าออฟฟิศ HK	1						✓				3/5/67	
63	Lv14	หน้าประตูด้านใน			1				✓					
64	Lv15	หน้าประตูด้านใน			1				✓					
65	Lv16	หน้าประตูด้านใน			1				✓				2/5/67	
66	Lv17	หน้าประตูด้านใน			1				✓				6/5/67	
67	Lv18	หน้าประตูด้านใน			1				✓				3/5/67	
68	Lv19	หน้าประตูด้านใน	1						✓					
69	Lv20	หน้าประตูด้านใน			1									ชำรุด
70	Lv21	หน้าประตูด้านใน	1						✓				10/5/67	
71	Lv22	หน้าประตูด้านใน			1				✓				12/5/67	
72	Lv23	หน้าประตูด้านใน	1						✓				2/5/67	
73	Lv24	หน้าประตูด้านใน			1				✓				6/5/67	
74	Kitchen	ครัวหลุดลั่นชั้น 2						1	✓					
75	Office IT	หน้าออฟฟิศ IT		1					✓				12/5/67	
76	Office FB	หน้าประตู		1					✓					
77	HK Store	ในสโตร์ม่เป้าน		1					✓					
78	IKI	หน้าประตู		1					✓					

ที่	สถานที่	จุดติดตั้ง	ชนิดถัง						สถานะ		การดำเนินการ	ผู้ตรวจ	วันที่ตรวจ	หมายเหตุ
			Dry C	Co2	Halon	BF200	Fire Ad	K	YES	NO				
79	Pool Bar	ข้างบาร์		1					✓			[redacted]		
80	Pump Room#1	ห้องปั๊ม1 ฟิตเนือ		1					✓					
81	Pump Room#3	ห้องปั๊ม 1 ฟิตไท์		1					✓				19/5/67	
82	Disco55#1	ปู๊ท DJ		1					✓					
83	Disco55#2	บาร์		1					✓					
84	Cool SPA#1	ห้องบาล 1		1					✓					
85	Cool SPA#2	ห้องบาล 2		1					✓					
86	Cool SPA#3	ห้องบาล 3		1					✓					
87	Cool SPA#4	ห้องบาล 4		1					✓					
88	Cool SPA#5	ห้องบาล 5		1					✓				21/6/67	
89	Cool SPA#6	ห้องบาล 6		1					✓					
90	Cool SPA#7	Reception		1					✓					
91	Cool SPA#8	Staff		1					✓					
92	Cool SPA#9	Stream room		1					✓					
93	Office Sale	ข้างโต๊ะรับแขก	1						✓				2/5/67	
94	จัดซื้อ#1	หน้าประตูใหญ่	1						✓					
95	Caparter#1	หน้าออฟฟิส	1						✓				01/6/67	
96	Driver#1	หน้าโซเปอร์	1						✓					
97	Office Gardener	หน้าออฟฟิส	1						✓					
98	Control Pv2	ตู้ไฟ หลงช้า PV2	1						✓				18/5/67	
99	Control C22	ตู้ไฟข้าง C22	1						✓					
100	Cort yard#1	ตู้ไฟหน้า C18	1						✓					
101	X23#1	ห้องปั๊มฟิกระวินออก		1					✓					
102	X23#2	หน้าห้องแก๊สชั้น 1		1					✓					
103	X23#3	หน้าห้อง Maid ชั้น2		1					✓				11/5/67	
104	X23#4	ครัว ชั้น3		1					✓					
105	X23#5	Br.8		1					✓					
106	X24#1	หน้าลิฟท์ชั้น G		1					✓					
107	X24#2	ข้างบันไดชั้น 1		1					✓				1/6/67	
108	X24#3	หน้าลิฟท์ชั้น 2		1					✓					
109	X24#4	ห้องควบคุมไฟชั้น 2		1					✓					
110	X25#1	หลงช้า		1					✓					
111	X25#2	Bed room 1		1					✓					
112	X25#3	Bed room 2				1			✓					
113	X25#4	Bed room 3				1			✓				11/5/67	
114	X25#5	Bed room 4		1					✓					
115	X25#6	หน้าห้องน้ำ	1						✓					
116	X25#7	เคาท์เตอร์บาร์	1						✓					
117	Habita	หน้าฟิตเนส		1							พบว่าถังดับเพลิงหมดอายุ และใช้งาน		ส่งซ่อมบำรุง	
118	CHI CHI	ในห้อง Sever				1			✓				4/6/67	

ที่	สถานที่	จุดติดตั้ง	ชนิดถัง						สถานะ		การดำเนินการ	ผู้ตรวจ	วันที่ตรวจ	หมายเหตุ
			Dry C	Co2	Halon	BF200	Fire Ad	K	YES	NO				
119	Chi no 2	ครัว		1					✓			[redacted]		
120	Chi no 3	ห้องเก็ส		1					✓				2/6/67	
121	HOT BOX	ห้องเก็ส						1	✓					
122	ห้องปั๊ม	ตึก B	1						✓				23/5/67	
123	ล็อบบี้	หน้าออฟฟิส HK		1					✓					
124	The Heart	Finger scan	1						✓					
125	The Heart	Canteen 1	1						✓					
126	The Heart	Canteen 2	1						✓					
127	The Heart	Canteen Kitchen					1		✓					
128	The Heart	Server room		1					✓					
129	The Heart	Acouting Office		1					✓					
130	The Heart	HR Office		1					✓				2/6/67	
131	The Heart	HK Office	1						✓					
132	The Heart	Gas station		1					✓					
133	The Heart	Pump room	1						✓					
134	YAYA	Server room		1					✓					
135	YAYA	ครัวชั้น 2				1			✓					
136	HR#1	หอพักนักศึกษา	1						✓					
137	HR#2	หอพักนักศึกษา	1						✓				28/3/67	
138	HR#3	หอพักนักศึกษา	1						✓					
139	HR#4	Gray 1 ชั้นล่าง	1						✓					
140	HR#5	Gray 1 ชั้นบน	1						✓				10/5/67	
141	HR#6	Gray 2 ชั้นล่าง	1						✓					
142	HR#7	Gray 2 ชั้นบน	1						✓					
143	HR#8	Blue house	1						✓				8/6/67	
	รวม		56	45	12	17	1	2	143					

[redacted]

อีกครั้งหนึ่ง

การตรวจเช็คถังดับเพลิง ประจำเดือน มิถุนายน 2568

ที่	สถานที่	จุดติดตั้ง	ชนิดถัง						สถานะ		การดำเนินการ	ผู้ตรวจ	วันที่ตรวจ	หมายเหตุ
			Dry C	Co2	Halon	HF200	Fire Ad	K	YES	NO				
1	PV 1	หน้าประตูด้านใน	1						✓			[redacted]	10/6/68	
2	PV 2	หน้าประตูด้านใน	1						✓					
3	Pv 3#1	หน้าประตูด้านใน	1						✓					
4	PV 3#2	สโตร์ HK	1						✓					
5	Pv4	หน้าประตูด้านใน	1						✓				15/6/68	
6	Pv5	หน้าประตูด้านใน	1						✓					
7	Pv6	หน้าประตูด้านใน	1						✓					
8	Pv7	หน้าประตูด้านใน	1						✓				10/6/68	
9	Pv8	หน้าประตูด้านใน	1						✓				7/6/68	
10	Pv9	หน้าประตูด้านใน	1						✓				5/6/68	
11	Pv10	หน้าประตูด้านใน	1						✓				23/6/68	
12	Pv11	หน้าประตูด้านใน	1						✓				7/6/68	
13	Fs01/1	หน้าประตูด้านใน	1						✓					
14	Fs01/2	หน้าประตูด้านใน	1						✓				10/6/68	
15	Fs02	หน้าประตูด้านใน	1						✓					
16	Fs03	หน้าประตูด้านใน	1						✓				4/6/68	
17	Fs04	หน้าประตูด้านใน	1						✓				16/6/68	
18	Fs05	หน้าประตูด้านใน	1								ชี้ชรถทำมัด			
19	Fs12	หน้าประตูด้านใน	1						✓					
20	Fs13	หน้าประตูด้านใน	1						✓				18/6/68	
21	Fs19/1	หน้าประตูด้านใน	1						✓					
22	Fs19/2	หน้าประตูด้านใน	1						✓				2/6/68	
23	Fs20	หน้าประตูด้านใน	1						✓				23/6/68	
24	S11	หน้าห้อง Maid	1						✓				2/6/68	
25	C18	บันไดช้างลิฟเวิ่ง	1						✓					
26	M21	หน้าห้องลิฟเวิ่ง	1						✓				23/6/68	
27	C22#1	บันไดช้างลิฟเวิ่ง	1						✓				10/6/68	
28	C22#2	หน้าห้องมาสเตอร์	1						✓					
29	L15#1	ครัว	1						✓				2/6/68	
30	L15#2	หน้า Br.3/4	1						✓					
31	X29#1	บันไดช้างลิฟเวิ่ง		1					✓				10/6/68	
32	X29#2	หน้าห้อง Maid		1					✓					
33	Reception#1	ทางเข้าออกหลัก			1				✓				16/6/68	
34	Reception#2	ครัว			1				✓				12/6/68	
35	Reception#3	บันไดครัวชั้น2			1				✓					
36	Reception#4	บันไดครัวชั้น1			1				✓				26/6/68	
37	Reception#5	ในห้อง Sever			1				✓					
38	M&E#1	หน้าแผงไฟฟ้า		1					✓				10/6/68	

ที่	สถานที่	จุดติดตั้ง	ชนิดถัง						สถานะ		การดำเนินการ	ผู้ตรวจ	วันที่ตรวจ	หมายเหตุ
			Dry C	Co2	Halon	HF200	Fire Ad	K	YES	NO				
39	M&E#2	หน้าประตูเจนฯ			1				✓			[redacted]		
40	M&E#3	ห้องควบคุม		1					✓					
41	M&E#4	ในออฟฟิศ EN		1					✓				10/6/68	
42	M&E#5	โมทัลประปา		1					✓					
43	M&E#6	หน้าเลสเตรท	1						✓					
44	M&E#7	บันไดชั้น 2	1						✓				10/6/68	
45	M&E#9	CCTV			1				✓					
46	Staff house#1	หน้าบันไดชั้น 1	1						✓				4/6/68	
47	Staff house#2	หน้าบันไดชั้น 2	1						✓					
48	Filled Station	ประตูปั๊มน้ำมัน	1						✓				1/6/68	
49	Beach Pool	บาร์	1						✓				10/6/68	
50	Lv01	หน้าประตูด้านใน				1			✓				4/6/68	
51	Lv02	หน้าประตูด้านใน	1						✓					
52	Lv03	หน้าประตูด้านใน				1			✓					
53	Lv04	หน้าประตูด้านใน				1			✓				5/6/68	
54	Lv05	หน้าประตูด้านใน			1				✓				6/6/68	
55	Lv06	หน้าประตูด้านใน			1				✓				2/6/68	
56	Lv07	หน้าประตูด้านใน				1			✓				5/6/68	
57	Lv08	หน้าประตูด้านใน				1			✓					
58	Lv09	หน้าประตูด้านใน			1				✓					
59	Lv10	หน้าประตูด้านใน			1				✓				2/6/68	
60	Lv11	หน้าประตูด้านใน	1						✓					
61	Lv12#1	หน้าประตูด้านใน			1				✓					
62	Lv12#2	หน้าออฟฟิศ HK	1						✓				5/6/68	
63	Lv14	หน้าประตูด้านใน				1			✓					
64	Lv15	หน้าประตูด้านใน				1			✓				2/6/68	
65	Lv16	หน้าประตูด้านใน				1			✓				3/6/68	
66	Lv17	หน้าประตูด้านใน				1			✓				23/6/68	
67	Lv18	หน้าประตูด้านใน				1			✓				4/6/68	
68	Lv19	หน้าประตูด้านใน	1						✓					
69	Lv20	หน้าประตูด้านใน				1			✓				5/6/68	
70	Lv21	หน้าประตูด้านใน	1						✓				2/6/68	
71	Lv22	หน้าประตูด้านใน				1			✓					
72	Lv23	หน้าประตูด้านใน	1						✓				11/6/68	
73	Lv24	หน้าประตูด้านใน				1			✓					
74	Kitchen	ครัวพลูดเล็กชั้น 2						1	✓					
75	Office IT	หน้าออฟฟิศ IT		1					✓					
76	Office FB	หน้าประตู		1					✓				2/6/68	
77	HK Store	ในสโตร์แม่บ้าน		1					✓					
78	BKI	หน้าประตู		1					✓					

ที่	สถานที่	จุดติดตั้ง	ชนิดถังดับเพลิง						สถานะ		การดำเนินการ	ผู้ตรวจ	วันที่ตรวจ	หมายเหตุ
			Dry C	Co2	Halon	HF200	Fire Ad	K	YES	NO				
79	Pool Bar	ข้างบาร์		1					✓			[redacted]		
80	Pump Room#1	ห้องปั๊ม1 ทีคเฮนีย		1					✓					
81	Pump Room#3	ห้องปั๊ม 1 ทีคได้		1					✓				4/6/68	
82	Disco88#1	ปู๊ท DJ		1					✓					
83	Disco88#2	บาร์		1					✓					
84	Cool SPA#1	ห้องนวด 1		1					✓					
85	Cool SPA#2	ห้องนวด 2		1					✓					
86	Cool SPA#3	ห้องนวด 3		1					✓					
87	Cool SPA#4	ห้องนวด 4		1					✓				16/6/68	
88	Cool SPA#5	ห้องนวด 5		1					✓					
89	Cool SPA#6	ห้องนวด 6		1					✓					
90	Cool SPA#7	Reception		1					✓					
91	Cool SPA#8	Staff		1					✓					
92	Cool SPA#9	Stream room		1					✓					
93	Office Sale	ข้างโต๊ะรับแขก	1						✓				1/6/68	
94	จัดซื้อ#1	หน้าประตูใหญ่	1						✓				6/6/68	
95	Capenter#1	หน้าออฟฟิส	1						✓				5/6/68	
96	Driver#1	หน้าโซเปอร์	1						✓				11/6/68	
97	Office Gardener	หน้าออฟฟิส	1						✓				6/6/68	
98	Control Pv2	ตู้ไฟ ทางเข้า PV2	1						✓				12/6/68	
99	Control C22	ตู้ไฟข้าง C22	1						✓					
100	Cort yard#1	ตู้ไฟหน้า C18	1						✓					
101	X23#1	ห้องปั๊มทิศตะวันออก		1					✓					
102	X23#2	หน้าห้องแกิสชั้น 1		1					✓					
103	X23#3	หน้าห้อง Maid ชั้น2		1					✓					
104	X23#4	ครัว ชั้น3		1					✓				12/6/68	
105	X23#5	Br.8		1					✓					
106	X24#1	หน้าลิฟท์ชั้น G		1					✓					
107	X24#2	ข้างบันไดชั้น 1		1					✓		กระบอกดับเพลิงหมดอายุ			
108	X24#3	หน้าลิฟท์ชั้น 2		1					✓					
109	X24#4	ห้องควบคุมไฟชั้น 2		1					✓					
110	X25#1	ทางเข้า		1					✓					
111	X25#2	Bed room 1		1					✓					
112	X25#3	Bed room 2				1			✓				9/6/68	
113	X25#4	Bed room 3				1			✓					
114	X25#5	Bed room 4		1					✓					
115	X25#6	หน้าห้องน้ำ	1						✓					
116	X25#7	เคาท์เตอร์บาร์	1						✓					
117	CHI CHI	ในห้อง Sever				1			✓				5/6/68	
118	Chi no 2	ครัว		1					✓					

ที่	สถานที่	จุดติดตั้ง	ชนิดถังดับเพลิง						สถานะ		การดำเนินการ	ผู้ตรวจ	วันที่ตรวจ	หมายเหตุ
			Dry C	Co2	Halon	HF200	Fire Ad	K	YES	NO				
119	Chi no 3	ห้องแก๊ส		1					✓			[redacted]		
120	HOT BOX	ห้องแก๊ส						1	✓					
121	ห้องปั๊ม	ตึก B	1						✓					
122	สโตร์	หน้าออฟฟิส HK		1					✓					
123	The Heart	Finger scan	1						✓					
124	The Heart	Canteen 1	1						✓					
125	The Heart	Canteen 2	1						✓					
126	The Heart	Canteen Kitchen					1		✓					
127	The Heart	Server room		1					✓				15/6/68	
128	The Heart	Acouting Office		1					✓					
129	The Heart	HR Office		1					✓					
130	The Heart	HR Office	1						✓					
131	The Heart	Gas station		1					✓					
132	The Heart	Pump room	1						✓					
133	YAYA	Server room		1					✓					
134	YAYA	ครัวชั้น 2				1			✓					
135	HR#1	หอพักนักศึกษา	1						✓					
136	HR#2	หอพักนักศึกษา	1						✓				2/6/68	
137	HR#3	หอพักนักศึกษา	1						✓					
138	HR#4	Gray 1 ชั้นล่าง	1						✓					
139	HR#5	Gray 1 ชั้นบน	1						✓				30/6/68	
140	HR#6	Gray 2 ชั้นล่าง	1						✓					
141	HR#7	Gray 2 ชั้นบน	1						✓					
142	HR#8	Blue house	1						✓				03/7/68	
143	A5	ทางเข้าพื้นที่ครัว	1						✓				15/6/68	
	รวม		67	44	12	17	1	2	143					

[redacted]

เอกสารแนบที่ 6
แผนฉุกเฉินสำหรับกรณีเกิดอัคคีภัย/สึนามิ

Sri panwa PHUKET

Tsunami Evacuation Plan



Sri panwa PHUKET

Incident Code /รหัสในการแจ้งเหตุ

Code 2 Yellow	**"Tsunami alert"** แจ้งเตือนเหตุสึนามิ
Code 2 Red	**"Tsunami Confirm"** ยืนยันเหตุสึนามิ
Code 2 Green	**"All Clear"** ไม่เหตุสึนามิ เข้าสู่ภาวะปกติ

Sri panwa PHUKET

Fire Evacuation Plan

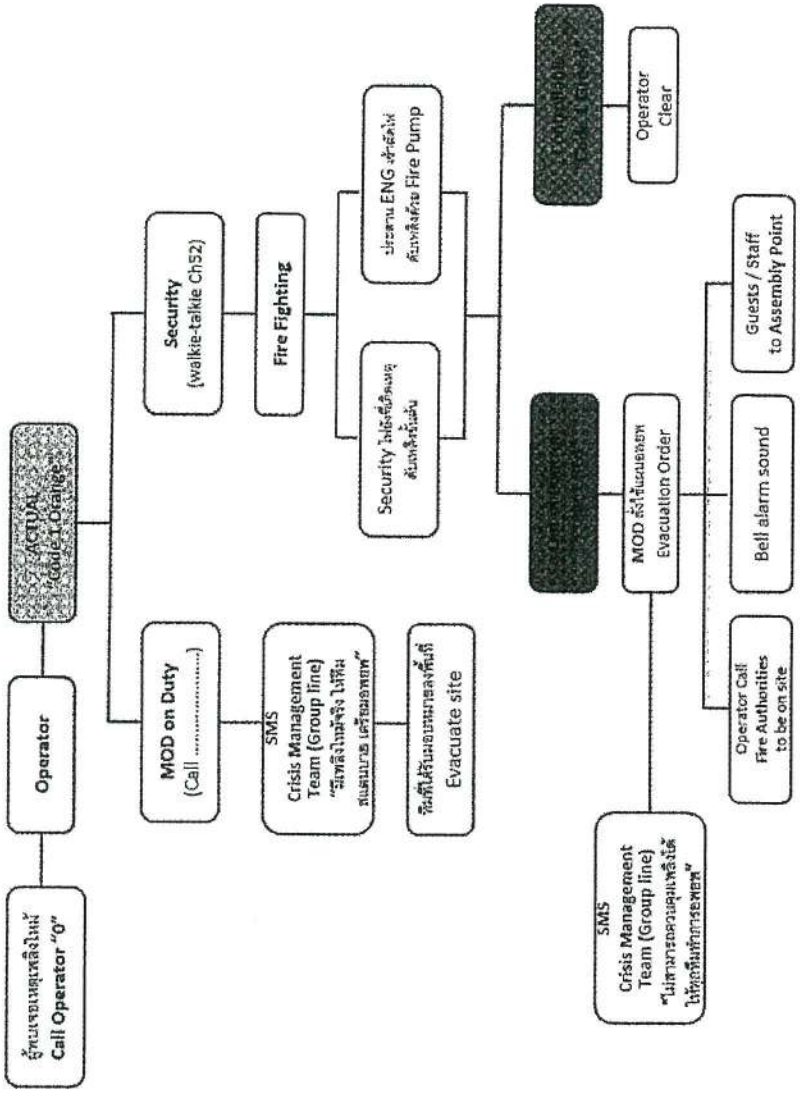

Sri panwa

Tsunami Activation Flow

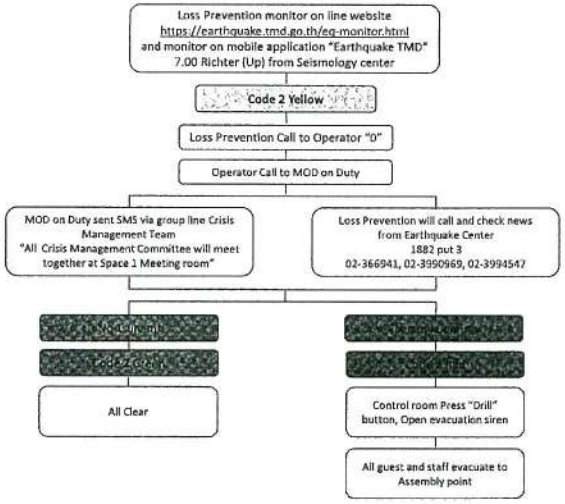

Sri panwa

LP monitor on line website "earthquake.tmd.go.th"



Sri panwa

LP monitor on mobile application "Earthquake TMD"



[redacted]

Sri panwa

Tsunami Assembly Point

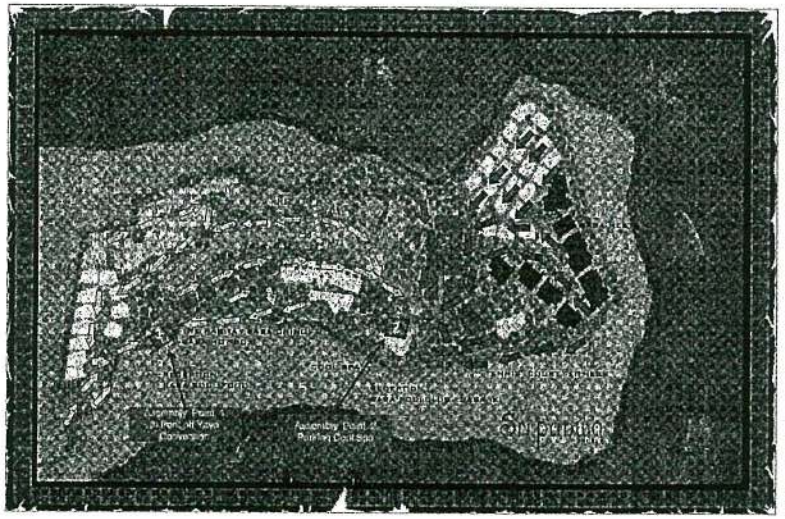

Sri panwa

Assembly Point 1 In front of Yaya Convention



Sri panwa

Tsunami Assembly Point

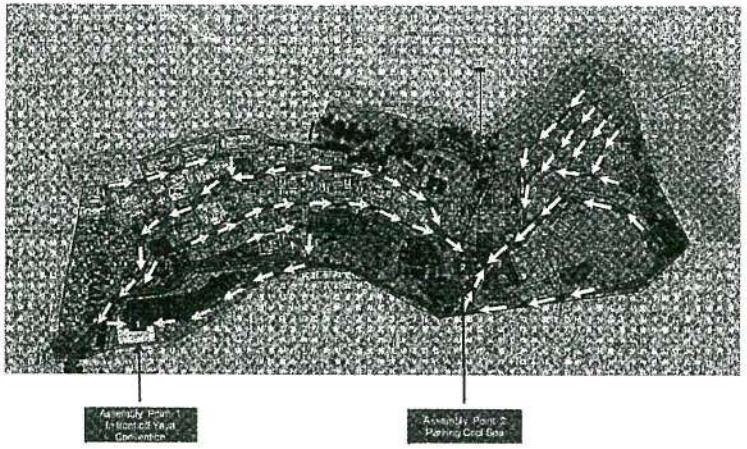

Sri panwa

Assembly Point 2 Parking Cool Spa



Sri panwa

Assembly Point 2 Parking Cool Spa

Assembly Point 2 Parking Cool Spa lay out

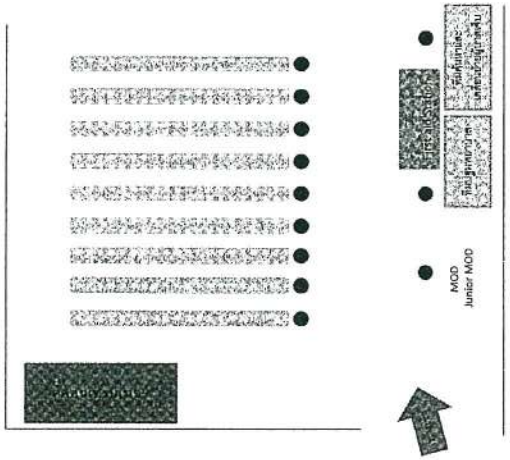

Common Responsibilities

ความรับผิดชอบร่วมกัน

When we heard bell alarm sound.

เมื่อได้ยินเสียงจากแจ้งเตือนเพลิง

- ❑ Inform all staffs in respective to evacuate to Assembly Point.
  แจ้งพนักงานในพื้นที่รับผิดชอบ อพยพไปยังจุดรวมพล
- ❑ Secure and remove all important paper document and cash to keep it in Safe area.
  นำเอกสารสำคัญ เงินสด จัดเก็บในพื้นที่ปลอดภัย
- ❑ Close and lock the store in respective area are evacuated to Assembly Point.
  ปิดและล็อคสโตร์ในพื้นที่รับผิดชอบ อพยพไฟยังจุดรวมพล
- ❑ Switch off all electrical equipments in respective area.
  ปิดสวิทช์อุปกรณ์เครื่องใช้ไฟฟ้าทุกอย่างในพื้นที่รับผิดชอบ
- ❑ Close the door, Kitchen staff cut off main gas valve and evacuate to Assembly Point.
  ปิดประตู, ในครัว พนักงานต้องปิดวาล์วแก๊ส และอพยพไฟยังจุดรวมพล
- ❑ Use nearest Fire Exit to the assembly point.
  ใช้ทางหนีไฟที่ใกล้ที่สุดไปยังจุดรวมพล
- ❑ **Do not use elevator.**
  ห้ามใช้ลิฟท์

Sri panwa

Operator

1. Receive Call from Loss Prevention "Tsunami warning from Seismology center"

รับแจ้งจาก ป้องกันการสูญเสีย "แจ้งเตือนเหตุสึนามิจากศูนย์เฝ้าระวัง"

- ❑ Call to inform MOD on duty. "Code 2 Yellow, Tsunami warning from Seismology center"
  โทรแจ้ง MOD ปฏิบัติงานประจำวัน "Code 2 Yellow มีแจ้งเตือนเหตุเตือนสึนามิ จากศูนย์เฝ้าระวัง"

2. Receive Call from Loss Prevention "Code 2 Red, Tsunami Confirm"

โทรแจ้ง MOD ปฏิบัติงานประจำวัน "Code 2 Red, มีเหตุการณ์สึนามิ ยืนยันแล้ว"

- ❑ Inform guest and all staffs in respective to evacuate to Assembly Point.
  แจ้งแขกและพนักงาน ในพื้นที่รับผิดชอบอพยพไปยังจุดรวมพล

3. Receive Call from MOD, Call Ambulance

รับแจ้งจาก MOD, โทรหาเวชภัณฑ์ ยาบาล

- ❑ Call Ambulance to be on site.
  โทรแจ้งหน่วยรถพยาบาลเข้าพื้นที่

Sri panwa

Chief Commander (MOD on Duty)

1. Receive Call operator "Tsunami warning from Seismology center"
รับแจ้งจาก Operator "Code 2 มีแจ้งเตือนแผ่นดินไหวจากศูนย์เฝ้าระวัง"

- ☐ Sent SMS to CMT Group line "Code 2 Yellow, Tsunami warning from Seismology center "
  ส่งข้อความแจ้งไปยังกรุ๊ป Crisis Management Team "Code 2 Yellow, มีแจ้งเตือนแผ่นดินไหว จากศูนย์เฝ้าระวัง"
- ☐ Move immediately to Command Center Space 1 Meeting room (YAYA Convention)
  ไปที่ Commanc Center ห้องประชุม Space 1 ห้องที่ (YAYA Convention)
- ☐ Communication with Loss Prevention Manager or Senior Security (Update, Tsunami situation) by mobile phone or Walkie-Talkie channel 52
  ประสานงานกับ LPM หรือหัวหน้าเวรรักษาความปลอดภัย (อัพเดทเหตุการณ์) ทางโทรศัพท์ หรือทาง วิทยุ 52

2. Receive Call from LP Manager or Senior security "Tsunami confirm"
รับแจ้ง LP Manager หรือ Senior Security "ได้รับการยืนยันว่ามีเหตุสึนามิ"

- ☐ Sent SMS to CMT Group line "Code 2 Red, Tsunami confirm"
  ส่งข้อความแจ้งไปยังกรุ๊ป Crisis Management Team "ได้รับการยืนยัน มีเหตุสึนามิ"
- ☐ Inform Loss Prevention Manager or Senior Security turn on bell alarm sound
  แจ้ง LPM หรือ Senior Security Team เปิดสัญญาณเอพพ
- ☐ Move immediately to Evacuate to Assembly Point.
  อพยพไปยังจุดรวมพล ทันที
- ☐ Use fire escape routes, Do not use elevator.
  ให้ใช้เส้นทางหนีไฟ ห้ามใช้ลิฟท์
- ☐ Inform General Manager & Operation Manager.
  รายงานเหตุการณ์ไปให้กับ General Manager & Operation Manager.

(Junior MOD: Assistant Chief Commander)

Note: If you are not in the hotel and can't come back to hotel, you should immediately call your assistant or senior person who can in charge for your role!
หากไม่อยู่ในพื้นที่โรงแรม, ไม่สามารถกลับมาที่โรงแรมได้ ให้โทรหา Assistant หรือ Senior เข้าทำหน้าที่แทน

Sri panwa

Chief Engineer (Property coordinator)

1. Receive Call operator "Tsunami warning from Seismology center"
รับแจ้งจาก Operator "Code 2 มีแจ้งเตือนแผ่นดินไหวจากศูนย์เฝ้าระวัง"

- ☐ Move immediately to Command Center Space 1 Meeting room (YAYA Convention)
  ไปที่ Command Center ห้องประชุม Space 1 ห้องที่ (YAYA Convention)

2. Receive SMS from CMT Group line "Code 2 Red, Tsunami confirm, or hearing bell alarm sound"
รับแจ้ง SMS จากกลุ่มไลน์ CMT "Code 2 Red, ได้รับการยืนยันว่ามีเหตุสึนามิ หรือได้ยินสัญญาณเอพพ"

- ☐ Assign Engineer staff to switch off main electrical switch, cut off main gas valve.
  มอบหมายให้พนักงาน ปิด Main switch ปิด Main gas vale.
- ☐ Assign Engineer team close and lock the store and switch off all electrical equipment in respective area and take working roster and close the door and evacuate to Assembly Point.
  มอบหมายให้พนักงานเก็บแผนก ปิดล็อคสโตร์ ปิดอุปกรณ์ไฟฟ้า ปิดประตู โดยที่ต้องนำติดตัวมา และนำ Roster ไปยังจุดรวมพล
- ☐ Move immediately to Evacuate to Assembly Point.
  อพยพไปยังจุดรวมพล ทันที
- ☐ Use fire escape routes, Do not use elevator, ให้ใช้เส้นทางหนีไฟ ห้ามใช้ลิฟท์

3. Receive SMS from CMT Group line "Code 2 Green, All clear"
รับแจ้ง SMS จากกลุ่มไลน์ CMT "Code 2 Green, ยกเลิกเหตุการณ์ ปลอดภัยแล้ว"

- ☐ Move immediately to the own area check property damage and report to Chief Commander.
  ไปยังพื้นที่ของตนเองทันที ตรวจเช็คความเสียหายเบื้องต้นและรายงานต่อ Chief Commander.

Note: If you are not in the hotel and can't come back to hotel, you should immediately call your assistant or senior person who can in charge for your role!
หากไม่อยู่ในพื้นที่โรงแรม, ไม่สามารถกลับมาที่โรงแรมได้ ให้โทรหา Assistant หรือ Senior เข้าทำหน้าที่แทน

Sri panwa

Loss Prevention Manager (Safety coordinator)

1. Receive Call operator "Tsunami warning from Seismology center"
รับแจ้งจาก Operator "Code 2 มีแจ้งเตือนแผ่นดินไหวจากศูนย์เฝ้าระวัง"

- ☐ Move immediately to Command Center Space 1 Meeting room (YAYA Convention)
  ไปที่ Command Center ห้องประชุม Space 1 ห้องที่ (YAYA Convention)
- ☐ Call and check news from Tsunami Center, government agency and report to Chief Commander
  โทรเช็คข้อมูลข่าวสารจากศูนย์เฝ้าระวัง, หน่วยงานราชการ และแจ้งกับ Chief commander
- ☐ Coordinate Security team standby traffic control and prepare open bell alarm sound.
  ประสานงานกับ Security Team ควบคุมการจราจร และเตรียมเปิดสัญญาณ alarm ให้สัญญาณการอพพ

2. Receive SMS from CMT Group line "Code 2 Red, Tsunami confirm" or hearing bell alarm sound
รับแจ้ง SMS จากกลุ่มไลน์ CMT "Code 2 Red, ได้รับการยืนยันว่ามีเหตุสึนามิ หรือได้ยินสัญญาณเอพพ"

- ☐ Inform security team operate traffic control and turn on bell alarm sound
  แจ้ง Security Team ควบคุมการจราจรและเปิดสัญญาณ alarm การอพพ
- ☐ Move immediately to Evacuate to Assembly Point.
  อพยพไปยังจุดรวมพล ทันที
- ☐ Coordinate with Tsunami Center, government agency for update, Tsunami situation and report to Chief Commander.
  ประสานงานกับศูนย์เฝ้าระวัง, หน่วยงานราชการ เพื่อรับอัพเดทสถานการณ์สึนามิและแจ้งกับ Chief commander

3. Receive SMS from CMT Group line "Code 2 Green, All clear"
รับแจ้ง SMS จากกลุ่มไลน์ CMT "Code 2 Green, ยกเลิกเหตุการณ์ ปลอดภัยแล้ว"

- ☐ Move immediately to the own area check property damage and report to Chief Commander.
  ไปยังพื้นที่ของตนเองทันที ตรวจเช็คความเสียหายเบื้องต้นและรายงานต่อ Chief Commander.

Note: If you are not in the hotel and can't come back to hotel, you should immediately call your assistant or senior person who can in charge for your role!
หากไม่อยู่ในพื้นที่โรงแรม, ไม่สามารถกลับมาที่โรงแรมได้ ให้โทรหา Assistant หรือ Senior เข้าทำหน้าที่แทน

Human Resource Manager (Staff coordinator)

1. Receive Call operator "Tsunami warning from Seismology center"
รับแจ้งจาก Operator "Code 2 มีแจ้งเตือนแผ่นดินไหวจากศูนย์เฝ้าระวัง"

- ☐ Move immediately to Command Center Space 1 Meeting room (YAYA Convention)
  ไปที่ Command Center ห้องประชุม Space 1 ห้องที่ (YAYA Convention)
- ☐ Assign HR staff print out staff roster of all staffs who are working on duty and standby for evacuation process.
  มอบหมายให้พนักงาน ปริ้นท์ staff roster ของคนที่ปฏิบัติงานเป็นวันนั้น สำหรับขั้นตอนการอพพ
- ☐ Immediately send at least 3 staffs to Assembly Point 1 & Assembly Point 2 *(Assembly point Team & First Aid station)*
  ส่งพนักงานอย่างน้อย 3 คน ไปที่ Assembly Point 1 และ Assembly Point 2 *(2 คน เตรียมพื้นที่อพพที่จุดรวมพล, 1 คน เตรียม First Aid station)*

2. Receive SMS from CMT Group line "Code 2 Red, Tsunami confirm" or hearing bell alarm sound
รับแจ้ง SMS จากกลุ่มไลน์ CMT "Code 2 Red, ได้รับการยืนยันว่ามีเหตุสึนามิ หรือได้ยินสัญญาณเอพพ"

- ☐ Move immediately to Evacuate to Assembly Point.
  อพยพไปยังจุดรวมพล ทันที
- ☐ Inform all staffs in respective to evacuate to Assembly Point.
  แจ้งพนักงานเพื่อให้อพยพไปยังจุดรวมพล
- ☐ Use fire escape routes, Do not use elevator, ให้ใช้เส้นทางหนีไฟ ห้ามใช้ลิฟท์
- ☐ Distribute staff roster to manager of each department.
  แจกจ่าย staff roster ให้กับหัวหน้าแผนกแต่ละแผนก
- ☐ Check number of staff and report to Chief Commander (MOD).
  ตรวจนับจำนวนพนักงาน และรายงานผลกับ Chief Commander MOD

3. Receive SMS from CMT Group line "Code 2 Green, All clear"
รับแจ้ง SMS จากกลุ่มไลน์ CMT "Code 2 Green, ยกเลิกเหตุการณ์ ปลอดภัยแล้ว"

- ☐ Move immediately to the own area check property damage and report to Chief Commander.
  ไปยังพื้นที่ของตนเองทันที ตรวจเช็คความเสียหายเบื้องต้นและรายงานต่อ Chief Commander.

Note: If you are not in the hotel and can't come back to hotel, you should immediately call your assistant or senior person who can in charge for your role!
หากไม่อยู่ในพื้นที่โรงแรม, ไม่สามารถกลับมาที่โรงแรมได้ ให้โทรหา Assistant หรือ Senior เข้าทำหน้าที่แทน

Front Office Manager (Guest coordinator)

1. Receive call operator — Tsunami warning from Seismology center
รับสายจากโอปเรเตอร์ Code 2 สึนามิเตือนภัยจากศูนย์วิทยาแผ่นดินไหว

- ☐ Move immediately to Command Center Space 1 Meeting room (YAYA Convention)
  ไปที่ Command Center ห้องประชุม Space 1 ทันที (YAYA Convention)
- ☐ Assign FO staff print out guest name list by alphabet & room number for 2 set standby for evacuation process.
  ไปยัง FO Office ปริ้นท์ guest name list ตามเรียงตามตัวอักษร 2 ชุด สำหรับขั้นตอนการอพยพ
- ☐ Immediately send at least 2 staffs to Assembly Point 1 and Assembly 2 *(1 staff : Assembly point 1 & 1 staff : Assembly point 2)*
  ส่งพนักงานอย่างน้อย 2 คน ไปที่ Command Center, Cool Spa Parking/Assembly Point 2 ทันที *(1: Assembly point 1 & 1: Assembly point 2)*

2. Receive SMS from CMT Group line "Code 2 Red, Tsunami confirm" or hearing bell alarm sound
รับแจ้ง SMS จากไลน์กรุ๊ป CMT "Code 2 Red" หรือได้ยินการแจ้งเตือนสึนามิทั้งในและนอกโรงแรม

- ☐ Move immediately to Evacuate to Assembly Point.
  อพยพไปยังจุดรวมพล ทันที
- ☐ Inform all guests and staffs in respective to evacuate to Assembly Point.
  แจ้งพนักงานให้อพยพไปยังจุดรวมพล
- ☐ Use fire escape routes, Do not use elevator. ให้ใช้เส้นทางหนีไฟ ห้ามใช้ลิฟท์
- ☐ Conduct roll call for all guests & report the result to Chief Commander.
  ตรวจนับจำนวนแขกและรายงานผลกับ Chief Commander MOD

3. Receive SMS from CMT Group line "Code 2 Green, All clear"
รับแจ้ง SMS จากไลน์กรุ๊ป CMT "Code 2 Green, ทุกอย่างเคลียร์แล้ว ปลอดภัย"

- ☐ Move immediately to the own area check property damage and report to Chief Commander.
  ไปยังพื้นที่ของตนเองทันที ตรวจเช็คความเสียหายเบื้องต้นและรายงานต่อ Chief Commander.

Note: If you are not in the hotel and can't come back to hotel, you should immediately call your assistant or senior person who can in charge for your role!
หากไม่อยู่ในพื้นที่โรงแรม, ไม่สามารถกลับมาที่โรงแรมได้ ให้โทรหา Assistant หรือ Senior เข้าทำหน้าที่แทน

19

Director of Finance (Financial coordinator)

1. Receive call operator — Tsunami warning from Seismology center
รับสายจากโอปเรเตอร์ Code 2 สึนามิเตือนภัยจากศูนย์วิทยาแผ่นดินไหว

- ☐ Immediately inform staffs in respective to prepare ready for evacuations.
  แจ้งกับพนักงานทันที ให้เตรียมความพร้อมการอพยพ
- ☐ Move immediately to Command Center Space 1 Meeting room (YAYA Convention)
  ไปที่ Command Center ห้องประชุม Space 1 ทันที (YAYA Convention)

2. Receive SMS from CMT Group line "Code 2 Red, Tsunami confirm" or hearing bell alarm sound
รับแจ้ง SMS จากไลน์กรุ๊ป CMT "Code 2 Red" หรือได้ยินการแจ้งเตือนสึนามิทั้งในและนอกโรงแรม

- ☐ Move immediately to Evacuate to Assembly Point.
  อพยพไปยังจุดรวมพล ทันที
- ☐ Inform all staffs in respective to evacuate to Assembly Point.
  แจ้งพนักงานให้อพยพไปยังจุดรวมพล
- ☐ Secure and remove all important paper document and cash to keep it in Safe area
  ให้มีความปลอดภัยในการจัดเก็บเอกสารสำคัญ เงินสด โดยเก็บไว้ในตู้เซฟ (กันไฟ)
- ☐ Switch off all electrical equipment in respective area, Close the door and evacuate to Assembly Point.
  ปิดสวิทช์อุปกรณ์ไฟฟ้าทั้งหมดในพื้นที่รับผิดชอบ, ปิดประตูและอพยพมายังจุดรวมพล
- ☐ Make sure that all staffs in respective area are evacuated to Assembly Point.
  ตรวจสอบให้แน่ใจว่าพนักงานในพื้นที่รับผิดชอบทั้งหมด อพยพไปยังจุดรวมพล
- ☐ Use fire escape routes, Do not use elevator ให้ใช้เส้นทางหนีไฟ ห้ามใช้ลิฟท์
- ☐ Get staff roster from HR, Conduct roll call to ensure all staffs are safe and report the result to HR Manager.
  รับ staff roster จาก HR, ดำเนินการตรวจนับยอด เพื่อให้มั่นใจว่าพนักงานทุกคนปลอดภัยและรายงานผลต่อ HR Manager
- ☐ To be in charged for Financial coordinator (If need)

3. Receive SMS from CMT Group line "Code 2 Green, All clear"
รับแจ้ง SMS จากไลน์กรุ๊ป CMT "Code 2 Green, ทุกอย่างเคลียร์แล้ว ปลอดภัย"

- ☐ Move immediately to the own area check property damage and report to Chief Commander.
  ไปยังพื้นที่ของตนเองทันที ตรวจเช็คความเสียหายเบื้องต้นและรายงานต่อ Chief Commander.

Note: If you are not in the hotel and can't come back to hotel, you should immediately call your assistant or senior person who can in charge for your role!
หากไม่อยู่ในพื้นที่โรงแรม, ไม่สามารถกลับมาที่โรงแรมได้ ให้โทรหา Assistant หรือ Senior เข้าทำหน้าที่แทน

21

HK Manager &Villa Manager (Live Supply coordinator)

1. Receive Call operator — Tsunami warning from Seismology center
รับสายจากโอปเรเตอร์ Code 2 สึนามิเตือนภัยจากศูนย์วิทยาแผ่นดินไหว

- ☐ Immediately inform Evacuation team prepare ready for evacuations.
  แจ้งกับทีมอพยพทันที ให้เตรียมความพร้อมการอพยพ
- ☐ Move Immediately to Command Center Space 1 Meeting room (YAYA Convention)
  ไปที่ Command Center ห้องประชุม Space 1 ทันที (YAYA Convention)

2. Receive SMS from CMT Group line "Code 2 Red, Tsunami confirm" or hearing bell alarm sound
รับแจ้ง SMS จากไลน์กรุ๊ป CMT "Code 2 Red" หรือได้ยินการแจ้งเตือนสึนามิทั้งในและนอกโรงแรม

- ☐ Move Immediately to Evacuate to Assembly Point.
  อพยพไปยังจุดรวมพล ทันที
- ☐ Assign Butler and Room Attendant knock the guest's door and point them go to Assembly Point. Then, use chalk to mark "X" on door if no guest in room, "/" on door if disable guest. Make sure that the guests in respective area are evacuate to Assembly Point. Contact Villa Asst. Manager in case of guest get stuck in room.
  มอบหมายให้ Butler and Room Attendant เคาะประตูห้องแขกและแจ้งแขกให้อพยพไปยังจุดรวมพล พร้อมกับทำเครื่องหมาย "X" ที่ประตู, เครื่องหมาย "/" ที่ประตูในกรณีที่แขกติดอยู่ในห้อง, ตรวจสอบให้แน่ใจว่าแขกได้อพยพไปยังจุดรวมพลแล้ว, ติดต่อ Villa Asst. Manager กรณีแขกติดอยู่ภายในห้อง
- ☐ To be in charged for live supply (If need)

3. Receive SMS from CMT Group line "Code 2 Green, All clear"
รับแจ้ง SMS จากไลน์กรุ๊ป CMT "Code 2 Green, ทุกอย่างเคลียร์แล้ว ปลอดภัย"

- ☐ Move immediately to the own area check property damage and report to Chief Commander.
  ไปยังพื้นที่ของตนเองทันที ตรวจเช็คความเสียหายเบื้องต้นและรายงานต่อ Chief Commander.

Note: If you are not in the hotel and can't come back to hotel, you should immediately call your assistant or senior person who can in charge for your role!
หากไม่อยู่ในพื้นที่โรงแรม, ไม่สามารถกลับมาที่โรงแรมได้ ให้โทรหา Assistant หรือ Senior เข้าทำหน้าที่แทน

20

F&B Manager (Beverage supply coordinator)

1. Receive call operator — Tsunami warning from Seismology center
รับสายจากโอปเรเตอร์ Code 2 สึนามิเตือนภัยจากศูนย์วิทยาแผ่นดินไหว

- ☐ Immediately inform staffs in respective to prepare ready for evacuations.
  แจ้งกับพนักงานทันที ให้เตรียมความพร้อมการอพยพ
- ☐ Move immediately to Command Center Space 1 Meeting room (YAYA Convention)
  ไปที่ Command Center ห้องประชุม Space 1 ทันที (YAYA Convention)

2. Receive SMS from CMT Group line "Code 2 Red, Tsunami confirm" or hearing bell alarm sound
รับแจ้ง SMS จากไลน์กรุ๊ป CMT "Code 2 Red" หรือได้ยินการแจ้งเตือนสึนามิทั้งในและนอกโรงแรม

- ☐ Move immediately to Evacuate to Assembly Point.
  อพยพไปยังจุดรวมพล ทันที
- ☐ Inform all guests and staffs in respective to evacuate to Assembly Point.
  แจ้งพนักงานให้อพยพไปยังจุดรวมพล
- ☐ Secure and remove all important paper document and cash to keep it in Safe area.
  ให้มีความปลอดภัยในการจัดเก็บเอกสารสำคัญ เงินสด โดยเก็บไว้ในตู้ปลอดภัย
- ☐ Make sure that all guest and staffs in respective area are evacuated to Assembly Point.
  ตรวจสอบให้แน่ใจว่าแขกและพนักงานในพื้นที่รับผิดชอบทั้งหมด อพยพไปยังจุดรวมพล
- ☐ Switch off all electrical equipment in respective area, Close the door and evacuate to Assembly Point.
  ปิดสวิทช์อุปกรณ์ไฟฟ้าทั้งหมดในพื้นที่รับผิดชอบ, ปิดประตูและอพยพมายังจุดรวมพล
- ☐ Use fire escape routes, Do not use elevator. ให้ใช้เส้นทางหนีไฟ ห้ามใช้ลิฟท์
- ☐ Get staff roster from HR, Conduct roll call to ensure all staffs are safe and report the result to HR Manager.
  รับ staff roster จาก HR, ดำเนินการตรวจนับยอด เพื่อให้มั่นใจว่าพนักงานทุกคนปลอดภัยและรายงานผลต่อ HR Manager
- ☐ To be in charged for beverage supply (If need)

3. Receive SMS from CMT Group line "Code 2 Green, All clear"
รับแจ้ง SMS จากไลน์กรุ๊ป CMT "Code 2 Green, ทุกอย่างเคลียร์แล้ว ปลอดภัย"

- ☐ Move immediately to the own area check property damage and report to Chief Commander.
  ไปยังพื้นที่ของตนเองทันที ตรวจเช็คความเสียหายเบื้องต้นและรายงานต่อ Chief Commander.

Note: If you are not in the hotel and can't come back to hotel, you should immediately call your assistant or senior person who can in charge for your role!
หากไม่อยู่ในพื้นที่โรงแรม, ไม่สามารถกลับมาที่โรงแรมได้ ให้โทรหา Assistant หรือ Senior เข้าทำหน้าที่แทน

22

Executive Chef (Food supply coordinator)

1. Receive Call operator ... Tsunami warning from Seismology center
รับสายจาก Operator Code 2 แจ้งเตือนเหตุสึนามิ จากศูนย์วิทยา

- ☐ Immediately inform staffs in respective to prepare ready for evacuations.
  แจ้งทีมพนักงานทันที ให้เตรียมความพร้อมการอพยพ
- ☐ Move immediately to Command Center Space 1 Meeting room (YAYA Convention)
  ไปที่ Command Center ห้องประชุม Space 1 ทันที (YAYA Convention)

2. Receive SMS from CMT Group line "Code 2 Red, Tsunami confirm" or hearing bell alarm sound.
รับข้อความ SMS จากไลน์กลุ่ม CMT "Code 2 red" ให้รีบการยืนยันเหตุสึนามิ หรือได้ยินเสียงสัญญาณเตือนภัย

- ☐ Move immediately to Evacuate to Assembly Point.
  อพยพไปยังจุดรวมพล ทันที
- ☐ Inform all guests and staffs in respective to evacuate to Assembly Point.
  แจ้งพนักงานให้อพยพไปยังจุดรวมพล
- ☐ Secure and remove all danger equipment, chemical and keep it in store.
  ให้มีความปลอดภัยกาจัดเก็บอุปกรณ์ที่อันตราย, เคมีภัณฑ์ จัดเก็บไว้ในห้องไว้
- ☐ Make sure that all staffs in respective area are evacuated to Assembly Point.
  ตรวจสอบให้แน่ใจว่าพนักงานนั้นทั้งหมดรับผิดชอบทั้งหมด อพยพไปยังจุดรวมพล
- ☐ Cut off gas valve, Switch off all electrical equipment in respective area, Close the door and evacuate to Assembly Point.
  ปิดวาล์วแก๊สและสวิทช์ปิดกระไฟฟ้าทั้งหมดในพื้นที่รับผิดชอบ ปิดประตูและอพยพยังจุดรวมพล
- ☐ Use fire escape routes, Do not use elevator. ให้ใช้เส้นทางหนีไฟ ห้ามใช้ลิฟท์
- ☐ Get staff roster from HR, Conduct roll call to ensure all staffs are safe and report the result to HR Manager.
  รับ staff roster จาก HR, ดำเนินการตรวจนับยอด เพื่อให้มั่นใจว่าพนักงานทุกคนปลอดภัยและรายงานผลต่อ HR Manager
- ☐ To be in charged for food supply (If need)

3. Receive SMS from CMT Group line "Code 2 Green, All clear"
รับข้อความ SMS จากไลน์กลุ่ม CMT "Code 2 Green" หายแล้วเหตุสึนามิ ปลอดภัย

- ☐ Move immediately to the own area check property damage and report to Chief Commander.
  ไปยังพื้นที่ของตนเองทันที ตรวจเช็คความเสียหายเบื้องต้นและรายงานต่อ Chief Commander.

Note: If you are not in the hotel and can't come back to hotel, you should immediately call your assistant or senior person who can in charge for your role!
หากไม่อยู่ในพื้นที่โรงแรม, ไม่สามารถกลับมาที่โรงแรมได้ ให้โทรหา Assistant หรือ Senior เข้าทำหน้าที่แทน

IT Manager (Communication coordinator)

1. Receive Call operator ... Tsunami warning from Seismology center
รับสายจาก Operator Code 2 แจ้งเตือนเหตุสึนามิ จากศูนย์วิทยา

- ☐ Immediately inform staffs in respective to prepare ready for evacuations.
  แจ้งทีมพนักงานทันที ให้เตรียมความพร้อมการอพยพ
- ☐ Move immediately to Command Center Space 1 Meeting room (YAYA Convention)
  ไปที่ Command Center ห้องประชุม Space 1 ทันที (YAYA Convention)

2. Receive SMS from CMT Group line "Code 2 Red, Tsunami confirm" or hearing bell alarm sound.
รับข้อความ SMS จากไลน์กลุ่ม CMT "Code 2 red" ให้รีบการยืนยันเหตุสึนามิ หรือได้ยินเสียงสัญญาณเตือนภัย

- ☐ Move immediately to Evacuate to Assembly Point.
  อพยพไปยังจุดรวมพล ทันที
- ☐ Inform all staffs in respective to evacuate to Assembly Point.
  แจ้งพนักงานให้อพยพไปยังจุดรวมพล
- ☐ Secure and remove all important paper document to keep it in Safe area.
  ให้มีความปลอดภัยการจัดเก็บเอกสารสำคัญ จัดเก็บไว้ในที่ปลอดภัย
- ☐ Close and lock server room, Switch off all electrical equipment in respective area and evacuate to Assembly Point.
  ปิดล็อคห้อง Server, ปิดสวิทช์อุปกรณ์ไฟฟ้าทั้งหมดในพื้นที่รับผิดชอบ และอพยพยังจุดรวมพล
- ☐ Use fire escape routes, Do not use elevator. ให้ใช้เส้นทางหนีไฟ ห้ามใช้ลิฟท์
- ☐ Get staff roster from HR, Conduct roll call to ensure all staffs are safe and report the result to HR Manager.
  รับ staff roster จาก HR, ดำเนินการตรวจนับยอด เพื่อให้มั่นใจว่าพนักงานทุกคนปลอดภัยและรายงานผลต่อ HR Manager
- ☐ To be in charged for communication supply (If need)

3. Receive SMS from CMT Group line "Code 2 Green, All clear"
รับข้อความ SMS จากไลน์กลุ่ม CMT "Code 2 Green" หายแล้วเหตุสึนามิ ปลอดภัย

- ☐ Move immediately to the own area check property damage and report to Chief Commander.
  ไปยังพื้นที่ของตนเองทันที ตรวจเช็คความเสียหายเบื้องต้นและรายงานต่อ Chief Commander.

Note: If you are not in the hotel and can't come back to hotel, you should immediately call your assistant or senior person who can in charge for your role!
หากไม่อยู่ในพื้นที่โรงแรม, ไม่สามารถกลับมาที่โรงแรมได้ ให้โทรหา Assistant หรือ Senior เข้าทำหน้าที่แทน

Spa Manager (First aid coordinator)

1. Receive Call operator ... Tsunami warning from Seismology center
รับสายจาก Operator Code 2 แจ้งเตือนเหตุสึนามิ จากศูนย์วิทยา

- ☐ Immediately inform staffs in respective to prepare ready for evacuations.
  แจ้งทีมพนักงานทันที ให้เตรียมความพร้อมการอพยพ
- ☐ Move immediately to Command Center Space 1 Meeting room (YAYA Convention)
  ไปที่ Command Center ห้องประชุม Space 1 ทันที (YAYA Convention)

2. Receive SMS from CMT Group line "Code 2 Red, Tsunami confirm" or hearing bell alarm sound.
รับข้อความ SMS จากไลน์กลุ่ม CMT "Code 2 red" ให้รีบการยืนยันเหตุสึนามิ หรือได้ยินเสียงสัญญาณเตือนภัย

- ☐ Move immediately to Evacuate to Assembly Point.
  อพยพไปยังจุดรวมพล ทันที
- ☐ Inform all guests and staffs in respective to evacuate to Assembly Point.
  แจ้งพนักงานให้อพยพไปยังจุดรวมพล
- ☐ Secure and remove all important paper document and cash to keep it in Safe area.
  ให้มีความปลอดภัยในการจัดเก็บเอกสารสำคัญ เงินสด โดยเก็บไว้ในที่ปลอดภัย
- ☐ Make sure that all guest and staffs in respective area are evacuated to Assembly Point.
  ตรวจสอบให้แน่ใจว่าแขกและพนักงานนั้นทั้งหมดรับผิดชอบทั้งหมด อพยพไปยังจุดรวมพล
- ☐ Switch off all electrical equipment in respective area, Close the door and evacuate to Assembly Point.
  ปิดสวิทช์อุปกรณ์ไฟฟ้าทั้งหมดในพื้นที่รับผิดชอบ ปิดประตูและอพยพยังจุดรวมพล
- ☐ Use fire escape routes, Do not use elevator. ให้ใช้เส้นทางหนีไฟ ห้ามใช้ลิฟท์
- ☐ Get staff roster from HR, Conduct roll call to ensure all staffs are safe and report the result to HR Manager.
  รับ staff roster จาก HR, ดำเนินการตรวจนับยอด เพื่อให้มั่นใจว่าพนักงานทุกคนปลอดภัยและรายงานผลต่อ HR Manager
- ☐ To be in charged for First aid supply (If need)

3. Receive SMS from CMT Group line "Code 2 Green, All clear"
รับข้อความ SMS จากไลน์กลุ่ม CMT "Code 2 Green" หายแล้วเหตุสึนามิ ปลอดภัย

- ☐ Move immediately to the own area check property damage and report to Chief Commander.
  ไปยังพื้นที่ของตนเองทันที ตรวจเช็คความเสียหายเบื้องต้นและรายงานต่อ Chief Commander.

Note: If you are not in the hotel and can't come back to hotel, you should immediately call your assistant or senior person who can in charge for your role!
หากไม่อยู่ในพื้นที่โรงแรม, ไม่สามารถกลับมาที่โรงแรมได้ ให้โทรหา Assistant หรือ Senior เข้าทำหน้าที่แทน

BD Executive (Public Relation coordinator)

1. Receive Call operator ... Tsunami warning from Seismology center
รับสายจาก Operator Code 2 แจ้งเตือนเหตุสึนามิ จากศูนย์วิทยา

- ☐ Immediately inform staffs in respective to prepare ready for evacuations.
  แจ้งทีมพนักงานทันที ให้เตรียมความพร้อมการอพยพ
- ☐ Move immediately to Command Center Space 1 Meeting room (YAYA Convention)
  ไปที่ Command Center ห้องประชุม Space 1 ทันที (YAYA Convention)

2. Receive SMS from CMT Group line "Code 2 Red, Tsunami confirm" or hearing bell alarm sound.
รับข้อความ SMS จากไลน์กลุ่ม CMT "Code 2 red" ให้รีบการยืนยันเหตุสึนามิ หรือได้ยินเสียงสัญญาณเตือนภัย

- ☐ Move immediately to Evacuate to Assembly Point.
  อพยพไปยังจุดรวมพล ทันที
- ☐ Inform all staffs in respective to evacuate to Assembly Point.
  แจ้งพนักงานให้อพยพไปยังจุดรวมพล
- ☐ Secure and remove all important paper document and cash to keep it in Safe area.
  ให้มีความปลอดภัยในการจัดเก็บเอกสารสำคัญ เงินสด โดยเก็บไว้ในที่ปลอดภัย
- ☐ Make sure that all guest and staffs in respective area are evacuated to Assembly Point.
  ตรวจสอบให้แน่ใจว่าแขกและพนักงานนั้นทั้งหมดรับผิดชอบทั้งหมด อพยพไปยังจุดรวมพล
- ☐ Switch off all electrical equipment in respective area, Close the door and evacuate to Assembly Point.
  ปิดสวิทช์อุปกรณ์ไฟฟ้าทั้งหมดในพื้นที่รับผิดชอบ, ปิดประตูและอพยพยังจุดรวมพล
- ☐ Use fire escape routes, Do not use elevator. ให้ใช้เส้นทางหนีไฟ ห้ามใช้ลิฟท์
- ☐ Get staff roster from HR, Conduct roll call to ensure all staffs are safe and report the result to HR Manager.
  รับ staff roster จาก HR, ดำเนินการตรวจนับยอด เพื่อให้มั่นใจว่าพนักงานทุกคนปลอดภัยและรายงานผลต่อ HR Manager
- ☐ To be in charged for Media (If need)

3. Receive SMS from CMT Group line "Code 2 Green, All clear"
รับข้อความ SMS จากไลน์กลุ่ม CMT "Code 2 Green" หายแล้วเหตุสึนามิ ปลอดภัย

- ☐ Move immediately to the own area check property damage and report to Chief Commander
  ไปยังพื้นที่ของตนเองทันที ตรวจเช็คความเสียหายเบื้องต้นและรายงานต่อ Chief Commander.

Note: If you are not in the hotel and can't come back to hotel, you should immediately call your assistant or senior person who can in charge for your role!
หากไม่อยู่ในพื้นที่โรงแรม, ไม่สามารถกลับมาที่โรงแรมได้ ให้โทรหา Assistant หรือ Senior เข้าทำหน้าที่แทน

เอกสารแนบที่ 7
ใบเสร็จมูลฝอย

เทศบาลนครภูเก็ต

ม.1 ถ.รัตนโกสินทร์ 200 ปี ต.วิชิต อ.เมือง จ ภูเก็ต 83000 076-250439

ใบชั่งน้ำหนัก

บริษัท ภูเก็ต ธนกฤติ

สินค้า ขยะเอกชนเก็บเงินสด (ฝังกลบ) (001.6)

ผู้ขนส่ง ภูเก็ต ธนกฤติ

เลขที่ 0000580371

ประเภท ชั่งรถหนัก

	ทะเบียนรถ	วันที่	เวลา	น้ำหนัก (กก).
รถเข้า	81-1635	27/01/2568	08:54:02	9,060
รถออก	81-1635			6,730
ราคา	520.00 บาท / ตัน		คงเหลือ	2,330
เป็นเงิน	**1,211.60** บาท		หักน้ำหนัก	0

เทศบาลนครภูเก็ต

ม.1 ถ.รัตนโกสินทร์ 200 ปี ต.วิชิต อ.เมือง จ.ภูเก็ต 83000 076-250439

ใบชั่งน้ำหนัก

บริษัท ภูเก็ต ธนกฤติ

สินค้า ขยะเอกชนเก็บเงินสด (ฝังกลบ) (001.6)

ผู้ขนส่ง ภูเก็ต ธนกฤติ

เลขที่ 0000580428

ประเภท ชั่งรถหนัก

	ทะเบียนรถ	วันที่	เวลา	น้ำหนัก (กก).
รถเข้า	81-1635	27/01/2568	10:43:47	9,740
รถออก	81-1635			6,730
ราคา	520.00 บาท / ตัน		คงเหลือ	3,010
เป็นเงิน	**1,565.20** บาท		หักน้ำหนัก	0
				3,010

[redacted]

เทศบาลนครภูเก็ต

52/1 ถ.นริศร ต.ตลาดใหญ่ อ.เมือง จ.ภูเก็ต 83000

โทร. 0-7622-1300

เลขประจำตัวผู้เสียภาษีอากร 0994000577770

เล่มที่ 312 **ใบเสร็จรับเงิน ค่ากำจัดขยะ ณ เตาเผาขยะ** เลขที่ 26

เทศบาลนครภูเก็ต

ประเภทขยะที่กำจัด	ข้อมูลรถบรรทุก		
☑ ขยะทั่วไป ☐ ตะกอนน้ำเสีย	ประเภทรถ	น้ำหนักรวม 9060 กก.	โทรศัพท์
☐ ขยะติดเชื้อ ☐ อื่น ๆ	☐ 4 ล้อ	น้ำหนักรถ 6730 กก.	ชื่อผู้ขับรถ
☐ สิ่งปฏิกูล ☐ อื่น ๆ	☑ 6 ล้อ	น้ำหนักขยะ 2330 กก.	รหัสรถ
	☐ อื่น ๆ	อัตราค่ากำจัด 0.52 บาท/กก.	หมายเลขทะเบียนรถ 81-1635
			☐ รถราชการ
			☑ รถส่วนบุคคล

[redacted]

เทศบาลนครภูเก็ต

52/1 ถ.นริศร ต.ตลาดใหญ่ อ.เมือง จ.ภูเก็ต 83000

โทร. 0-7622-1300

เลขประจำตัวผู้เสียภาษีอากร 0994000577770

เล่มที่ 266 **ใบเสร็จรับเงิน ค่ากำจัดขยะ ณ เตาเผาขยะ** เลขที่ 15

เทศบาลนครภูเก็ต

ประเภทขยะที่กำจัด	ข้อมูลรถบรรทุก		
☐ ขยะทั่วไป ☐ ตะกอนน้ำเสีย	ประเภทรถ	น้ำหนักรวม 9740 กก.	โทรศัพท์
☐ ขยะติดเชื้อ ☐ อื่น ๆ	☐ 4 ล้อ	น้ำหนักรถ 6730 กก.	ชื่อผู้ขับรถ
☐ สิ่งปฏิกูล ☐ อื่น ๆ	☑ 6 ล้อ	น้ำหนักขยะ 3010 กก.	รหัสรถ
	☐ อื่น ๆ	อัตราค่ากำจัด 0.52 บาท/กก.	หมายเลขทะเบียนรถ 81-1635
			☐ รถราชการ
			☑ รถส่วนบุคคล

ได้รับเงินจาก ภูเก็ตธนกฤติ เป็นค่ากำจัดขยะเป็นเงิน 1565.20 บาท (หนึ่งพันห้าร้อยหกสิบห้าบาทยี่สิบสตางค์)

ใบขอรับชำระเงิน/ใบแจ้งหนี้

วันที่ 30 มกราคม 2568

เรียน บริษัท ซาญอิสสระ เรสซิเดนซ์ จำกัด (สำนักงานใหญ่)

ที่อยู่บริษัท : 88 หมู่ 8 ตำบลวิชิต อำเภอเมืองภูเก็ต จังหวัดภูเก็ต 83000

Tax ID no. 0-1055-45088-75-9

เรื่อง ขอรับชำระเงินค่า[illegible].....Villa.....

จากการที่ บริษัท ซาญอิสสระ เรสซิเดนซ์ จำกัดได้ตกลงจัดจ้างข้าพเจ้า เพื่อเข้ามาดำเนินการ

.....

คิดเป็นเงินทั้งสิ้น .....12,776.80..... บาท รวมภาษี 7 % .....894.38..... บาท

ขณะนี้ข้าพเจ้าขอรับชำระเงิน (100 %) ค่าดำเนินการงานดังกล่าว คิดเป็นเงินทั้งสิ้น

.....13,671.18.....บาท รวมภาษี 7 % แล้ว

จำนวนเงินตัวอักษร (.....[illegible].....)

[redacted]

ค่าแรงจ้างเหมาขนขยะทิ้งเตาเผา



Before

After

บริษัท ภูผา แอนด์ ตะวัน คอนสทรัคชั่น จำกัด
PUPHA & TAWAN CONSTRUCTION CO.,LTD
56/28 ม.2 ต.วิชิต อ.เมืองภูเก็ต จ.ภูเก็ต 83000
Tel.064-2298263, 094-2298263
E-mail: rachchasak21@hotmail.com

วันที่ 30 มกราคม 2568

เรื่อง ขอเบิกเงินค่างานเหมาขนขยะทิ้งเตาเผา

[redacted]

ตามที่ บริษัท ชาญอิสสระ เรสซิเดนซ์ จำกัด ได้ว่าจ้าง บริษัท ภูผา แอนด์ ตะวัน คอนสทรัคชั่น จำกัด ให้ดำเนินการจ้างงานเหมาขนขยะทิ้งเตาเผา

บัดนี้ บริษัท ขอเบิกเงินค่าจ้างงานเหมาขนขยะทิ้งเตาเผา เป็นจำนวนเงิน **13,671.18 บาท** (หนึ่งหมื่นสามพันหกร้อยเจ็ดสิบเอ็ดบาทสิบแปดสตางค์)

[redacted]

บริษัท ภูผา แอนด์ ตะวัน คอนสทรัคชั่น จำกัด
PUPHA & TAWAN CONSTRUTION CO. , LTD
56/28 ม.2 ต.วิชิต อ.เมืองภูเก็ต จ.ภูเก็ต 83000
Tel: 064-2298263 ,094-2298263
E-mail : rachchasak8263@gmail.com
tawanphupha822@gmail.com

ใบส่งสินค้า/ใบวางบิล

นามลูกค้า บริษัท ชาญอิสสระ เรสซิเดนซ์ จำกัด (สำนักงานใหญ่)
ที่อยู่ เลขที่ 88 หมู่ 8 ตำบลวิชิต
อำเภอเมืองภูเก็ต จังหวัดภูเก็ต 83000
เลขประจำตัวผู้เสียภาษี 0-1055-45088-75-9

เลขประจำตัวผู้เสียภาษี 0-8355-58007-09-8
สำนักงานใหญ่ เล่มที่/เลขที่ 01-68/08
วันที่ 30 มกราคม 2568

Item	Description	Quantity	Unit price	Amount
1.	งานเหมาขนขยะทิ้งเตาเผา	1	งาน	12,776.80
		TOTAL		12,776.80
		Vat 7 %		894.38
	(หนึ่งหมื่นสามพันหกร้อยเจ็ดสิบเอ็ดบาทสิบแปดสตางค์)	Grand Total		**13,671.18**

[redacted]

บริษัท ภูพา แอนด์ ตะวัน คอนสตรักชั่น จำกัด
PUPHA & TAWAN CONSTRUCTION CO.,LTD
56/28 ม.2 ต.รัษฎา อ.เมือง จ.ภูเก็ต 83000
Tel: 064-2298263 ,094-2298263 Fax:076-619782
E-mail : tachchaek21@hotmail.com
Puphaandtawanconstruction777@gmail.com

ใบเสร็จรับเงิน		
Project : การก่อสร้างอาคารที่พักอาศัย	Address :ถนนภูผาผึ้ง ตำบลรัษฎา	By :นายรัษฎพล ธนิก
Site address : โรงแรมวิทยา	รายจ่ายต่างๆ	Tel :064-2298263 ,094-2298263

ลำดับ	รายการ	จำนวน	หน่วย	วัสดุ	ค่าแรง	รวมเงิน	หมายเหตุ
1	ค่าจ้างเหมาค่า 6 งวดงาน งวดที่ 27/1/2568	1	วัน	5,000.00	-	5,000.00	
2	ค่าเช่าเครื่องปั่นไฟ ขนาด 5 KVA	1	วัน	-	5,000.00	5,000.00	
3	ค่าเอกสารการขอใช้น้ำประปาชั่วคราว 3,240 กร	3.24	ตัน	520	2,776.80	2,776.80	
	รวม					12,776.80	
	ภาษีมูลค่าเพิ่ม					894.38	
	รวมทั้งสิ้น					13,671.18	

บริษัท ภูพา แอนด์ ตะวัน คอนสตรักชั่น จำกัด
PUPHA & TAWAN CONSTRUCTION CO.,LTD
56/28 ม.2 ต.รัษฎา อ.เมือง จ.ภูเก็ต 83000
Tel: 064-2298263 ,094-2298263 Fax:076-619782
E-mail : tachchaek21@hotmail.com
Puphaandtawanconstruction777@gmail.com

ใบเสร็จรับเงิน

Project : การก่อสร้างอาคารที่พักอาศัย
Site address : โรงแรมวิทยา

Address :ถนนภูผาผึ้ง ตำบลรัษฎา
รายจ่ายต่างๆ

By :นายรัษฎพล ธนิก
Tel :064-2298263 ,094-2298263

ลำดับ	รายการ	จำนวน	หน่วย	วัสดุ	ค่าแรง	รวมเงิน	หมายเหตุ
1	ค่าจ้างเหมาค่า 6 งวดงาน งวดที่ 27/1/2568	1	วัน	5,000.00	-	5,000.00	
2	ค่าเช่าเครื่องปั่นไฟ ขนาด 5 KVA	1	วัน	-	5,000.00	5,000.00	
3	ค่าเอกสารการขอใช้น้ำประปาชั่วคราว 3,240 กร	3.24	ตัน	520	2,776.80	2,776.80	
	รวม					12,776.80	
	ภาษีมูลค่าเพิ่ม					894.38	
	รวมทั้งสิ้น					13,671.18	

PUPHA & TAWAN CONSTRUCTION CO.,LTD

ใบเสร็จรับเงิน

Project : การก่อสร้างอาคารที่พักอาศัย
Site address : โรงแรมวิทยา

Address :ถนนภูผาผึ้ง ตำบลรัษฎา
รายจ่ายต่างๆ

By :นายรัษฎพล ธนิก
Tel :064-2298263 ,094-2298263

ลำดับ	รายการ	จำนวน	หน่วย	วัสดุ	ค่าแรง	รวมเงิน	หมายเหตุ
1	ค่าจ้างเหมาค่า 6 งวดงาน งวดที่ 27/1/2568	1	วัน	5,000.00	-	5,000.00	
2	ค่าเช่าเครื่องปั่นไฟ ขนาด 5 KVA	1	วัน	-	5,000.00	5,000.00	
3	ค่าเอกสารการขอใช้น้ำประปาชั่วคราว 3,240 กร	3.24	ตัน	520	2,776.80	2,776.80	
	รวม					12,776.80	
	ภาษีมูลค่าเพิ่ม					894.38	
	รวมทั้งสิ้น					13,671.18	

PGCT C.01 68.07

[redacted]

เทศบาลตำบลภูเก็ต
ใบเสร็จรับเงิน
8.1 ถ.ราชดำริ ต.ตลาดใหญ่ อ.เมือง จ.ภูเก็ต 83000 076-219439

ใบเสร็จรับเงิน
เล่มที่ 00000000462
ประเภท ค่าธรรมเนียม

เวลา ภูเก็ต ตรงกลาง
สินค้า ขยะมูลฝอยที่ยังไม่คัดแยก (ค่าบริการ) (001.0)
ผู้ขนส่ง ภูเก็ต ตรงกลาง

	ชนิดสินค้า	ชนิดบรรจุภัณฑ์	วันที่	เวลา	น้ำหนัก (กก.)
รถเข้า	81-1635		27/01/2568	12:09:13	9,840
รถออก	81-1635				6,730

ราคา	550.00 บาท / ตัน	ตรงเนื้อ	3,110
เป็นเงิน	1,617.20 บาท	ค่าชั่งน้ำหนัก	0
			3,110

[redacted]

เทศบาลตำบลภูเก็ต
52/1 ถ.ราชดำริ ต.ตลาดใหญ่ อ.เมือง จ.ภูเก็ต 83000
โทร. 0-7622-1300
เลขประจำตัวผู้เสียภาษีอากร 0994000577770

เล่มที่ 266 ใบเสร็จรับเงิน ค่าก่อสร้างขยะ ณ เตาเผาขยะ เล่มที่ 39

เทศบาลตำบลภูเก็ต

ประเภทขยะที่ก่อสร้าง
☑ ขยะทั่วไป ☐ ตะกอนน้ำเสีย
☐ ขยะติดเชื้อ ☐ อื่น ๆ
☐ สิ่งปฏิกูล ☐ อื่น ๆ

ประเภทรถ
☐ 4 ล้อ
☑ 6 ล้อ
☐ อื่น ๆ

ข้อมูลรถบรรทุก
น้ำหนักรวม 3810 กก.
น้ำหนักรถ 3590 กก.
น้ำหนักขยะ 310 กก.
อัตราค่าก่อสร้าง 0.25 บาท/กก.

โทรศัพท์
ชื่อผู้ขับรถ
ทะเบียน 81-1635
หมายเลขทะเบียนรถ
☐ รถราชการ
☐ รถส่วนบุคคล

[redacted]

เทศบาลนครภูเก็ต

ม.1 ถ.รัตนโกสินทร์ 200 ปี ต.วิชิต อ.เมือง จ.ภูเก็ต 83000 076-250439

บริษัท ภูเก็ต ธนกฤติ
สินค้า ขยะเอกชนเก็บเงินเสด (มังกลบ) (001.6)
ผู้ขนส่ง ภูเก็ต ธนกฤติ

ใบชั่งน้ำหนัก
เลขที่ 0000580543
ประเภท ชั่งรถหนัก

	ทะเบียนรถ	วันที่	เวลา	น้ำหนัก (กก).
รถเข้า	81-1635	27/01/2568	13:51:36	9,260
รถออก	81-1635			6,730
ราคา	520.00 บาท / ตัน		คงเหลือ	2,530
เป็นเงิน	1,315.60 บาท		หักน้ำหนัก	0
				2,530

[redacted]

เทศบาลนครภูเก็ต
52/1 ถ.นริศร ต.ตลาดใหญ่ อ.เมือง จ.ภูเก็ต 83000
โทร. 0-7622-1300
เลขประจำตัวผู้เสียภาษีอากร 0994000577770

เล่มที่ 295 **ใบเสร็จรับเงิน ค่ากำจัดขยะ ณ เตาเผาขยะ เทศบาลนครภูเก็ต** เลขที่ 49

ประเภทขยะที่กำจัด	ข้อมูลรถบรรทุก		
☑ ขยะทั่วไป ☐ ตะกอนน้ำเสีย	ประเภทรถ	น้ำหนักรวม 9260 กก.	โทรศัพท์
☐ ขยะติดเชื้อ ☐ อื่น ๆ	☐ 4 ล้อ	น้ำหนักรถ 6730 กก.	ชื่อผู้ขับรถ
☐ สิ่งปฏิกูล ☐ อื่น ๆ	☑ 6 ล้อ	น้ำหนักขยะ 2530 กก.	รหัสรถ 81-1635
	☐ อื่น ๆ	อัตราค่ากำจัด 0.52 บาท/กก.	หมายเลขทะเบียนรถ ☐ รถราชการ ☑ รถส่วนบุคคล

[redacted]

ใบขอรับชำระเงิน/ใบแจ้งหนี้

วันที่ 30 มกราคม 2568

เรียน บริษัท ชาญอิสสระ เรสซิเดนซ์ จำกัด (สำนักงานใหญ่)

ที่อยู่บริษัท : 88 หมู่ 8 ตำบลวิชิต อำเภอเมืองภูเก็ต จังหวัดภูเก็ต 83000

Tax ID no. 0-1055-45088-75-9

เรื่อง ขอรับชำระเงินค่า[illegible] Villa

จากการที่ บริษัท ชาญอิสสระ เรสซิเดนซ์ จำกัดได้ตกลงจัดจ้างข้าพเจ้า เพื่อเข้ามาดำเนินการ

.....

คิดเป็นเงินทั้งสิ้น 12,932.80 บาท รวมภาษี 7 % 905.30 บาท

ขณะนี้ข้าพเจ้าขอรับชำระเงิน (100 %) ค่าดำเนินการงานดังกล่าว คิดเป็นเงินทั้งสิ้น

13,838.10 บาท รวมภาษี 7 % แล้ว

จำนวนเงินตัวอักษร ([illegible])

[redacted]

ค่าแรงจ้างเหมาขนขยะทิ้งเตาเผา

Before

After

บริษัท ภูผา แอนด์ ตะวัน คอนสทรัคชั่น จำกัด

PUPHA & TAWAN CONSTRUCTION CO.,LTD

56/28 ม.2 ต.วิชิต อ.เมืองภูเก็ต จ.ภูเก็ต 83000

Tel.064-2298263, 094-2298263

E-mail: rachchasak21@hotmail.com

วันที่ 30 มกราคม 2568

เรื่อง ขอเบิกเงินค่างานเหมาขนขยะทิ้งเตาเผา

[redacted]

ตามที่ บริษัท ชาญอิสสระ เรสซิเดนซ์ จำกัด ได้ว่าจ้าง บริษัท ภูผา แอนด์ ตะวัน คอนสทรักชั่น จำกัด ให้ดำเนินการจ้างงานเหมาขนขยะทิ้งเตาเผา

บัดนี้ บริษัท ขอเบิกเงินค่าจ้างงานเหมาขนขยะทิ้งเตาเผา เป็นจำนวนเงิน **13,838.10 บาท** (หนึ่งหมื่นสามพันแปดร้อยสามสิบแปดบาทสิบสตางค์)

[redacted]

บริษัท ภูผา แอนด์ ตะวัน คอนสทรัคชั่น จำกัด
PUPHA & TAWAN CONSTRUTION CO., LTD
56/28 ม.2 ต.วิชิต อ.เมืองภูเก็ต จ.ภูเก็ต 83000
Tel: 064-2298263 ,094-2298263
E-mail : rachchasak8263@gmail.com
tawanphupha822@gmail.com

ใบส่งสินค้า/ใบวางบิล

นามลูกค้า บริษัท ชาญอิสสระ เรสซิเดนซ์ จำกัด (สำนักงานใหญ่)
ที่อยู่ เลขที่ 88 หมู่ 8 ตำบลวิชิต
อำเภอเมืองภูเก็ต จังหวัดภูเก็ต 83000
เลขประจำตัวผู้เสียภาษี 0-1055-45088-75-9

เลขประจำตัวผู้เสียภาษี 0-8355-58007-09-8
สำนักงานใหญ่ เล่มที่/เลขที่ 01-68/09
วันที่ 30 มกราคม 2568

Item	Description	Quantity	Unit price	Amount
1.	งานเหมาขนขยะทิ้งเตาเผา	1	งาน	12,932.80
		TOTAL		12,932.80
		Vat 7 %		905.30
	(หนึ่งหมื่นสามพันแปดร้อยสามสิบแปดบาทสิบสตางค์)	Grand Total		**13,838.10**

[redacted]

บริษัท ภูผา แอนด์ ตะวัน คอนสทรัคชั่น จำกัด
PUPHA & TAWAN CONSTRUCTION CO.,LTD
56/28 ม.2 ต.วิชิต อ.เมืองภูเก็ต 83000
Tel: 064-2298263 ,094-2298263 Fax:076-619782
E-mail : rachchasak21@hotmail.com
Puphaandtawanconstruction777@gmail.com

ใบส่งสินค้าวางบิล

วันที่ 25 มกราคม 2568

PET C01 68/05

Project : งานตำหนมพนขยะทิ้งเตาเผา
Address :วิชิตนคุณวัฒนา สร้างเกียรติ
By :นายวารศักดิ์ รินคำ
Site address : โรงแรมศรีทับวา
Tel. :064-2298263 ,094-2298263

ลำดับ	รายการ	จำนวน	หน่วย	วัสดุ	ราคาต่อหน่วย รวม	ค่าแรงงาน	ค่าแรงงาน รวม	ราคารวม	หมายเหตุ
1	ค่าจ้างขนขยะ 6 ล้อขนขยะ วันที่ 27/1/2568	1	วัน	5,000.00	5,000.00	-	-	5,000.00	
2	ค่าแรงคนงานขนขยะขึ้นรถและลงขยะ	1	วัน	-	-	5,000.00	5,000.00	5,000.00	
3	ค่าบริการเศษขยะที่คนงานเก็บหนักน้ำหนัก 5,640 กก	5.64	ตัน	520	2,932.80	-	-	2,932.80	
	รวม							12,932.80	
	ภาษีมูลค่าเพิ่ม							905.30	
	รวมทั้งสิ้น							13,838.10	

[redacted]

เทศบาลนครภูเก็ต

ม.1 ถ.รัตนโกสินทร์ 200 ปี ต.วิชิต อ.เมือง จ.ภูเก็ต 83000 076-250439

บริษัท ภูเก็ต ธนกฤติ
สินค้า ขยะเอกชนเก็บเงินสด (ฝังกลบ) (001.6)
ผู้ขนส่ง ภูเก็ต ธนกฤติ

ใบชั่งน้ำหนัก
เลขที่ 0000580586
ประเภท ชั่งรถหนัก

	ทะเบียนรถ	วันที่	เวลา	น้ำหนัก (กก)
รถเข้า	81-1635	27/01/2568	15:07:17	9,410
รถออก	81-1635			6,730

ราคา	520.00 บาท / ตัน	คงเหลือ	2,680
เป็นเงิน	**1,393.60** บาท	หักน้ำหนัก	0
		นน.สุทธิ	**2,680**

[redacted]

เทศบาลนครภูเก็ต
52/1 ถ.นริศร ต.ตลาดใหญ่ อ.เมือง จ.ภูเก็ต 83000
โทร. 0-7622-1300
เลขประจำตัวผู้เสียภาษีอากร 0994000577770

เล่มที่ 301 **ใบเสร็จรับเงิน ค่ากำจัดขยะ ณ เตาเผาขยะ เทศบาลนครภูเก็ต** เลขที่ 16

ประเภทขยะที่กำจัด	ข้อมูลรถบรรทุก		
☑ ขยะทั่วไป ☐ ตะกอนน้ำเสีย ☐ ขยะติดเชื้อ ☐ อื่น ๆ ☐ สิ่งปฏิกูล ☐ อื่น ๆ	ประเภทรถ ☑ 4 ล้อ ☐ 6 ล้อ ☐ อื่น ๆ	น้ำหนักรวม 9410 กก. น้ำหนักรถ 6730 กก. น้ำหนักขยะ 2680 กก. อัตราค่ากำจัด 0.52 บาท/กก.	โทรศัพท์ ชื่อผู้ขับรถ รหัสรถ 81-1635 หมายเลขทะเบียนรถ ☐ รถราชการ ☑ รถส่วนบุคคล

[redacted]

เทศบาลนครภูเก็ต

ม.1 ถ.รัตนโกสินทร์ 200 ปี ต.วิชิต อ.เมือง จ.ภูเก็ต 83000 076-250439

บริษัท ภูเก็ต ธนกฤติ
สินค้า ขยะเอกชนเก็บเงินสด (ฝังกลบ) (001.6)
ผู้ขนส่ง ภูเก็ต ธนกฤติ

ใบชั่งน้ำหนัก
เลขที่ 0000580621
ประเภท ชั่งรถหนัก

	ทะเบียนรถ	วันที่	เวลา	น้ำหนัก (กก)
รถเข้า	81-1635	27/01/2568	16:22:02	10,600
รถออก	81-1635			6,730

ราคา	520.00 บาท / ตัน	คงเหลือ	3,870
เป็นเงิน	**2,012.40** บาท	หักน้ำหนัก	0
		[illegible]	[illegible]

[redacted]

เทศบาลนครภูเก็ต
52/1 ถ.นริศร ต.ตลาดใหญ่ อ.เมือง จ.ภูเก็ต 83000
โทร. 0-7622-1300
เลขประจำตัวผู้เสียภาษีอากร 0994000577770

เล่มที่ 301 **ใบเสร็จรับเงิน ค่ากำจัดขยะ ณ เตาเผาขยะ เทศบาลนครภูเก็ต** เลขที่ 43

ประเภทขยะที่กำจัด	ข้อมูลรถบรรทุก		
☑ ขยะทั่วไป ☐ ตะกอนน้ำเสีย ☐ ขยะติดเชื้อ ☐ อื่น ๆ ☐ สิ่งปฏิกูล ☐ อื่น ๆ	ประเภทรถ ☐ 4 ล้อ ☑ 6 ล้อ ☐ อื่น ๆ	น้ำหนักรวม 10600 กก. น้ำหนักรถ 6730 กก. น้ำหนักขยะ 3870 กก. อัตราค่ากำจัด 0.52 บาท/กก.	โทรศัพท์ ชื่อผู้ขับรถ รหัสรถ 81-1635 หมายเลขทะเบียนรถ ☐ รถราชการ ☑ รถส่วนบุคคล

[redacted]

ใบขอรับชำระเงิน/ใบแจ้งหนี้

วันที่ 30 มกราคม 2568

เรียน บริษัท ชาญอิสสระ เรสซิเดนซ์ จำกัด (สำนักงานใหญ่)

ที่อยู่บริษัท : 88 หมู่ 8 ตำบลวิชิต อำเภอเมืองภูเก็ต จังหวัดภูเก็ต 83000

Tax ID no. 0-1055-45088-75-9

เรื่อง ขอรับชำระเงินค่า ค่าแรงจ้างเหมาขนขยะทิ้งเตาเผา .....Villa.....

จากการที่ บริษัท ชาญอิสสระ เรสซิเดนซ์ จำกัดได้ตกลงจัดจ้างข้าพเจ้า เพื่อเข้ามาดำเนินการ

.....

คิดเป็นเงินทั้งสิ้น 13,406.00 บาท รวมภาษี 7 % 938.42 บาท

ขณะนี้ข้าพเจ้าขอรับชำระเงิน (100 %) ค่าดำเนินการงานดังกล่าว คิดเป็นเงินทั้งสิ้น

14,344.42 บาท รวมภาษี 7 % แล้ว

จำนวนเงินตัวอักษร (หนึ่งพันสี่ร้อยสี่สิบสี่บาทสี่สิบสองสตางค์)

[redacted]

ค่าแรงจ้างเหมาขนขยะทิ้งเตาเผา



Before

After

บริษัท ภูผา แอนด์ ตะวัน คอนสทรัคชั่น จำกัด

PUPHA & TAWAN CONSTRUCTION CO.,LTD

56/28 ม.2 ต.วิชิต อ.เมืองภูเก็ต จ.ภูเก็ต 83000

Tel.064-2298263, 094-2298263

E-mail: rachchasak21@hotmail.com

วันที่ 30 มกราคม 2568

เรื่อง ขอเบิกเงินค่างานเหมาขนขยะทิ้งเตาเผา

[redacted]

ตามที่ บริษัท ชาญอิสสระ เรสซิเดนซ์ จำกัด ได้ว่าจ้าง บริษัท ภูผา แอนด์ ตะวัน คอนสทรัคชั่น จำกัด ให้ดำเนินการจ้างงานเหมาขนขยะทิ้งเตาเผา

บัดนี้ บริษัท ขอเบิกเงินค่าจ้างงานเหมาขนขยะทิ้งเตาเผา เป็นจำนวนเงิน **14,344.42 บาท** (หนึ่งหมื่นสี่พันสามร้อยสี่สิบสี่บาทสี่สิบสองสตางค์)

[redacted]

บริษัท ภูผา แอนด์ ตะวัน คอนสทรัคชั่น จำกัด

PUPHA & TAWAN CONSTRUTION CO. , LTD

56/28 ม.2 ต.วิชิต อ.เมืองภูเก็ต จ.ภูเก็ต 83000

Tel: 064-2298263 ,094-2298263

E-mail : rachchasak8263@gmail.com

tawanphupha822@gmail.com

ใบส่งสินค้า/ใบวางบิล

นามลูกค้า บริษัท ชาญอิสสระ เรสซิเดนซ์ จำกัด (สำนักงานใหญ่)
ที่อยู่ เลขที่ 88 หมู่ 8 ตำบลวิชิต
อำเภอเมืองภูเก็ต จังหวัดภูเก็ต 83000
เลขประจำตัวผู้เสียภาษี 0-1055-45088-75-9

เลขประจำตัวผู้เสียภาษี 0-8355-58007-09-8
สำนักงานใหญ่ เล่มที่/เลขที่ 01-68/10
วันที่ 30 มกราคม 2568

Item	Description	Quantity	Unit price	Amount
1.	งานเหมาขนขยะทิ้งเตาเผา	1	งาน	13,406.00
		TOTAL		13,406.00
		Vat 7 %		938.42
	(หนึ่งหมื่นสี่พันสามร้อยสี่สิบสี่บาทสี่สิบสองสตางค์)	Grand Total		**14,344.42**

[redacted]

บริษัท ภูผา แอนด์ ตะวัน คอนสตรัคชั่น จำกัด
PUPHA & TAWAN CONSTRUCTION CO.,LTD
56/28 ม.3 ต.วิชิต อ.เมืองภูเก็ต จ.ภูเก็ต 83000
Tel: 064-2298263 ,094-2298263 Fax:076-619782
E-mail : rachchasak21@hotmail.com
Puphaandtawanconstruction777@gmail.com

ใบเสนอราคา

วันที่ 28 มกราคม 2568

P&T C-01 68 09

Project : งานกำจัดมวลขยะเก็บตกตาม

Address :เรือนดุจวัฒก สร้างเกียรติ

By :มนตราศักดิ์ จินดำ

Site address : โรงงานศรีจันวา

ราคาตะวัน

ค่าแรงงาน

Tel :064-2298263 ,094-2298263

ลำดับ	รายการ	จำนวน	หน่วย	วัสดุ	รวม	ค่าแรงงาน	รวม	ราคารวม	หมายเหตุ
1	ค่าจ้างหมาก 6 ล้อขนขยะ วันที่ 27/1/2568	1	วัน	5,000.00	5,000.00	-	-	5,000.00	
2	ค่าแรงงานขนขยะขึ้นรถและขนจากถ	1	วัน	-	-	5,000.00	5,000.00	5,000.00	
3	ค่าบริการตรวจวัดและชั่งน้ำหนัก 6,550 กก	6.55	ตัน	520	3,406.00	-	-	3,406.00	
	รวม							13,406.00	
	ภาษีมูลค่าเพิ่ม							938.42	
	รวมทั้งสิ้น							14,344.42	

[redacted]

เทศบาลนครภูเก็ต

ม.1 ถ.รัตนโกสินทร์ 200 ปี ต.วิชิต อ.เมือง จ.ภูเก็ต 83000 076-250438

บริษัท บริษัท ภูเก็ตธนกฤติ จำกัด
สินค้า ขยะเอกชนเก็บเงินสด (ฝังกลบ) (001.6)
ผู้ขนส่ง บริษัท ภูเก็ตธนกฤติ จำกัด

ใบชั่งน้ำหนัก
เลขที่ 0000622265
ประเภท ชั่งรถหนัก

	ทะเบียนรถ	วันที่	เวลา	น้ำหนัก (กก).
รถเข้า	81-1222	22/04/2568	09:02:15	10,240
รถออก	81-1222			7,780
ราคา	520.00 บาท / ตัน		คงเหลือ	2,460
เป็นเงิน	**1,279.20** บาท		หักน้ำหนัก	0

[redacted]

10,000
8984
หอน 1016

(1)

เทศบาลนครภูเก็ต
52/1 ถ.นริศร ต.ตลาดใหญ่ อ.เมือง จ.ภูเก็ต 83000
โทร. 0-7622-1300
เลขประจำตัวผู้เสียภาษีอากร 0994000577770

เล่มที่ 555 · **ใบเสร็จรับเงิน ค่ากำจัดขยะ ณ เตาเผาขยะ เทศบาลนครภูเก็ต** เลขที่ 31

ประเภทขยะที่กำจัด	ข้อมูลรถบรรทุก		
☑ ขยะทั่วไป ☐ ตะกอนน้ำเสีย	ประเภทรถ	น้ำหนักรวม 10240 กก.	โทรศัพท์
☐ ขยะติดเชื้อ ☐ อื่น ๆ	☐ 4 ล้อ	น้ำหนักรถ 7780 กก.	ชื่อผู้ขับรถ
☐ สิ่งปฏิกูล ☐ อื่น ๆ	☑ 6 ล้อ	น้ำหนักขยะ 2460 กก.	รหัสรถ 81-1222
	☐ อื่น ๆ	อัตราค่ากำจัด 0.52 บาท/กก.	หมายเลขทะเบียนรถ
		✓ 1279.20	☐ รถราชการ ☑ รถส่วนบุคคล

[redacted]

เทศบาลนครภูเก็ต

ม.1 ถ.รัตนโกสินทร์ 200 ปี ต.วิชิต อ.เมือง จ.ภูเก็ต 83000 076-250439

บริษัท บริษัท ภูเก็ตธนกฤติ จำกัด
สินค้า ขยะเอกชนเก็บเงินสด (มังกลบ) (001.6)
ผู้ขนส่ง บริษัท ภูเก็ตธนกฤติ จำกัด

ใบชั่งน้ำหนัก
เลขที่ 0000622328
ประเภท ชั่งรถหนัก

	ทะเบียนรถ	วันที่	เวลา	น้ำหนัก (กก).
รถเข้า	81-1222	22/04/2568	10:40:44	10,620
รถออก	81-1222			7,780

ราคา	520.00 บาท / ตัน	คงเหลือ	2,840
เป็นเงิน	**1,476.80** บาท	หักน้ำหนัก	0
		บน สุทธิ	**2,840**

[redacted]

เทศบาลนครภูเก็ต
52/1 ถ.นริศร ต.ตลาดใหญ่ อ.เมือง จ.ภูเก็ต 83000
โทร. 0-7622-1300
เลขประจำตัวผู้เสียภาษีอากร 0994000577770

เล่มที่ 565 **ใบเสร็จรับเงิน ค่ากำจัดขยะ ณ เตาเผาขยะ เทศบาลนครภูเก็ต** เลขที่ 17

ประเภทขยะที่กำจัด	ข้อมูลรถบรรทุก		
☑ ขยะทั่วไป ☐ ตะกอนน้ำเสีย ☐ ขยะติดเชื้อ ☐ อื่น ๆ ☐ สิ่งปฏิกูล ☐ อื่น ๆ	ประเภทรถ ☐ 4 ล้อ ☑ 6 ล้อ ☐ อื่น ๆ	น้ำหนักรวม 10620 กก. น้ำหนักรถ 7780 กก. น้ำหนักขยะ 2840 กก. อัตราค่ากำจัด 0.52 บาท/กก.	โทรศัพท์ ชื่อผู้ขับรถ รหัสรถ 81-1222 หมายเลขทะเบียนรถ ☐ รถราชการ ☑ รถส่วนบุคคล

[redacted]

ใบขอรับชำระเงิน/ใบแจ้งหนี้

วันที่ 2 พฤษภาคม 2568

เรียน บริษัท ศรีพันวา แมเนจเมนท์ จำกัด (สำนักงานใหญ่)

ที่อยู่บริษัท : 88 หมู่ 8 ตำบลวิชิต อำเภอเมืองภูเก็ต จังหวัดภูเก็ต 83000

Tax ID no. 0-1055-56115-59-1

เรื่อง ขอรับชำระเงินค่า งานซ่อมสวนหน้าวิลลา Villa

จากที่ทาง บริษัท ศรีพันวา ภูเก็ต ได้ตกลงจัดจ้างข้าพเจ้า เพื่อเข้ามาดำเนินการตามงานดังกล่าวมานี้

คิดเป็นเงินทั้งสิ้น 12,756.00 บาท รวมภาษี 7 % 892.92 บาท

ขณะนี้ข้าพเจ้าขอรับชำระเงิน (100%) ค่าดำเนินการงานดังกล่าว คิดเป็นเงินทั้งสิ้น 13,648.92 บาท รวมภาษี 7 % แล้ว

จำนวนเงินตัวอักษร (หนึ่งหมื่นสามพันหกร้อยสี่สิบแปดบาทเก้าสิบสองสตางค์)

[redacted]

บริษัท ภูผา แอนด์ ตะวัน คอนสทรัคชั่น จำกัด
PUPHA & TAWAN CONSTRUCTION CO.,LTD
56/28 ม.2 ต.วิชิต อ.เมืองภูเก็ต จ.ภูเก็ต 83000
Tel.064-2298263, 094-2298263
E-mail: rachchasak21@hotmail.com

วันที่ 2 พฤษภาคม 2568

เรื่อง ขอเบิกเงินค่างานเหมาขนขยะทิ้งเตาเผา

[redacted]

ตามที่ บริษัท ศรีพันวา แมเนจเมนท์ จำกัด ได้ว่าจ้าง บริษัท ภูผา แอนด์ ตะวัน คอนสทรัคชั่น จำกัด ให้ดำเนินการจ้างงานเหมาขนขยะทิ้งเตาเผา

บัดนี้ บริษัท ขอเบิกเงินค่าจ้างงานเหมาขนขยะทิ้งเตาเผา เป็นจำนวนเงิน **13,648.92 บาท** (หนึ่งหมื่นสามพันหกร้อยสี่สิบแปดบาทเก้าสิบสองสตางค์)

[redacted]

บริษัท ภูผา แอนด์ ตะวัน คอนสทรัคชั่น จำกัด
PUPHA & TAWAN CONSTRUTION CO. , LTD
56/28 ม.2 ต.วิชิต อ.เมืองภูเก็ต จ.ภูเก็ต 83000
Tel: 064-2298263 ,094-2298263
E-mail : rachchasak8263@gmail.com
tawanphupha822@gmail.com

ใบส่งสินค้า/ใบวางบิล

นามลูกค้า บริษัท ศรีพันวา แมเนจเมนท์ จำกัด (สำนักงานใหญ่)
ที่อยู่ เลขที่ 88 หมู่ 8 ตำบลวิชิต
อำเภอเมืองภูเก็ต จังหวัดภูเก็ต 83000
เลขประจำตัวผู้เสียภาษี 0-1055-56115-59-1

เลขประจำตัวผู้เสียภาษี 0-8355-58007-09-8
สำนักงานใหญ่ เล่มที่/เลขที่ 05-68/07
วันที่ 2 พฤษภาคม 2568

Item	Description	Quantity	Unit price	Amount
1.	งานเหมาขนขยะทิ้งเตาเผา	1	งาน	12,756.00
		TOTAL		12,756.00
		Vat 7 %		892.92
	(หนึ่งหมื่นสามพันหกร้อยสี่สิบแปดบาทเก้าสิบสองสตางค์)	Grand Total		**13,648.92**

[redacted]



After

before

บริษัท ภูผา แอนด์ ตะวัน คอนสตรัคชั่น จำกัด

PUPHA & TAWAN CONSTRUCTION CO.,LTD

56/28 ม.2 ต.วิชิต อ.เมืองภูเก็ต จ.ภูเก็ต 83000

Tel: 064-2298263 ,094-2298263

E-mail : rachchassk21@hotmail.com

tawanphupha822@gmail.com

ใบเสนอราคา						วันที่ 25 เมษายน 2568		P&T C.04/68.01	
Project : งานตัวหมาขนขยะทิ้งเลายา		Address :เรือนคุณวัลลภ สร้างเกียรติ						By :นายราชศักดิ์ จินดา	
Site address : โรงแรมศรีพันวา				ราคาต่อหน่วย		ค่าแรงงาน		Tel :064-2298262 ,094-2298263	
ลำดับ	รายการ	จำนวน	หน่วย	วัสดุ	รวม	ค่าแรงงาน	รวม	ราคารวม	หมายเหตุ
1	ค่าจ้างเหมารถ 6 ล้อขนขยะ วันที่ 22/4/2568	1	วัน	5,000.00	5,000.00	-	-	5,000.00	
2	ค่าแรงคนงานขนขยะขึ้นรถและลงจากรถ	1	วัน	-	-	5,000.00	5,000.00	5,000.00	
3	ค่าบริการเผาขยะที่ตามน้ำหนัก 5,300 กก	5.30	ตัน	520	2,756.00	-	-	2,756.00	
	รวม							12,756.00	
	ภาษีมูลค่าเพิ่ม							892.92	
	รวมทั้งหมด	[redacted]						13,648.92	

เทศบาลนครภูเก็ต

ม.1 ถ.รัตนโกสินทร์ 200 ปี ต.วิชิต อ.เมือง จ.ภูเก็ต 83000 076-250439

บริษัท บริษัท ภูเก็ตธนกฤติ จำกัด
สินค้า ขยะเอกชนเก็บเงินสด (ฝังกลบ) (001.6)
ผู้ขนส่ง บริษัท ภูเก็ตธนกฤติ จำกัด

ใบชั่งน้ำหนัก
เลขที่ 0000622389
ประเภท ชั่งรถหนัก

	ทะเบียนรถ	วันที่	เวลา	น้ำหนัก (กก).
รถเข้า	81-1222	22/04/2568	12:33:27	10,940
รถออก	81-1222			7,780
ราคา	520.00 บาท / ตัน		คงเหลือ	3,160
เป็นเงิน	**1,643.20** บาท		หักน้ำหนัก	0

เทศบาลนครภูเก็ต

ม.1 ถ.รัตนโกสินทร์ 200 ปี ต.วิชิต อ.เมือง จ.ภูเก็ต 83000 076-250439

บริษัท บริษัท ภูเก็ตธนกฤติ จำกัด
สินค้า ขยะเอกชนเก็บเงินสด (ฝังกลบ) (001.6)
ผู้ขนส่ง บริษัท ภูเก็ตธนกฤติ จำกัด

ใบชั่งน้ำหนัก
เลขที่ 0000622420
ประเภท ชั่งรถหนัก

	ทะเบียนรถ	วันที่	เวลา	น้ำหนัก (กก).
รถเข้า	81-1222	22/04/2568	13:31:32	10,650
รถออก	81-1222			7,780
ราคา	520.00 บาท / ตัน		คงเหลือ	2,870
เป็นเงิน	**1,492.40** บาท		หักน้ำหนัก	0

[redacted]

เทศบาลนครภูเก็ต
52/1 ถ.นริศร ต.ตลาดใหญ่ อ.เมือง จ.ภูเก็ต 83000
โทร. 0-7622-1300
เลขประจำตัวผู้เสียภาษีอากร 0994000577770

เล่มที่ 565 **ใบเสร็จรับเงิน ค่ากำจัดขยะ ณ เตาเผาขยะ เทศบาลนครภูเก็ต** เลขที่ 46

ประเภทขยะที่กำจัด	ข้อมูลรถบรรทุก		
☑ ขยะทั่วไป ☐ ตะกอนน้ำเสีย	ประเภทรถ	น้ำหนักรวม 10940 กก.	โทรศัพท์
☐ ขยะติดเชื้อ ☐ อื่น ๆ	☐ 4 ล้อ	น้ำหนักรถ 7780 กก.	ชื่อผู้ขับรถ
☐ สิ่งปฏิกูล ☐ อื่น ๆ	☑ 6 ล้อ	น้ำหนักขยะ 3160 กก.	รหัสรถ 81-1222
	☐ อื่น ๆ	อัตราค่ากำจัด 0.52 บาท/กก.	หมายเลขทะเบียนรถ
			☐ รถราชการ

[redacted]

เทศบาลนครภูเก็ต
52/1 ถ.นริศร ต.ตลาดใหญ่ อ.เมือง จ.ภูเก็ต 83000
โทร. 0-7622-1300
เลขประจำตัวผู้เสียภาษีอากร 0994000577770

เล่มที่ 566 **ใบเสร็จรับเงิน ค่ากำจัดขยะ ณ เตาเผาขยะ เทศบาลนครภูเก็ต** เลขที่ 12

ประเภทขยะที่กำจัด	ข้อมูลรถบรรทุก		
☑ ขยะทั่วไป ☐ ตะกอนน้ำเสีย	ประเภทรถ	น้ำหนักรวม 10650 กก.	โทรศัพท์
☐ ขยะติดเชื้อ ☐ อื่น ๆ	☐ 4 ล้อ	น้ำหนักรถ 7780 กก.	ชื่อผู้ขับรถ
☐ สิ่งปฏิกูล ☐ อื่น ๆ	☑ 6 ล้อ	น้ำหนักขยะ 2870 กก.	รหัสรถ 81-1222
	☐ อื่น ๆ	อัตราค่ากำจัด 0.52 บาท/กก.	หมายเลขทะเบียนรถ
			☐ รถราชการ
			☑ รถส่วนบุคคล

[redacted]

ใบขอรับชำระเงิน/ใบแจ้งหนี้

วันที่ 2 พฤษภาคม 2568

เรียน บริษัท ศรีพันวา แมเนจเมนท์ จำกัด (สำนักงานใหญ่)

ที่อยู่บริษัท : 88 หมู่ 8 ตำบลวิชิต อำเภอเมืองภูเก็ต จังหวัดภูเก็ต 83000

Tax ID no. 0-1055-56115-59-1

เรื่อง ขอรับชำระเงินค่า งานเหมาขนขยะทิ้งเตาเผา ..... Villa .....

จากที่ทาง บริษัท ศรีพันวา ภูเก็ต ได้ตกลงจัดจ้างข้าพเจ้า เพื่อเข้ามาดำเนินการตามงานดังกล่าวมานี้

.....

คิดเป็นเงินทั้งสิ้น 13,135.60 บาท รวมภาษี 7 % 919.49 บาท

ขณะนี้ข้าพเจ้าขอรับชำระเงิน (100%) ค่าดำเนินการงานดังกล่าว คิดเป็นเงินทั้งสิ้น

14,055.09 บาท รวมภาษี 7 % แล้ว

จำนวนเงินตัวอักษร (หนึ่งหมื่นสี่พันห้าสิบห้าบาทเก้าสตางค์)

[redacted]

บริษัท ภูผา แอนด์ ตะวัน คอนสทรัคชั่น จำกัด

PUPHA & TAWAN CONSTRUCTION CO.,LTD

56/28 ม.2 ต.วิชิต อ.เมืองภูเก็ต จ.ภูเก็ต 83000

Tel.064-2298263, 094-2298263

E-mail: rachchasak21@hotmail.com

วันที่ 2 พฤษภาคม 2568

เรื่อง ขอเบิกเงินค่างานเหมาขนขยะทิ้งเตาเผา

[redacted]

ตามที่ บริษัท ศรีพันวา แมเนจเมนท์ จำกัด ได้ว่าจ้าง บริษัท ภูผา แอนด์ ตะวัน คอนสทรัคชั่น จำกัด ให้ดำเนินการจ้างงานเหมาขนขยะทิ้งเตาเผา

บัดนี้ บริษัท ขอเบิกเงินค่าจ้างงานเหมาขนขยะทิ้งเตาเผา เป็นจำนวนเงิน **14,127.42 บาท** (หนึ่งหมื่นสี่พันหนึ่งร้อยยี่สิบเจ็ดบาทสี่สิบสองสตางค์)

[redacted]

บริษัท ภูผา แอนด์ ตะวัน คอนสทรัคชั่น จำกัด
PUPHA & TAWAN CONSTRUTION CO., LTD
56/28 ม.2 ต.วิชิต อ.เมืองภูเก็ต จ.ภูเก็ต 83000
Tel: 064-2298263 ,094-2298263
E-mail : rachchasak8263@gmail.com
tawanphupha822@gmail.com

ใบส่งสินค้า/ใบวางบิล

นามลูกค้า บริษัท ศรีพันวา แมเนจเมนท์ จำกัด (สำนักงานใหญ่)
ที่อยู่ เลขที่ 88 หมู่ 8 ตำบลวิชิต
อำเภอเมืองภูเก็ต จังหวัดภูเก็ต 83000
เลขประจำตัวผู้เสียภาษี 0-1055-56115-59-1

เลขประจำตัวผู้เสียภาษี 0-8355-58007-09-8
สำนักงานใหญ่ เล่มที่/เลขที่ 05-68/10
วันที่ 2 พฤษภาคม 2568

Item	Description	Quantity	Unit price	Amount
1.	งานเหมาขนขยะทิ้งเตาเผา	1	งาน	13,135.60
		TOTAL		13,135.60
		Vat 7 %		919.49
	(หนึ่งหมื่นสี่พันห้าสิบห้าบาทเก้าสตางค์)	Grand Total		**14,055.09**

☐ เงินสด

[redacted]

งานขนขยะทิ้งเตาเผา

before

After

เทศบาลนครภูเก็ต

ม.1 ถ.วัชนโกสินทร์ 200 ปี ต.วิชิต อ.เมือง จ.ภูเก็ต 83000 076-250439

ใบชั่งน้ำหนัก

เลขที่ 0000622647

บริษัท บริษัท ภูเก็ตธนาคารดี จำกัด
สินค้า ขยะเอกชนที่มีมูลค่าต่ำ (ทั่วไป) (001.6)
ผู้ขนส่ง บริษัท ภูเก็ตธนาคารดี จำกัด

ประเภท ชั่งรถเปล่า

	ทะเบียนรถ	วันที่	เวลา	น้ำหนัก (กก.)
รถเข้า	81-1222	23/04/2568	11:00:59	10,600
รถออก	81-1222			7,780

ราคา 520.00 บาท / ตัน คงเหลือ 2,820
เป็นเงิน **1,466.40** บาท ตักน้ำหนัก 0

[redacted]

(5)

เทศบาลนครภูเก็ต
52/1 ถ.วิชิต ต.ตลาดใหญ่ อ.เมือง จ.ภูเก็ต 83000
โทร. 0-7622-1300
เลขประจำตัวผู้เสียภาษีอากร 0994000577770

เล่มที่ 567 **ใบเสร็จรับเงิน ค่าบำบัดขยะ ณ เตาเผาขยะ** เลขที่ 20

เทศบาลนครภูเก็ต

ประเภทขยะที่กำจัด
☑ ขยะทั่วไป ☐ สะกอนน้ำเสีย
☐ ขยะติดเชื้อ ☐ อื่น ๆ
☐ สิ่งปฏิกูล ☐ อื่น ๆ

ประเภทรถ
☐ 4 ล้อ
☑ 6 ล้อ
☐ อื่น ๆ

ข้อมูลการบรรทุก
น้ำหนักรวม 10100 กก.
น้ำหนักรถ 7780 กก.
น้ำหนักขยะ 2820 กก.
อัตราค่ากำจัด 0.52 บาท/กก.

โครงสร้าง
ชื่อผู้ขับรถ
ทะเบียน 81-1222
หมายเลขตะเบียนรถ
☐ รถราชการ
☑ รถส่วนบุคคล

[redacted]

[redacted]

เทศบาลนครภูเก็ต

ม.1 ถ.รัตนโกสินทร์ 200 ปี ต.วิชิต อ.เมือง จ.ภูเก็ต 83000 076-250430

บริษัท บริษัท ภูเก็ตธนกฤติ จำกัด

สินค้า ขยะเอกชนเก็บเงินสด (ฝังกลบ) (001.6)

ผู้ขนส่ง บริษัท ภูเก็ตธนกฤติ จำกัด

ใบชั่งน้ำหนัก

เลขที่ 0000622907

ประเภท ชั่งรถแน่น

	ทะเบียนรถ	วันที่	เวลา	น้ำหนัก (กก).
รถเข้า	81-1222	23/04/2568	1231.01	10,530
รถออก	81-1222			7,780
ราคา	520.00 บาท / ตัน		คงเหลือ	2,750
เป็นเงิน	**1,430.00** บาท		หักน้ำหนัก	0
				2,750

[redacted]

11000
10,090
910

เทศบาลนครภูเก็ต

52/1 ถ.นริศร ต.ตลาดใหญ่ อ.เมือง จ.ภูเก็ต 83000

โทร. 0-7622-1300

เลขประจำตัวผู้เสียภาษีอากร 0994000577770

เล่มที่ 567

ใบเสร็จรับเงิน ค่ากำจัดขยะ ณ เตาเผาขยะ
เทศบาลนครภูเก็ต

เลขที่ 43

ประเภทขยะที่กำจัด	ข้อมูลรถบรรทุก		
☑ ขยะทั่วไป ☐ ตะกอนน้ำเสีย ☐ ขยะติดเชื้อ ☐ อื่น ๆ ☐ สิ่งปฏิกูล ☐ อื่น ๆ	ประเภทรถ ☐ 4 ล้อ ☑ 6 ล้อ ☐ อื่น ๆ	น้ำหนักรวม 10530 กก. น้ำหนักรถ 7780 กก. น้ำหนักขยะ 2750 กก. อัตราค่ากำจัด 0.52 บาท/กก.	โทรศัพท์ ชื่อผู้ขับรถ รหัสรถ 81-1222 หมายเลขทะเบียนรถ ☐ รถราชการ ☑ รถส่วนบุคคล

[redacted]

ใบขอรับชำระเงิน/ใบแจ้งหนี้

วันที่ 2 พฤษภาคม 2568

เรียน บริษัท ศรีพันวา แมเนจเมนท์ จำกัด (สำนักงานใหญ่)

ที่อยู่บริษัท : 88 หมู่ 8 ตำบลวิชิต อำเภอเมืองภูเก็ต จังหวัดภูเก็ต 83000

Tax ID no. 0-1055-56115-59-1

เรื่อง ขอรับชำระเงินค่า...ค่าขนส่งขยะชั่งเตาเผา.....Villa.....

จากที่ทาง บริษัท ศรีพันวา ภูเก็ต ได้ตกลงจัดจ้างข้าพเจ้า เพื่อเข้ามาดำเนินการตามงานดังกล่าวมานี้

.....

คิดเป็นเงินทั้งสิ้น ...12,896.40..... บาท รวมภาษี 7 % .....902.75..... บาท

ขณะนี้ข้าพเจ้าขอรับชำระเงิน (100%) ค่าดำเนินการงานดังกล่าว คิดเป็นเงินทั้งสิ้น

.....13,799.15.....บาท รวมภาษี 7 % แล้ว

จำนวนเงินตัวอักษร (...หนึ่งพันสามร้อยเก้าสิบเก้าบาทสิบห้าสตางค์.....)

[redacted]

บริษัท ภูผา แอนด์ ตะวัน คอนสทรัคชั่น จำกัด
PUPHA & TAWAN CONSTRUCTION CO.,LTD
56/28 ม.2 ต.วิชิต อ.เมืองภูเก็ต จ.ภูเก็ต 83000
Tel.064-2298263, 094-2298263
E-mail: rachchasak21@hotmail.com

วันที่ 2 พฤษภาคม 2568

เรื่อง ขอเบิกเงินค่างานเหมาขนขยะทิ้งเตาเผา

[redacted]

ตามที่ บริษัท ศรีพันวา แมเนจเมนท์ จำกัด ได้ว่าจ้าง บริษัท ภูผา แอนด์ ตะวัน คอนสทรัคชั่น จำกัด ให้ดำเนินการจ้างงานเหมาขนขยะทิ้งเตาเผา

บัดนี้ บริษัท ขอเบิกเงินค่าจ้างงานเหมาขนขยะทิ้งเตาเผา เป็นจำนวนเงิน **13,799.15 บาท** (หนึ่งหมื่นสามพันเจ็ดร้อยเก้าสิบเก้าบาทสิบห้าสตางค์)

[redacted]

บริษัท ภูผา แอนด์ ตะวัน คอนสทรัคชั่น จำกัด
PUPHA & TAWAN CONSTRUTION CO. , LTD
56/28 ม.2 ต.วิชิต อ.เมืองภูเก็ต จ.ภูเก็ต 83000
Tel: 064-2298263 ,094-2298263
E-mail : rachchasak8263@gmail.com
tawanphupha822@gmail.com

ใบส่งสินค้า/ใบวางบิล

นามลูกค้า บริษัท ศรีพันวา แมเนจเมนท์ จำกัด (สำนักงานใหญ่)
ที่อยู่ เลขที่ 88 หมู่ 8 ตำบลวิชิต
อำเภอเมืองภูเก็ต จังหวัดภูเก็ต 83000
เลขประจำตัวผู้เสียภาษี 0-1055-56115-59-1

เลขประจำตัวผู้เสียภาษี 0-8355-58007-09-8
สำนักงานใหญ่ เล่มที่/เลขที่ 05-68/06
วันที่ 2 พฤษภาคม 2568

Item	Description	Quantity	Unit price	Amount
1.	งานเหมาขนขยะทิ้งเตาเผา	1	งาน	12,896.40
		TOTAL		12,896.40
		Vat 7 %		902.75
	(หนึ่งหมื่นสามพันเจ็ดร้อยเก้าสิบเก้าบาทสิบห้าสตางค์)	Grand Total		**13,799.15**

☐ เงินสด

[redacted]

งานกำจัดขยะเศษ



before



After

บริษัท ภูผา แอนด์ ตะวัน คอนสตรักชั่น จำกัด

PUPHA & TAWAN CONSTRUCTION CO.,LTD

86/28 ม.2 ต.รัษฎา อ.เมืองภูเก็ต จ.ภูเก็ต 83000

Tel: 064-2298263 ,094-2298263

E-mail : rachchasak21@hotmail.com

tawauphuha822@gmail.com

ใบเสนอราคา						วันที่ 25 เมษายน 2568		P&T C.04/68/05	
Project : งานกำจัดขยะทิ้งตามผา		Address :เรียนคุณวัลลภ สร้างเกียรติ						By :นายราชศักดิ์ จินดา	
Site address : โรงแรมศรีพันวา				ราคาต่อหน่วย		ค่าแรงงาน		Tel :064-2298263 ,094-2298263	
ลำดับ	รายการ	จำนวน	หน่วย	วัสดุ	รวม	ค่าแรงงาน	รวม	ราคารวม	หมายเหตุ
1	ค่าจ้างเหมารถ 6 ล้อขนขยะ วันที่ 23/4/2568	1	วัน	5,000.00	5,000.00	-	-	5,000.00	
2	ค่าแรงคนงานขนขยะขึ้นรถและลงจากรถ	1	วัน	-	-	5,000.00	5,000.00	5,000.00	
3	ค่าบริการเผาขยะที่ตามความน้ำหนัก 5,570 กก	[redacted]						2,896.40	
	รวม							[redacted] 896.40	
	ภาษีมูลค่าเพิ่ม							902.75	
	รวมทั้งหมด							799.15	

เทศบาลนครภูเก็ต

ม.1 ถ.รัตนโกสินทร์ 200 ปี ต.วิชิต อ.เมือง จ.ภูเก็ต 83000 076-250439

ใบชั่งน้ำหนัก

บริษัท บริษัท ภูเก็ตธนกฤติ จำกัด
สินค้า ขยะเอกชนเก็บเงินสด (ฝังกลบ) (001.6)
ผู้ขนส่ง บริษัท ภูเก็ตธนกฤติ จำกัด

เลขที่ 0000622959
ประเภท ชั่งรถหนัก

	ทะเบียนรถ	วันที่	เวลา	น้ำหนัก (กก.)
รถเข้า	81-1222	23/04/2568	14:06:56	10,330
รถออก	81-1222			7,780

ราคา	520.00 บาท / ตัน	คงเหลือ	2,550
เป็นเงิน	**1,326.00** บาท	หักน้ำหนัก	0
		นน.สุทธิ	**2,550**

[redacted]

เทศบาลนครภูเก็ต
52/1 ถ.นริศร ต.ตลาดใหญ่ อ.เมือง จ.ภูเก็ต 83000
โทร. 0-7622-1300
เลขประจำตัวผู้เสียภาษีอากร 0994000577770

เล่มที่ 568

ใบเสร็จรับเงิน ค่ากำจัดขยะ ณ เตาเผาขยะ
เทศบาลนครภูเก็ต

เลขที่ 2

ประเภทขยะที่กำจัด	ข้อมูลรถบรรทุก		
☑ ขยะทั่วไป ☐ ตะกอนน้ำเสีย ☐ ขยะติดเชื้อ ☐ อื่น ๆ ☐ สิ่งปฏิกูล ☐ อื่น ๆ	ประเภทรถ ☐ 4 ล้อ ☑ 6 ล้อ ☐ อื่น ๆ	น้ำหนักรวม 10330 กก. น้ำหนักรถ 7780 กก. น้ำหนักขยะ 2550 กก. อัตราค่ากำจัด 0.52 บาท/กก.	โทรศัพท์ ชื่อผู้ขับรถ รหัสรถ 81-1222 หมายเลขทะเบียนรถ ☐ รถราชการ

[redacted]

เทศบาลนครภูเก็ต

ใบชั่งน้ำหนัก

	ทะเบียนรถ	วันที่	เวลา	น้ำหนัก (กก.)
รถเข้า	81-1222	[illegible]	[illegible]	10,420
รถออก	81-1222			7,780

ราคา	520.00 บาท / ตัน	คงเหลือ	2,640
เป็นเงิน	**1,372.80** บาท	หักน้ำหนัก	0
		นน.สุทธิ	**2,640**

[redacted]

เทศบาลนครภูเก็ต
52/1 ถ.นริศร ต.ตลาดใหญ่ อ.เมือง จ.ภูเก็ต 83000
โทร. 0-7622-1300
เลขประจำตัวผู้เสียภาษีอากร 0994000577770

เล่มที่ 568

ใบเสร็จรับเงิน ค่ากำจัดขยะ ณ เตาเผาขยะ
เทศบาลนครภูเก็ต

เลขที่ 11

ประเภทขยะที่กำจัด	ข้อมูลรถบรรทุก		
☑ ขยะทั่วไป ☐ ตะกอนน้ำเสีย ☐ ขยะติดเชื้อ ☐ อื่น ๆ ☐ สิ่งปฏิกูล ☐ อื่น ๆ	ประเภทรถ ☐ 4 ล้อ ☑ 6 ล้อ ☐ อื่น ๆ	น้ำหนักรวม 10420 กก. น้ำหนักรถ [illegible] กก. น้ำหนักขยะ [illegible] กก. อัตราค่ากำจัด [illegible] บาท/กก.	โทรศัพท์ ชื่อผู้ขับรถ รหัสรถ 81-1222 หมายเลขทะเบียนรถ ☐ รถราชการ ☑ รถร่วมเอกชน

[redacted]

ใบขอรับชำระเงิน/ใบแจ้งหนี้

วันที่ 2 พฤษภาคม 2568

เรียน บริษัท ศรีพันวา แมเนจเมนท์ จำกัด (สำนักงานใหญ่)

ที่อยู่บริษัท : 88 หมู่ 8 ตำบลวิชิต อำเภอเมืองภูเก็ต จังหวัดภูเก็ต 83000

Tax ID no. 0-1055-56115-59-1

เรื่อง ขอรับชำระเงินค่า งานเหมาขนขยะทิ้งเตาเผา Villa.....

จากที่ทาง บริษัท ศรีพันวา ภูเก็ต ได้ตกลงจัดจ้างข้าพเจ้า เพื่อเข้ามาดำเนินการตามงานดังกล่าวมานี้

.....

คิดเป็นเงินทั้งสิ้น 12,698.80 บาท รวมภาษี 7 % 888.92 บาท

ขณะนี้ข้าพเจ้าขอรับชำระเงิน (100%) ค่าดำเนินการงานดังกล่าว คิดเป็นเงินทั้งสิ้น

13,587.72 บาท รวมภาษี 7 % แล้ว

จำนวนเงินตัวอักษร (หนึ่งหมื่นสามพันห้าร้อยแปดสิบเจ็ดบาทเจ็ดสิบสองสตางค์)

[redacted]

บริษัท ภูผา แอนด์ ตะวัน คอนสทรัคชั่น จำกัด

PUPHA & TAWAN CONSTRUCTION CO.,LTD

56/28 ม.2 ต.วิชิต อ.เมืองภูเก็ต จ.ภูเก็ต 83000

Tel.064-2298263, 094-2298263

E-mail: rachchasak21@hotmail.com

วันที่ 2 พฤษภาคม 2568

เรื่อง ขอเบิกเงินค่างานเหมาขนขยะทิ้งเตาเผา

[redacted]

ตามที่ บริษัท ศรีพันวา แมเนจเมนท์ จำกัด ได้ว่าจ้าง บริษัท ภูผา แอนด์ ตะวัน คอนสทรัคชั่น จำกัด ให้ดำเนินการจ้างงานเหมาขนขยะทิ้งเตาเผา

บัดนี้ บริษัท ขอเบิกเงินค่าจ้างงานเหมาขนขยะทิ้งเตาเผา เป็นจำนวนเงิน **13,587.72 บาท** (หนึ่งหมื่นสามพันห้าร้อยแปดสิบเจ็ดบาทเจ็ดสิบสองสตางค์)

[redacted]

บริษัท ภูผา แอนด์ ตะวัน คอนสทรักชั่น จำกัด
PUPHA & TAWAN CONSTRUTION CO. , LTD
56/28 ม.2 ต.วิชิต อ.เมืองภูเก็ต จ.ภูเก็ต 83000
Tel: 064-2298263 ,094-2298263
E-mail : rachchasak8263@gmail.com
tawanphupha822@gmail.com

ใบส่งสินค้า/ใบวางบิล

นามลูกค้า บริษัท ศรีพันวา แมเนจเมนท์ จำกัด (สำนักงานใหญ่)
ที่อยู่ เลขที่ 88 หมู่ 8 ตำบลวิชิต
อำเภอเมืองภูเก็ต จังหวัดภูเก็ต 83000
เลขประจำตัวผู้เสียภาษี 0-1055-56115-59-1

เลขประจำตัวผู้เสียภาษี 0-8355-58007-09-8
สำนักงานใหญ่ เล่มที่/เลขที่ 05-68/11
วันที่ 2 พฤษภาคม 2568

Item	Description	Quantity	Unit price	Amount
1.	งานเหมาขนขยะทิ้งเตาเผา	1	งาน	12,698.80
		TOTAL		12,698.80
		Vat 7 %		888.92
	(หนึ่งหมื่นสามพันห้าร้อยแปดสิบเจ็ดบาทเจ็ดสิบสองสตางค์)	Grand Total		13,587.72

☐ เงินสด

[redacted]

งานขนขยะทิ้งเตาเผา

before

After

เทศบาลตำบลตรภูเก็ต

ม.1 ถ.วัดน้ำคันทรี 200 ที่ ต.วิชิต อ.เมือง จ.ภูเก็ต 83000 076-250439

ใบชั่งน้ำหนัก

เลขที่ 0000623927

ประเภท ขี้ยางพารา

ทะเบียนรถ	81-1222	23/04/2568	16:22:04		น้ำหนัก (กก.)
ทดสอบ	81-1222				
รวม	520.00 กก. / ตัน			กรณีมีน้ำหนักหัก	10,260
สุทธิ	1,289.60 กก.				7,780
					2,480
					0
				รวมสุทธิ	2,480

[redacted]

เทศบาลตรภูเก็ต

52/1 ถ.วิชิต ต.ตลาดใหญ่ อ.เมือง จ.ภูเก็ต 83000

โทร. 0-7622-1300

เลขประจำตัวผู้เสียภาษีอากร 0994000577770

เล่มที่ 568 **ใบเสร็จรับเงิน ค่าใช้จ่ายใน การเก็บขนมูลฝอยและสิ่งปฏิกูล** เลขที่ 25

เทศบาลตรภูเก็ต

ประเภทขยะที่กำจัด: ☑ ขยะทั่วไป ☐ ตะกอนน้ำเสีย ☐ ขยะติดเชื้อ ☐ อื่น ๆ ☐ สิ่งปฏิกูล ☐ อื่น ๆ

ประเภทรถ: ☐ 4 ล้อ ☑ 6 ล้อ ☐ อื่น ๆ

ข้อมูลชั่งน้ำหนัก: น้ำหนักรวม 12960 กก. น้ำหนักรถ 4730 กก. น้ำหนักขยะ 8150 กก. อัตราค่ากำจัด 0.50 บาท/กก.

ชื่อผู้ขับรถ ไพวัลย์ ทะเบียนรถ 81-1222 หมายเลขตะเข็บรถ ☐ รถราชการ

[redacted]

บริษัท ปูนา ยนต์ ตะวัน คอนสตรัคชั่น จำกัด

PUPHA & TAWAN CONSTRUCTION CO.,LTD

56/38 ม.2 ต.วิชิต อ.เมือง จ.ภูเก็ต 83000

Tel: 064-2298263 ,094-2298263

E-mail : rachchanok21@hotmail.com

tawanphuket822@gmail.com

ใบเสร็จรับเงิน			
Project : ค่าจ้างทำความสะอาด	Address :เขตอนุรักษ์ศรีนครินทร์		วันที่ 25 เมษายน 2568
Site address : โรงแรมศรีพันวา			By :นายวิทยา ธินา
ลำดับ	รายการ	จำนวน	ราคาต่อหน่วย	ส่วนลด	ราคารวม	หมายเหตุ
1	ค่าจ้างทำความสะอาดเดือน เมษายน 2568	1	5,000.00	-	5,000.00	
2	ค่าใช้จ่ายในการเดินทางของพนักงานทำความสะอาด	1	5,000.00	-	5,000.00	
3	ค่าบริการกำจัดขยะมูลฝอยทั่วไป 5.190 ตัน	5.19	520	2,698.80	-	2,698.80
	รวม					12,698.80
	ภาษีมูลค่าเพิ่ม					888.92
	รวมทั้งสิ้น					13,587.72

[redacted]

[redacted]

[redacted]

[redacted]

ใบขอรับชำระเงิน/ใบแจ้งหนี้

วันที่ 2 พฤษภาคม 2568

เรียน บริษัท ชาญอิสสระ เรสซิเดนซ์ จำกัด (สำนักงานใหญ่)

ที่อยู่บริษัท : 88 หมู่ 8 ตำบลวิชิต อำเภอเมืองภูเก็ต จังหวัดภูเก็ต 83000

Tax ID no. 0-1055-45088-75-9

เรื่อง ขอรับชำระเงินค่า งานเหมาทำขอบรั้วเหล็ก Villa

จากการที่ บริษัท ชาญอิสสระ เรสซิเดนซ์ จำกัด ได้ตกลงจัดจ้างข้าพเจ้า เพื่อเข้ามาดำเนินการ

คิดเป็นเงินทั้งสิ้น 13,021.20 บาท รวมภาษี 7 % 911.48 บาท

ขณะนี้ข้าพเจ้าขอรับชำระเงิน (100 %) ค่าดำเนินการงานดังกล่าว คิดเป็นเงินทั้งสิ้น

13,932.68 บาท รวมภาษี 7 % แล้ว

จำนวนเงินตัวอักษร (หนึ่งหมื่นสามพันเก้าร้อยสามสิบสองบาทหกสิบแปดสตางค์)

[redacted]

บริษัท ภูผา แอนด์ ตะวัน คอนสทรักชั่น จำกัด
PUPHA & TAWAN CONSTRUCTION CO.,LTD
56/28 ม.2 ต.วิชิต อ.เมืองภูเก็ต จ.ภูเก็ต 83000
Tel.064-2298263, 094-2298263
E-mail: rachchasak21@hotmail.com

วันที่ 2 พฤษภาคม 2568

เรื่อง ขอเบิกเงินค่างานเหมาขนขยะทิ้งเตาเผา

[redacted]

ตามที่ บริษัท ชาญอิสสระ เรสซิเดนซ์ จำกัด ได้ว่าจ้าง บริษัท ภูผา แอนด์ ตะวัน คอนสทรัคชั่น จำกัด ให้ดำเนินการจ้างงานเหมาขนขยะทิ้งเตาเผา

บัดนี้ บริษัท ขอเบิกเงินค่าจ้างงานเหมาขนขยะทิ้งเตาเผา เป็นจำนวนเงิน **13,932.68 บาท** (หนึ่งหมื่นสามพันเก้าร้อยสามสิบสองบาทหกสิบแปดสตางค์)

[redacted]

บริษัท ภูผา แอนด์ ตะวัน คอนสทรัคชั่น จำกัด
PUPHA & TAWAN CONSTRUTION CO. , LTD
56/28 ม.2 ต.วิชิต อ.เมืองภูเก็ต จ.ภูเก็ต 83000
Tel: 064-2298263 ,094-2298263
E-mail : rachchasak8263@gmail.com
tawanphupha822@gmail.com

ใบส่งสินค้า/ใบวางบิล

นามลูกค้า บริษัท ชาญอิสสระ เรสซิเดนซ์ จำกัด (สำนักงานใหญ่)
ที่อยู่ เลขที่ 88 หมู่ 8 ตำบลวิชิต
อำเภอเมืองภูเก็ต จังหวัดภูเก็ต 83000
เลขประจำตัวผู้เสียภาษี 0-1055-45088-75-9

เลขประจำตัวผู้เสียภาษี 0-8355-58007-09-8
สำนักงานใหญ่ เล่มที่/เลขที่ 05-68/01
วันที่ 2 พฤษภาคม 2568

Item	Description	Quantity	Unit price	Amount
1.	งานเหมาขนขยะทิ้งเตาเผา	1	งาน	13,021.20
		TOTAL		13,021.20
		Vat 7 %		911.48
	(หนึ่งหมื่นสามพันเก้าร้อยสามสิบสองบาทหกสิบแปดสตางค์)	Grand Total		**13,932.68**

[redacted]

After

before

บริษัท ภูพา เทวาน คอนสตรัคชั่น จำกัด
PUPHA & TAWAN CONSTRUCTION CO.,LTD
50/28 ม.2 ต.ริมใต้ อ.เมือง จ.ภูเก็ต 83000
โทร: 064-2298263 ,094-2298263
E-mail : tawanphuket@hotmail.com
ใบเสนอราคา

Project : งานก่อสร้างรางระบายน้ำ			Address :ถนนภูเก็ต-ถลาง ต.ราไวย์						
Site address : ถนนภูเก็ต-ถลาง									By :นายวิทยา ธีนที
ลำดับ	รายการ	หน่วย	จำนวน	ราคา	ค่าแรง	ค่าวัสดุ	รวม	Tel :064-2298263 ,094-2298263	
1	ค่าขึ้นรูปคอนกรีตเสริมเหล็ก 5 ซ้อนขวาง ปีงบ 23/4/2568	1	ตัว	5,000.00	5,000.00	-	5,000.00		
2	ค่าแรงงานงานขนย้ายเศษวัสดุก่อสร้างออกนอกไซต์	1	ตัว	-	-	5,000.00	5,000.00	5,000.00	
3	ค่าเช่ารถแทรกเตอร์ตีนตะขาบพร้อมค่าขนส่งไปกลับ 5,810.00	5.81	คัน	520	3,021.20	-	-	3,021.20	
	รวม							13,021.20	
	ภาษีมูลค่าเพิ่ม							911.48	

ใบแจ้งหนี้ PACT C.04.68/07

ผู้ประสานงานโครงการ

เทศบาลนครภูเก็ต

ม.1 ถ.รัตนโกสินทร์ 200 ปี ต.วิชิต อ.เมือง จ.ภูเก็ต 83000 076-250439

บริษัท บริษัท ภูเก็ตธนกฤติ จำกัด

สินค้า ขยะเอกชนเก็บเงินสด (ฝังกลบ) (001.6)

ผู้ขนส่ง บริษัท ภูเก็ตธนกฤติ จำกัด

ใบชั่งน้ำหนัก

เลขที่ 0000623302

ประเภท ชั่งรถหนัก

	ทะเบียนรถ	วันที่	เวลา	น้ำหนัก (กก)
รถเข้า	81-1222	24/04/2568	09:27:13	10,580
รถออก	81-1222			7,780

ราคา	520.00 บาท / ตัน	คงเหลือ	2,800
เป็นเงิน	**1,456.00** บาท	หักน้ำหนัก	0
		นน.สุทธิ	**2,800**

เทศบาลนครภูเก็ต

ม.1 ถ.รัตนโกสินทร์ 200 ปี ต.วิชิต อ.เมือง จ.ภูเก็ต 83000 076-250439

บริษัท บริษัท ภูเก็ตธนกฤติ จำกัด

สินค้า ขยะเอกชนเก็บเงินสด (ฝังกลบ) (001.6)

ผู้ขนส่ง บริษัท ภูเก็ตธนกฤติ จำกัด

ใบชั่งน้ำหนัก

เลขที่ 0000623346

ประเภท ชั่งรถหนัก

	ทะเบียนรถ	วันที่	เวลา	น้ำหนัก (กก)
รถเข้า	81-1222	24/04/2568	10:27:26	10,730
รถออก	81-1222			7,780

ราคา	520.00 บาท / ตัน	คงเหลือ	2,950
เป็นเงิน	**1,534.00** บาท	หักน้ำหนัก	0
		นน.สุทธิ	**2,950**

[redacted]

(3)

เทศบาลนครภูเก็ต

52/1 ถ.บริศร ต.ตลาดใหญ่ อ.เมือง จ.ภูเก็ต 83000

โทร. 0-7622-1300

เลขประจำตัวผู้เสียภาษีอากร 0994000577770

เล่มที่ 570 **ใบเสร็จรับเงิน ค่ากำจัดขยะ ณ เตาเผาขยะ เทศบาลนครภูเก็ต** เลขที่ 25

ประเภทขยะที่กำจัด	ข้อมูลรถบรรทุก		
☑ ขยะทั่วไป ☐ ตะกอนน้ำเสีย	ประเภทรถ	น้ำหนักรวม 10580 กก.	โทรศัพท์
☐ ขยะติดเชื้อ ☐ อื่น ๆ	☐ 4 ล้อ	น้ำหนักรถ 7780 กก.	ชื่อผู้ขับรถ
☐ สิ่งปฏิกูล ☐ อื่น ๆ	☑ 6 ล้อ	น้ำหนักขยะ 2800 กก.	รหัสรถ 81-1222
	☐ อื่น ๆ	อัตราค่ากำจัด 0.52 บาท/กก.	หมายเลขทะเบียนรถ ☐ รถราชการ ☑ รถส่วนบุคคล

เทศบาลนครภูเก็ต

52/1 ถ.บริศร ต.ตลาดใหญ่ อ.เมือง จ.ภูเก็ต 83000

โทร. 0-7622-1300

เลขประจำตัวผู้เสียภาษีอากร 0994000577770

เล่มที่ 572 **ใบเสร็จรับเงิน ค่ากำจัดขยะ ณ เตาเผาขยะ เทศบาลนครภูเก็ต** เลขที่ 50

ประเภทขยะที่กำจัด	ข้อมูลรถบรรทุก		
☑ ขยะทั่วไป ☐ ตะกอนน้ำเสีย	ประเภทรถ	น้ำหนักรวม 10730 กก.	โทรศัพท์
☐ ขยะติดเชื้อ ☐ อื่น ๆ	☐ 4 ล้อ	น้ำหนักรถ 7780 กก.	ชื่อผู้ขับรถ
☐ สิ่งปฏิกูล ☐ อื่น ๆ	☑ 6 ล้อ	น้ำหนักขยะ 2950 กก.	รหัสรถ 81-1222
	☐ อื่น ๆ	อัตราค่ากำจัด 0.52 บาท/กก.	หมายเลขทะเบียนรถ ☐ รถราชการ

[redacted]

ใบขอรับชำระเงิน/ใบแจ้งหนี้

วันที่ 2 พฤษภาคม 2568

เรียน บริษัท ชาญอิสสระ เรสซิเดนซ์ จำกัด (สำนักงานใหญ่)

ที่อยู่บริษัท : 88 หมู่ 8 ตำบลวิชิต อำเภอเมืองภูเก็ต จังหวัดภูเก็ต 83000

Tax ID no. 0-1055-45088-75-9

เรื่อง ขอรับชำระเงินค่า งานเหมาขนขยะทิ้งเตาเผา Villa

จากการที่ บริษัท ชาญอิสสระ เรสซิเดนซ์ จำกัดได้ตกลงจัดจ้างข้าพเจ้า เพื่อเข้ามาดำเนินการ

.....

คิดเป็นเงินทั้งสิ้น 12,990.00 บาท รวมภาษี 7 % 909.30 บาท

ขณะนี้ข้าพเจ้าขอรับชำระเงิน (100 %) ค่าดำเนินการงานดังกล่าว คิดเป็นเงินทั้งสิ้น

13,899.30 บาท รวมภาษี 7 % แล้ว

จำนวนเงินตัวอักษร (หนึ่งหมื่นสามพันแปดร้อยเก้าสิบเก้าบาทสามสิบสตางค์)

[redacted]

บริษัท ภูผา แอนด์ ตะวัน คอนสทรัคชั่น จำกัด

PUPHA & TAWAN CONSTRUCTION CO.,LTD

56/28 ม.2 ต.วิชิต อ.เมืองภูเก็ต จ.ภูเก็ต 83000

Tel.064-2298263, 094-2298263

E-mail: rachchasak21@hotmail.com

วันที่ 2 พฤษภาคม 2568

เรื่อง ขอเบิกเงินค่างานเหมาขนขยะทิ้งเตาเผา

[redacted]

ตามที่ บริษัท ชาญอิสสระ เรสซิเดนซ์ จำกัด ได้ว่าจ้าง บริษัท ภูผา แอนด์ ตะวัน คอนสทรัคชั่น จำกัด ให้ดำเนินการจ้างงานเหมาขนขยะทิ้งเตาเผา

บัดนี้ บริษัท ขอเบิกเงินค่าจ้างงานเหมาขนขยะทิ้งเตาเผา เป็นจำนวนเงิน **13,899.30 บาท** (หนึ่งหมื่นสามพันแปดร้อยเก้าสิบเก้าบาทสามสิบสตางค์)

[redacted]

บริษัท ภูผา แอนด์ ตะวัน คอนสตรักชั่น จำกัด
PUPHA & TAWAN CONSTRUTION CO., LTD
56/28 ม.2 ต.วิชิต อ.เมืองภูเก็ต จ.ภูเก็ต 83000
Tel: 064-2298263 ,094-2298263
E-mail : rachchasak8263@gmail.com
tawanphupha822@gmail.com

ใบส่งสินค้า/ใบวางบิล

นามลูกค้า บริษัท ชาญอิสสระ เรสซิเดนซ์ จำกัด (สำนักงานใหญ่)
ที่อยู่ เลขที่ 88 หมู่ 8 ตำบลวิชิต
อำเภอเมืองภูเก็ต จังหวัดภูเก็ต 83000
เลขประจำตัวผู้เสียภาษี 0-1055-45088-75-9

เลขประจำตัวผู้เสียภาษี 0-8355-58007-09-8
สำนักงานใหญ่ เล่มที่/เลขที่ 05-68/02
วันที่ 2 พฤษภาคม 2568

Item	Description	Quantity	Unit price	Amount
1.	งานเหมาขนขยะทิ้งเตาเผา	1	งาน	12,990.00
		TOTAL		12,990.00
		Vat 7 %		909.30
	(หนึ่งหมื่นสามพันแปดร้อยเก้าสิบเก้าบาทสามสิบสตางค์)	Grand Total		**13,899.30**

[redacted]

งานขนขยะทิ้งเตาเผา

before

After

บริษัท ภูผา แอนด์ ตะวัน คอนสตรักชั่น จำกัด
PUPHA & TAWAN CONSTRUCTION CO.,LTD
56/28 ม.2 ต.วิชิต อ.เมือง ภูเก็ต จ.ภูเก็ต 83000
Tel: 064-2298263 ,094-2298263
E-mail : rachchanak21@hotmail.com
tawanphuphu822@gmail.com

ใบเสนอราคา

วันที่ 25 เมษายน 2568

PSQT C-04/68-08

Project : งานกำจัดขยะชั่นดาดา

Address : เนียงคุณวิลลา สร้างเกียรติ

By : นายราชศักดิ์ จันล้ำ

Tel :064-2298263 ,094-2298263

Site address : โรงแรมเดชชั่นวา

ลำดับ	รายการ	จำนวน	หน่วย	ราคาต่อหน่วย วัสดุ	ราคาต่อหน่วย รวม	ค่าแรงงาน ค่าแรงงาน	ค่าแรงงาน รวม	ราคารวม หมายเหตุ
1	ค่าจ้างขนรถ 6 ล้อขนขยะ วันที่ 24/4/2568	1	วัน	5,000.00	5,000.00	-	-	5,000.00
2	ค่าแรงคนงานขนขยะขึ้นรถและลงจากรถ	1	วัน	-	-	5,000.00	5,000.00	5,000.00
3	ค่าบริการเทขยะที่คำนวณน้ำหนัก 5,750 กก	5.75	ตัน	520	2,990.00	-	-	2,990.00
	รวม							12,990.00

[redacted]

เทศบาลนครภูเก็ต

ม.1 ถ.รัษฎานุโกลันหรี 200 ปี ต.วิชิต อ.เมือง จ.ภูเก็ต 83000 076-250439

บริษัท บริษัท ภูเก็ตธนกฤติ จำกัด
สินค้า ขยะเอกชนเก็บเงินสด (ฝังกลบ) (001.6)
ผู้ขนส่ง บริษัท ภูเก็ตธนกฤติ จำกัด

ใบชั่งน้ำหนัก

เลขที่ 0000623381
ประเภท ชั่งรถหนัก

	ทะเบียนรถ	วันที่	เวลา	น้ำหนัก (กก)
รถเข้า	81-1222	24/04/2568	11:32:24	11,110
รถออก	81-1222			7,780

ราคา 520.00 บาท / ตัน
เป็นเงิน **1,731.60** บาท

คงเหลือ 3,330
หักน้ำหนัก 0
[illegible] 3,330

[redacted]

เทศบาลนครภูเก็ต
52/1 ถ.นริศร ต.ตลาดใหญ่ อ.เมือง จ.ภูเก็ต 83000
โทร. 0-7622-1300
เลขประจำตัวผู้เสียภาษีอากร 0994000577770

เล่มที่ 570

ใบเสร็จรับเงิน ค่ากำจัดขยะ ณ เตาเผาขยะ เทศบาลนครภูเก็ต

เลขที่ 28

ประเภทขยะที่กำจัด		ข้อมูลรถบรรทุก		
☑ ขยะทั่วไป	☐ ตะกอนน้ำเสีย	ประเภทรถ	น้ำหนักรวม 11110 กก.	โทรศัพท์
☐ ขยะติดเชื้อ	☐ อื่น ๆ	☐ 4 ล้อ	น้ำหนักรถ 7780 กก.	ชื่อผู้ขับรถ
☐ สิ่งปฏิกูล	☐ อื่น ๆ	☑ 6 ล้อ	น้ำหนักขยะ 3330 กก.	รหัสรถ 81-1222
		[illegible]	[illegible] บาท/ตัน	หมายเลขทะเบียนรถ

[redacted]

เทศบาลนครภูเก็ต

ม.1 ถ.รัตนโกสินทร์ 200 ปี ต.วิชิต อ.เมือง จ.ภูเก็ต 83000 076-250438

บริษัท บริษัท ภูเก็ตธนกฤติ จำกัด
สินค้า ขยะเอกชนเก็บเงินสด (ฝังกลบ) (00 1.6)
ผู้ขนส่ง บริษัท ภูเก็ตธนกฤติ จำกัด

ใบชั่งน้ำหนัก
เลขที่ 0000623433
ประเภท ชั่งรถหนัก

	ทะเบียนรถ	วันที่	เวลา	น้ำหนัก (กก).
รถเข้า	81-1222	24/04/2568	12:49:37	11,270
รถออก	81-1222			7,780
ราคา	520.00 บาท / ตัน		คงเหลือ	3,490
เป็นเงิน	**1,814.80** บาท		หักน้ำหนัก	0
			รวม สุทธิ	3,490

[redacted]

เทศบาลนครภูเก็ต
52/1 ถ.นริศร ต.ตลาดใหญ่ อ.เมือง จ.ภูเก็ต 83000
โทร. 0-7622-1300
เลขประจำตัวผู้เสียภาษีอากร 0994000577770

เล่มที่ 572 **ใบเสร็จรับเงิน ค่ากำจัดขยะ ณ เตาเผาขยะ เทศบาลนครภูเก็ต** เลขที่ 39

ประเภทขยะที่กำจัด	ข้อมูลรถบรรทุก		
☐ ขยะทั่วไป ☐ ตะกอนน้ำเสีย ☐ ขยะติดเชื้อ ☐ อื่น ๆ ☐ สิ่งปฏิกูล ☐ อื่น ๆ	ประเภทรถ ☐ 4 ล้อ ☑ 6 ล้อ ☐ อื่น ๆ	น้ำหนักรวม 11270 กก. น้ำหนักรถ 7780 กก. น้ำหนักขยะ 3490 กก. อัตราค่ากำจัด 520 บาท/กก.	โทรศัพท์ ชื่อผู้ขับรถ รหัสรถ หมายเลขทะเบียนรถ 81-1222 ☐ รถราชการ ☑ รถส่วนบุคคล

[redacted]

ใบขอรับชำระเงิน/ใบแจ้งหนี้

วันที่ 2 พฤษภาคม 2568

เรียน บริษัท ชาญอิสสระ เรสซิเดนซ์ จำกัด (สำนักงานใหญ่)

ที่อยู่บริษัท : 88 หมู่ 8 ตำบลวิชิต อำเภอเมืองภูเก็ต จังหวัดภูเก็ต 83000

Tax ID no. 0-1055-45083-75-9

เรื่อง ขอรับชำระเงินค่า ขนขยะไปเตาเผา ..... Villa.....

จากการที่ บริษัท ชาญอิสสระ เรสซิเดนซ์ จำกัด ได้ตกลงจัดจ้างข้าพเจ้า เพื่อเข้ามาดำเนินการ

.....

คิดเป็นเงินทั้งสิ้น 13,546.40 บาท รวมภาษี 7 % 948.25 บาท

ขณะนี้ข้าพเจ้าขอรับชำระเงิน (100 %) ค่าดำเนินการงานดังกล่าว คิดเป็นเงินทั้งสิ้น

14,494.65 บาท รวมภาษี 7% แล้ว

จำนวนเงินตัวอักษร (หนึ่งหมื่นสี่พันสี่ร้อยเก้าสิบสี่บาทหกสิบห้าสตางค์)

[redacted]

บริษัท ภูผา แอนด์ ตะวัน คอนสทรัคชั่น จำกัด
PUPHA & TAWAN CONSTRUCTION CO.,LTD
56/28 ม.2 ต.วิชิต อ.เมืองภูเก็ต จ.ภูเก็ต 83000
Tel.064-2298263, 094-2298263
E-mail: rachchasak21@hotmail.com

วันที่ 2 พฤษภาคม 2568

เรื่อง ขอเบิกเงินค่างานเหมาขนขยะทิ้งเตาเผา

[redacted]

ตามที่ บริษัท ชาญอิสสระ เรสซิเดนซ์ จำกัด ได้ว่าจ้าง บริษัท ภูผา แอนด์ ตะวัน คอนสทรัคชั่น จำกัด ให้ดำเนินการจ้างงานเหมาขนขยะทิ้งเตาเผา

บัดนี้ บริษัท ขอเบิกเงินค่าจ้างงานเหมาขนขยะทิ้งเตาเผา เป็นจำนวนเงิน **14,494.65 บาท** (หนึ่งหมื่นสี่พันสี่ร้อยเก้าสิบสี่บาทหกสิบห้าสตางค์)

[redacted]

บริษัท ภูผา แอนด์ ตะวัน คอนสทรัคชั่น จำกัด
PUPHA & TAWAN CONSTRUTION CO., LTD
56/28 ม.2 ต.วิชิต อ.เมืองภูเก็ต จ.ภูเก็ต 83000
Tel: 064-2298263 ,094-2298263
E-mail : rachchasak8263@gmail.com
tawanphupha822@gmail.com

ใบส่งสินค้า/ใบวางบิล

นามลูกค้า บริษัท ชาญอิสสระ เรสซิเดนซ์ จำกัด (สำนักงานใหญ่)
ที่อยู่ เลขที่ 88 หมู่ 8 ตำบลวิชิต
อำเภอเมืองภูเก็ต จังหวัดภูเก็ต 83000
เลขประจำตัวผู้เสียภาษี 0-1055-45088-75-9

เลขประจำตัวผู้เสียภาษี 0-8355-58007-09-8
สำนักงานใหญ่ เล่มที่/เลขที่ 05-68/03
วันที่ 2 พฤษภาคม 2568

Item	Description	Quantity	Unit price	Amount
1.	งานเหมาขนขยะทิ้งเตาเผา	1	งาน	13,546.40
		TOTAL		13,546.40
		Vat 7 %		948.25
	(หนึ่งหมื่นสี่พันสี่ร้อยเก้าสิบสี่บาทหกสิบห้าสตางค์)	Grand Total		**14,494.65**

[redacted]

งานขนขยะทิ้งเตาเผา



before



After

บริษัท ภูผา แอนด์ ตะวัน คอนสตรัคชั่น จำกัด
PUPHA & TAWAN CONSTRUCTION CO.,LTD
56/28 ม.2 ต.วิชิต อ.เมืองภูเก็ต จ.ภูเก็ต 83000
Tel: 064-2298263 ,094-2298263
E-mail : rachchasak21@hotmail.com
tawanphapha822@gmail.com

ใบเสนอราคา						วันที่ 25 เมษายน 2568		P&T C.04/68/09	
Project : งานค่าเหมาขนขยะทิ้งเตาเผา		Address :เรียนคุณวัลลภ สร้างเกียรติ						By :นายราชศักดิ์ จินดำ	
Site address : โรงแรมศรีพันวา				ราคาต่อหน่วย		ค่าแรงงาน		Tel :064-2298263 ,094-2298263	
ลำดับ	รายการ	จำนวน	หน่วย	วัสดุ	รวม	ค่าแรงงาน	รวม	ราคารวม	หมายเหตุ
1	ค่าจ้างเหมารถ 6 ล้อขนขยะ วันที่ 24/4/2568	1	วัน	5,000.00	5,000.00	-	-	5,000.00	
2	ค่าแรงคนงานขนขยะขึ้นรถและลงจากรถ	1	วัน	-	-	5,000.00	5,000.00	5,000.00	
3	ค่าบริการเผาขยะที่เตาเผาน้ำหนัก 6,820 กก	6.82	ตัน	520	3,546.40	-	-	3,546.40	
	รวม							13,546.40	
	ภาษีมูลค่าเพิ่ม							948.25	

[redacted]

⑨

เอกสารแนบที่ 8
ใบเสร็จการสูบตะกอน/ไขมัน

[redacted]

เล่มที่ BOOK NO. 839 | เลขที่ BILL NO. 507

ใบส่งของ
DELIVERY BILL 送货单 DELIVERY BILL

นาย 贵姓 CUSTOMER บริษัท ศรีพันวา เมเนจ เมนท์ จำกัด วันที่ 日期 DATE 5/1/68

ที่อยู่ 住址 ADDRESS 88 ม.8 ต.วิชิต อ.เมือง จ.ภูเก็ต 83000

เลขประจำตัวผู้เสียภาษีอากร IDENTIFICATION NO

จำนวน QUANTITY 数量	รายการ DESCRIPTION 货名	หน่วยละ UNIT PRICE 单位	จำนวนเงิน AMOUNT 金额	
1 วัน	สูบไซ้น Pool Club	4,000	4,000	-

[redacted]

Sripanwa phuket	Purchase Admin	Umaporn Jornjit
Delivery Note - 839/507	PURCHASE ORDER RECEIVING	28.01.2025 13:39

[redacted]

RECEIVING RECORD

Invoice No.: 839/507

Order No.: PO202501-02174
Receipt No.: 002106

Date : 28.01.2025
Invoice Date : 05.01.2025

Deliv.Loc: Engineer

St.	Art. No.	Article	ordered	Unit	delivered	Disc.	Price	Net Amount	VAT
--	1003001	Waste Removal/สูบสิ่งปฏิกูล	1.00	Each	1.00	0%	4,000.00	4,000.00	0.00

Poolclub สูบไซ้น ปฏิกูล

		Total Value Discount Per Item	*0.00*	THB
Total:	Engineer	System Currency	4,000.00	THB
		Supplier Currency	4,000.00	THB

Grand Total Net	**4,000.00**	**THB**
Supplier Currency	**4,000.00**	**THB**
Grand VAT Amount	**0.00**	**THB**
Grand Total Gross	**4,000.00**	**THB**

[redacted]

Sri panwa PHUKET

Sripanwa Management Co.,Ltd. (Head Office)
88 Moo 8 ,Tambon Vichit, A.Muang, Phuket 83000, Thailand
TAX ID. 0-1055-56115-59-1
Tel : (66 76) 371 062 Fax : (66 76) 371 011

PURCHASE ORDER

[redacted]

PO No. PO202501-02174
PR No. i25-334620
Order Date: 27.01.2025
Delivery Date: 28.01.2025
Page No : PAGE1 Of 1
Term of payment : 30 Days
Delivery to: Engineer

Tel: 081-8941583
Fax: 076-513075
Contract:

Item	Item Description	Qty	Unit	Unit Price	Disc %	Disc.Price	Amount
1	Waste Removal/สูบสิ่งปฏิกูล Poolclub สูบไขมัน ปฏิกูล	1.00	Each	4,000.00	0.00%	4,000.00	4,000.00

Remarks :	Sub Total	4,000.00
	Vat 7%	0.00
	Grand Total	4,000.00

CONDITIONS:

1. Invoice must accompany delivery. (กรณีส่งสินค้าต้องแนบใบส่งของหรือบิลส่งสินค้ามาทุกครั้ง)
2. Delivery accepted subject to count,weight and approval. (ส่งสินค้าตามจำนวนที่ระบุในใบสั่งซื้อ)
3. Attach Original Purchase order and invoice duly signed to the receipt when present for payment. (กรณีสินค้าไม่ได้ตามมาตรฐานกรุณาแจ้งใบสั่งซื้อ บริษัท สามารถปฏิเสธ การรับสินค้า และส่งคืน ได้ทุกกรณี)
4. The Hotel reserves the right to cancel all orders not delivered by the date specified on the Purchase Order. (การวางบิลค่าสินค้า ต้องแนบใบสั่งซื้อของบริษัท มาด้วย ในวางบิลจากทางร้านค้า , บริษัท มาทุกครั้ง)

APPROVED BY:

Level	Status	User	Department /Info	Date/Time
Level 1	OK	[redacted]		23/01/2025 2:38 PM

[redacted]

Sri panwa PHUKET

PURCHASE REQUEST (PR) FORM

[redacted]

Authorised
Request No. : i25-334620
Request Date: 22.01.2025

Delivery Location: 194 Engineer

Pos	Article	Quantity	Unit	Unit Price	Total
Delivery Date: 24.01.2025					
1	Waste Removal/สูบสิ่งปฏิกูล	1.000	Each	4,000.000	4,000.00

Notes: Poolclub สูบไขมัน ปฏิกูล

Inv. Account: 89132 Stock Unit: Each SOH:58.00 Max SOH 0.00

Authorization Details

Level	Status	User	Department / Info	Time
Level 1	OK	[redacted]		23/01/2025 2:38 PM

4,000.00

[redacted]

[redacted]

เล่มที่ BOOK NO.	เลขที่ BILL NO.
381	966

ใบส่งของ
DELIVERY BILL 送货单 DELIVERY BILL

นาม 客户 CUSTOMER บริษัท ศรีพินวา เมนเนจเมนท์ จำกัด วันที่ 日期 DATE 4/2/68

ที่อยู่ 住址 ADDRESS 88 ม.8 ต.วิชิต อ.เมือง จ.ภูเก็ต 83000

จำนวน QUANTITY 数量	รายการ DESCRIPTION 货名	หน่วยละ UNIT PRICE 单位	จำนวนเงิน AMOUNT 总额
2 ถ	สูบสิ่งปฏิกูล - ไขมัน	4,000	8,000
	Pool Club		
	Soul food		
	25-331203		
บาท BAHT 铢	66ปดพันบาทถ้วน	รวมเงิน TOTAL 共计	8000

[redacted]

Sripanwa phuket		Purchase Admin	Thanutchanock Kleawthanong
Delivery Note - 381-966	PURCHASE ORDER RECEIVING		07.02.2025 17:32

[redacted]

RECEIVING RECORD

Invoice No.: 381-966

Order No.: PO202502-03301
Receipt No.: 003090

Date : 07.02.2025
Invoice Date : 04.02.2025

Deliv.Loc: Engineer

St.	Art. No.	Article	ordered	Unit	delivered	Disc.	Price	Net Amount	VAT
--	1003001	Waste Removal/สูบสิ่งปฏิกูล	2.00	Each	2.00	0%	4,000.00	8,000.00	0.00
สูบไขมัน - ปฏิกูล Poolclub , Soul food									

Total Value Discount Per Item 0.00 THB

Total: Engineer

System Currency	8,000.00	THB
Supplier Currency	8,000.00	THB

Grand Total Net	**8,000.00**	**THB**
Supplier Currency	**8,000.00**	**THB**
Grand VAT Amount	**0.00**	**THB**
Grand Total Gross	**8,000.00**	**THB**

[redacted]

Sri panwa PHUKET

Sripanwa Management Co.,Ltd. (Head Office)
88 Moo 8 ,Tambon Vichit, A.Muang, Phuket 83000, Thailand
TAX ID. 0-1055-56115-59-1
Tel : (66 76) 371 032 Fax : (66 76) 371 011

PURCHASE ORDER

[redacted]

PO No. PO202502-03301
PR No. i25-336203
Order Date: 07.02.2025
Delivery Date: 07.02.2025
Page No : PAGE1 Of 1
Term of payment : 30 Days
Delivery to: Engineer

Tel: 081-8941583
Fax: 076-513075
Contract

Item	Item Description	Qty	Unit	Unit Price	Disc %	Disc.Price	Amount
1	Waste Removal/สูบสิ่งปฏิกูล สูบไขมัน - ปฏิกูล Poolclub , Soul food	2.00	Each	4,000.00	0.00%	4,000.00	8,000.00

Remarks :		
	Sub Total	8,000.00
	Vat 7%	0.00
	Grand Total	8,000.00

CONDITIONS:
1. Invoice must accompany delivery. (การนำส่งสินค้าต้องแนบใบส่งของพร้อมใบส่งสินค้าทุกครั้ง)
2. Delivery accepted subject to count,weight and approval. (การส่งสินค้าตามจำนวนที่ระบุในใบสั่งซื้อ)
3. Attach Original Purchase order and invoice duly signed to the receipt when present for payment. (การนำสินค้าเข้าได้ ลูกค้าต้องแนบเอกสารใบสั่งซื้อ บริษัท การรับสินค้า และส่งคืน ได้ทุกกรณี)
4. The Hotel reserves the right to cancel all orders not delivered by the date specified on the Purchase Order. (การยกเลิกสินค้าสินค้า ต้องแนบใบสั่งซื้อของบริษัท มาพร้อม ในการติดต่อทางการค้า , บริษัท มาทุกครั้ง)

[redacted]

[redacted]

Sri panwa PHUKET

PURCHASE REQUEST (PR) FORM

[redacted]

Authorised
Request No. : i25-336203
Request Date: 04.02.2025

Delivery Location: 194 Engineer

Pos	Article	Quantity	Unit	Unit Price	Total
Delivery Date: 07.02.2025					
1	Waste Removal/สูบสิ่งปฏิกูล	2.000	Each	4,000.000	8,000.00

Notes: สูบไขมัน - ปฏิกูล Poolclub , Soul food
Inv. Account: 89132 Stock Unit: Each SOH:59.00 Max SOH 0.00

Authorization Details

Level	Status	User	Department / Info	Time
Level 2	OK	[redacted]		05/02/2025 10:40 AM

8,000.00

[redacted]

[redacted]

เล่มที่ BOOK NO. 993 เลขที่ BILL NO. 223

ใบส่งของ

DELIVERY BILL 送貨單 DELIVERY BILL

ชื่อลูกค้า CUSTOMER บริษัท สุริพันวา แอนเนจเมนท์ จำกัด วันที่ DATE 17/4/68

ที่อยู่ ADDRESS 88 ม. 8 ต. วิชิต อ. เมืองภูเก็ต จ. ภูเก็ต

เลขประจำตัวผู้เสียภาษีอากร CUSTOMER'S NO. เลขประจำตัวผู้เสียภาษีอากร TAX INVOICE NO.

จำนวน QUANTITY 数量	รายการ DESCRIPTION 货名	หน่วยละ UNIT PRICE 单价	จำนวนเงิน AMOUNT 金额
1 ลัก	สูบสิ่งปฏิกูล	4,000	4,000

[redacted]

Sripanwa phuket		Purchase Admin	Thanutchanock Kleawthanong
Delivery Note - 993-223	PURCHASE ORDER RECEIVING		18.04.2025 14:43

[redacted]

RECEIVING RECORD

Invoice No.: 993-223

Order No.: PO202504-08798
Receipt No.: 008630

Date : 18.04.2025
Invoice Date : 17.04.2025

Deliv.Loc: Engineer(PF 2)

St.	Art. No.	Article	ordered	Unit	delivered	Disc.	Price	Net Amount	VAT
–	1003001	Waste Removal/สูบสิ่งปฏิกูล	1.00	Each	1.00	0%	4,000.00	4,000.00	0.00

Total Value Discount Per Item *0.00* THB

Total: Engineer(PF 2)

System Currency	4,000.00	THB
Supplier Currency	4,000.00	THB

Grand Total Net	**4,000.00**	**THB**
Supplier Currency	**4,000.00**	**THB**
Grand VAT Amount	**0.00**	**THB**
Grand Total Gross	**4,000.00**	**THB**

[redacted]

Sripanwa Phuket

Sripanwa Management Co.,Ltd. (Head Office)
88 Moo 8 ,Tambon Vichit, A.Muang, Phuket 83000, Thailand
TAX ID. 0-1055-56115-59-1
Tel : (66 76) 371 062 Fax . (66 76) 371 011

PURCHASE ORDER

[redacted]

PO No. PO202504-08798
PR No. i25-336696
Order Date: 18.04.2025
Delivery Date: 18.04.2025
Page No : PAGE1 Of 1
Term of payment : 30 Days
Delivery to: Engineer(PF 2)

Tel: 081-8941583
Fax: 076-513075
Contract

Item	Item Description	Qty	Unit	Unit Price	Disc %	Disc.Price	Amount
1	Waste Removal/สุนสิ่งปฏิกูล	1.00	Each	4,000.00	0.00%	4,000.00	4,000.00

Remarks :	Sub Total	4,000.00
	Vat 7%	0.00
	Grand Total	4,000.00

CONDITIONS:
1. Invoice must accompany delivery. (กรณีสินค้าต้องแนบใบสั่งซื้อพร้อมบิลส่งสินค้ามาทุกครั้ง)
2. Delivery accepted subject to count,weight and approval. (สินค้าตามจำนวนที่ระบุในใบสั่งซื้อ)
3. Attach Original Purchase order and invoice duly signed to the receipt when present for payment. (กรณีสินค้าไม่ได้ คุณภาพและมาตรฐานที่ระบุในใบสั่งซื้อ บริษัท สามารถปฏิเสธ การรับสินค้า และส่งคืน ได้ทุกกรณี)
4. The Hotel reserves the right to cancel all orders not delivered by the date specified on the Purchase Order. (การวางบิลสำสินค้า ต้องแนบใบสั่งซื้อของบริษัทมาพร้อม ใบวางบิลจากทางร้านค้า , บริษัทฯ มาทุกครั้ง)

[redacted]

Sripanwa Phuket

PURCHASE REQUEST (PR) FORM

[redacted]

Authorised
Request No. : i25-336696
Request Date: 07.02.2025

Delivery Location: 64 Engineer(PF 2)

Pos	Article	Quantity	Unit	Unit Price	Total
Delivery Date: 10.02.2025					
1	Waste Removal/สุนสิ่งปฏิกูล	1.000	Each	4,000.000	4,000.00

Authorization Details

Level	Status	User	Department / Info	Time
Level 1	OK	[redacted]		10/02/2025 9:54 AM

4,000.00

[redacted]

[redacted]

เล่มที่ BOOK NO.	เลขที่ BILL NO.
268	883

ใบส่งของ
DELIVERY BILL 送貨單 DELIVERY BILL

นาม 賓號 CUSTOMER บริษัท สรีพันวาเมแนจเมนท์ จำกัด วันที่ 日期 DATE 2/5/68

ที่อยู่ 住址 ADDRESS 88 ม.8 ต.วิชิต อ.เมือง จ.ภูเก็ต 83000

เลขประจำตัวผู้เสียภาษีอากร CERTIFICATION NO.

จำนวน QUANTITY 数量	รายการ DESCRIPTION 货名	ราคาต่อหน่วย UNIT PRICE 单价	จำนวนเงิน AMOUNT 总额
1วก	รื้อโขมัน (Pool Club)	4000	4,000.-

[redacted]

Sripanwa phuket		Purchase Admin	Umaporn Jornjit
Delivery Note - 268/883	PURCHASE ORDER RECEIVING	23.05.2025	10:15

[redacted]

RECEIVING RECORD

Order No.: PO202505-11556
Receipt No.: 011286

Date : 23.05.2025
Invoice Date : 02.05.2025

Invoice No.: 268/883

Deliv.Loc: Engineer

St.	Art. No.	Article	ordered	Unit	delivered	Disc.	Price	Net Amount	VAT
--	1003001	Waste Removal/สุมสิ่งปฏิกูล	1.00	Each	1.00	0%	4,000.00	4,000.00	0.00

Pooldub

Total Value Discount Per Item 0.00 THB

Total: Engineer

System Currency	4,000.00	THB
Supplier Currency	4,000.00	THB

Grand Total Net	**4,000.00**	**THB**
Supplier Currency	**4,000.00**	**THB**
Grand VAT Amount	**0.00**	**THB**
Grand Total Gross	**4,000.00**	**THB**

[redacted]

Sri panwa PHUKET

Sripanwa Management Co.,Ltd. (Head Office)
88 Moo 8 ,Tambon Vichit, A.Muang, Phuket 83000, Thailand
TAX ID. 0-1055-56115-59-1
Tel : (66 76) 371 062 Fax : (66 76) 371 011

PURCHASE ORDER

[redacted]

PO No. PO202505-11556
PR No. i25-348204
Order Date: 22.05.2025
Delivery Date: 22.05.2025
Page No : PAGE1 Of 1
Term of payment : 30 Days
Delivery to: Engineer

Tel: 081-8941583
Fax: 076-513075
Contract

Item	Item Description	Qty	Unit	Unit Price	Disc %	Disc.Price	Amount
1	Waste Removal/สูบสิ่งปฏิกูล Poolclub	1.00	Each	4,000.00	0.00%	4,000.00	4,000.00

Remarks :		
	Sub Total	4,000.00
	Vat 7%	0.00
	Grand Total	4,000.00

CONDITIONS:

1. Invoice must accompany delivery. (กรณีส่งสินค้าต้องแนบใบส่งซื้อพร้อมใบส่งสินค้ามาทุกครั้ง)
2. Delivery accepted subject to count,weight and approval. (ส่งถึงนับจำนวน,น้ำหนักและสิ้นเดือนซื้อ)
3. Attach Original Purchase order and invoice duly signed to the receipt when present for payment. (กรณีสินค้าไม่ได้ คุณภาพและมาตรฐานที่ระบุไว้ในใบสั่งซื้อ บริษัทสามารถปฏิเสธ การรับสินค้า และส่งคืนได้ทุกกรณี)
4. The Hotel reserves the right to cancel all orders not delivered by the date specified on the Purchase Order. (การยกเลิกสินค้าต้องแนบใบสั่งซื้อของบริษัทมาพร้อมใบรายการจากร้านค้า, บริษัทฯ มาทุกครั้ง)

[redacted]

Sri panwa PHUKET

PURCHASE REQUEST (PR) FORM

[redacted]

Authorised
Request No. : i25-348204
Request Date: 16.05.2025

Delivery Location: 194 Engineer

Pos	Article	Quantity	Unit	Unit Price	Total
Delivery Date: 22.05.2025					
1	Waste Removal/สูบสิ่งปฏิกูล	1.000	Each	4,000.000	4,000.00

Notes: Poolclub

Inv. Account: 89132 Stock Unit: Each SOH:62.00 Max SOH 0.00

Authorization Details

Level	Status	User	Department / Info	Time
Level 1	OK	[redacted]		22/05/2025 3:55 PM

4,000.00

[redacted]

เอกสารแนบที่ 9
ระบบสาธารณูปโภค

ใบรายงานผลการตรวจเช็คและดูแลบำรุงรักษาประจำปี 2024 ครั้งที่ 1/2

วันที่ปฏิบัติงาน : 13 พฤษภาคม 2567
บริษัท : Charn Issara Residence Co.,Ltd
สถานที่ : Sri panwa
[redacted]
โทร : 076-371089 แฟ็กซ์ : 076-371010
ติดต่อศูนย์บริการ : 076-390569

SERVICE GRUNDFOS
Grundfos Service Center (Phuket Branch)
Tel : 076-390569 Fax : 076-510849
วันเริ่มทำสัญญา : 01 มกราคม 2567
วันสิ้นสุดสัญญา : 31 ธันวาคม 2567

1. ชื่ออุปกรณ์ และรายละเอียดเครื่องจักร

1.1 รายละเอียดชนิดและรุ่นของปั๊มน้ำ : Booster pump 2xCR15-5 HQQE, A96501896, ปีผลิต P10834
1.2 รายละเอียดของมอเตอร์ ยี่ห้อ, รุ่น : Motor Grundfos 85D15413
1.3 ข้อมูลทางไฟฟ้า (แรงดัน,กำลังไฟ,กระแส) : แรงดันไฟฟ้า 380 Volt, กำลังไฟฟ้า 4.0 kw, กระแสเต็มพิกัด 8.8 A
1.4 จำนวนปั๊มน้ำที่ติดตั้งในระบบ : จำนวนปั๊มน้ำ 2 Unit, Preesure Tank : GT-U 500V
1.5 ข้อมูลที่อุปกรณ์ป้องกันในตู้ควบคุม : โอเวอร์โหลดเซ็ตตั้งค่า 8.0 Amp.

2. ข้อมูลรายละเอียดจากการตรวจเช็ค

2.1. ตรวจเช็คการทำงานสวิทช์แรงดัน และบันทึกค่า ☑ ปกติ ☐ ไม่ปกติ
2.1.1. Start Setting of PSW 1 60 psi Stop Setting of PSW 1 120 psi
2.1.2. Start Setting of PSW 2 40 psi Stop Setting of PSW 2 60 psi
2.2. ตรวจเช็คเสียงปั๊มน้ำและมอเตอร์ปกติหรือไม่ ☑ ปกติ ☐ ไม่ปกติ Voltage Supply = 394, 394, 392 V
2.3. ตรวจเช็คประสิทธิภาพปั๊มน้ำปกติหรือไม่ ☐ ปกติ ☒ ไม่ปกติ Resistance : M1 = 1.9,1.9,1.9 Ω
2.4. ตรวจเช็คอุณภูมิปั๊มน้ำและมอเตอร์ปกติหรือไม่ ☑ ปกติ ☐ ไม่ปกติ M2 = 2.0,2.0,1.9 Ω
2.5. ตรวจเช็คค่าฉนวนขดลวดมอเตอร์ปกติหรือไม่ ☑ ปกติ ☐ ไม่ปกติ Current : I1 = 5.2,5.1,5.1 A
2.6. ตรวจเช็คค่าค.ต.ทขดลวดมอเตอร์ปกติหรือไม่ ☑ ปกติ ☐ ไม่ปกติ I2 = 3.6,3.6,3.5 A
2.7. ตรวจเช็คอุปกรณ์ไฟฟ้าและจุดต่อสายภายในตู้ ☐ ปกติ ☒ ไม่ปกติ Insulation : M1 >50 MΩ
2.8. ตรวจเช็คอุปกรณ์ป้องกัน ทำงานปกติหรือไม่ ☑ ปกติ ☐ ไม่ปกติ M2 >50 MΩ
2.9. เช็คลมในถังแรงดันปกติหรือไม่ และบันทึกค่า ☐ ปกติ ☒ ไม่ปกติ PT = Tank ชำรุด
2.10. อุปกรณ์อื่นๆเช่น วาล์วด้านจ่าย,ท่อปกติหรือไม่ ☑ ปกติ ☐ ไม่ปกติ

3. รายการอะไหล่ที่ต้องเปลี่ยนหรือซ่อม

3.1 สรุปผลจากข้อมูลการตรวจเช็ค ☐ ปกติ ☒ ไม่ปกติเนื่องจาก

-*Pressure Tank ชำรุด รอเปลี่ยน
-*Pump#2 ชำรุด รอซ่อมเปลี่ยน
-*พบ Relay MY2 220VAC หน้า Contact เสื่อมสภาพ 4 ตัว
-*พบ Relay MY2 24VAC หน้า Contact เสื่อมสภาพ 3 ตัว

ใบรายงานผลการตรวจเช็คและดูแลบำรุงรักษาประจำปี 2024 ครั้งที่ 1/2

วันที่ปฏิบัติงาน : 21 พฤษภาคม 2567
บริษัท : Charn Issara Residence Co.,Ltd
สถานที่ : Sri panwa
[redacted]
โทร : 076-371089 แฟ็กซ์ : 076-371010
ติดต่อศูนย์บริการ : 076-390569

SERVICE GRUNDFOS
Grundfos Service Center (Phuket Branch)
Tel : 076-390569 Fax : 076-510849
วันเริ่มทำสัญญา : 01 มกราคม 2567
วันสิ้นสุดสัญญา : 31 ธันวาคม 2567

1. ชื่ออุปกรณ์ และรายละเอียดเครื่องจักร

1.1 รายละเอียดชนิดและรุ่นของปั๊มน้ำ : Booster Pump 2xCH12-60 CVBE, D4P508030, ปีผลิต P10708
1.2 รายละเอียดของมอเตอร์ ยี่ห้อ, รุ่น : Motor Grundfos
1.3 ข้อมูลทางไฟฟ้า (แรงดัน,กำลังไฟ,กระแส) : แรงดันไฟฟ้า 380 Volt, กำลังไฟฟ้า 3.18 kw, กระแสเต็มพิกัด 5.5 A
1.4 จำนวนปั๊มน้ำที่ติดตั้งในระบบ : จำนวนปั๊มน้ำ 2 Unit, Preesure Tank : GT-D 300L
1.5 ข้อมูลที่อุปกรณ์ป้องกันในตู้ควบคุม : โอเวอร์โหลดเซ็ตตั้งค่า 5.5 Amp.

2. ข้อมูลรายละเอียดจากการตรวจเช็ค

2.1. ตรวจเช็คการทำงานสวิทช์แรงดัน และบันทึกค่า ☑ ปกติ ☐ ไม่ปกติ
2.1.1. Start Setting of PSW 1 45 psi Stop Setting of PSW 1 60 psi
2.1.2. Start Setting of PSW 2 30 psi Stop Setting of PSW 2 45 psi
2.2. ตรวจเช็คเสียงปั๊มน้ำและมอเตอร์ปกติหรือไม่ ☑ ปกติ ☐ ไม่ปกติ Voltage Supply = 403,404,403 V
2.3. ตรวจเช็คประสิทธิภาพปั๊มน้ำปกติหรือไม่ ☑ ปกติ ☐ ไม่ปกติ Resistance : M1 = 4.9,5.0,5.0 Ω
2.4. ตรวจเช็คอุณภูมิปั๊มน้ำและมอเตอร์ปกติหรือไม่ ☑ ปกติ ☐ ไม่ปกติ M2 = 4.9,4.7,4.9 Ω
2.5. ตรวจเช็คค่าฉนวนขดลวดมอเตอร์ปกติหรือไม่ ☑ ปกติ ☐ ไม่ปกติ Current : I1 = 4.1,4.0,4.0 A
2.6. ตรวจเช็คค่าค.ต.ทขดลวดมอเตอร์ปกติหรือไม่ ☑ ปกติ ☐ ไม่ปกติ I2 = N/A A
2.7. ตรวจเช็คอุปกรณ์ไฟฟ้าและจุดต่อสายภายในตู้ ☑ ปกติ ☐ ไม่ปกติ Insulation : M1 >100 MΩ
2.8. ตรวจเช็คอุปกรณ์ป้องกัน ทำงานปกติหรือไม่ ☐ ปกติ ☒ ไม่ปกติ M2 >100 MΩ
2.9. เช็คลมในถังแรงดันปกติหรือไม่ และบันทึกค่า ☑ ปกติ ☐ ไม่ปกติ PT = 37 Psi.
2.10. อุปกรณ์อื่นๆเช่น วาล์วด้านจ่าย,ท่อปกติหรือไม่ ☐ ปกติ ☒ ไม่ปกติ

3. รายการอะไหล่ที่ต้องเปลี่ยนหรือซ่อม

3.1 สรุปผลจากข้อมูลการตรวจเช็ค ☑ ปกติ ☐ ไม่ปกติเนื่องจาก

-ท่อทางจ่าย Pump2 มีน้ำซึมบริเวณเกลียววาล์วและเป็นสนิม
-Phase Protector ชำรุด ปัจจุบันต่อตรงไว้ (W-OP4 WiP)
-Pump 2 Seal รั่ว Bearing เสียงดัง CH12-60

[redacted]

ใบรายงานผลการตรวจเช็คและดูแลบำรุงรักษาประจำปี 2024 ครั้งที่ 1/2

วันที่ปฏิบัติงาน : 21 พฤษภาคม 2567
บริษัท : Charn Issara Residence Co.,Ltd
สถานที่ : Sri panwa
[redacted]
โทร : 076-371089 แฟ็กซ์ : 076-371010
ติดต่อศูนย์บริการ : 076-390569

SERVICE GRUNDFOS
Grundfos Service Center (Phuket Branch)
Tel : 076-390569 Fax : 076-510849
วันเริ่มทำสัญญา : 01 มกราคม 2567
วันสิ้นสุดสัญญา : 31 ธันวาคม 2567

1. ชื่ออุปกรณ์ และรายละเอียดเครื่องจักร

1.1 รายละเอียดชนิดและรุ่นของปั๊มน้ำ : Booster Pump 3xNB32-200.1/188, A96566333, ปีผลิต P20727
1.2 รายละเอียดของมอเตอร์ ยี่ห้อ, รุ่น : Motor Grundfos
1.3 ข้อมูลทางไฟฟ้า (แรงดัน,กำลังไฟ,กระแส) : แรงดันไฟฟ้า 380 Volt, กำลังไฟฟ้า 4.0 kw, กระแสเต็มพิกัด 7.7 A
1.4 จำนวนปั๊มน้ำที่ติดตั้งในระบบ : จำนวนปั๊มน้ำ 2 Unit, Preesure Tank : GT-D 300L
1.5 ข้อมูลที่อุปกรณ์ป้องกันในตู้ควบคุม : โอเวอร์โหลดเซ็ตตั้งค่า 7.5 Amp.

2. ข้อมูลรายละเอียดจากการตรวจเช็ค

2.1. ตรวจเช็คการทำงานสวิทช์แรงดัน และบันทึกค่า ☑ ปกติ ☐ ไม่ปกติ Voltage Supply = 403,402,404 V
2.1.1. Start Setting of PSW 1 ____ psi Stop Setting of PSW 1 65 psi
2.1.2. Start Setting of PSW 2 ____ psi Stop Setting of PSW 2 ____ psi
2.1.2. Start Setting of PSW 3 ____ psi Stop Setting of PSW 3 ____ psi
2.2. ตรวจเช็คเสียงปั๊มน้ำและมอเตอร์ปกติหรือไม่ ☑ ปกติ ☐ ไม่ปกติ Resistance : M1 = 2.4,2.3,2.3 Ω
2.3. ตรวจเช็คประสิทธิภาพปั๊มน้ำปกติหรือไม่ ☑ ปกติ ☐ ไม่ปกติ M2 = 2.4,2.4,2.4 Ω
2.4. ตรวจเช็คอุณภูมิปั๊มน้ำและมอเตอร์ปกติหรือไม่ ☑ ปกติ ☐ ไม่ปกติ M3 = 2.4,2.4,2.3 Ω
2.5. ตรวจเช็คค่าฉนวนขดลวดมอเตอร์ปกติหรือไม่ ☑ ปกติ ☐ ไม่ปกติ Current : I1 = 4.5,4.5,4.6 A
2.6. ตรวจเช็คค่าค.ต.ทขดลวดมอเตอร์ปกติหรือไม่ ☑ ปกติ ☐ ไม่ปกติ I2 = 4.2,4.1,4.0A
2.7. ตรวจเช็คอุปกรณ์ไฟฟ้าและจุดต่อสายภายในตู้ ☐ ปกติ ☒ ไม่ปกติ I3 = 4.6,4.6,4.6 A
2.8. ตรวจเช็คอุปกรณ์ป้องกัน ทำงานปกติหรือไม่ ☑ ปกติ ☐ ไม่ปกติ Insulation : M1 >80 MΩ
2.9. เช็คลมในถังแรงดันปกติหรือไม่ และบันทึกค่า ☐ ปกติ ☒ ไม่ปกติ M3 >80 MΩ M2 >80 MΩ
2.10. อุปกรณ์อื่นๆเช่น วาล์วด้านจ่าย,ท่อปกติหรือไม่ ☐ ปกติ ☒ ไม่ปกติ PT = Tank ชำรุด

3. รายการอะไหล่ที่ต้องเปลี่ยนหรือซ่อม

3.1 สรุปผลจากข้อมูลการตรวจเช็ค ☐ ปกติ ☒ ไม่ปกติเนื่องจาก

-Pressure Tank ชำรุดมีน้ำออกวาล์วลูกศร GT-D-300V 96528347
-PLC Omron ชำรุด
-Pump2 ไม่สามารถทดสอบได้ Selector Switch ชำรุด
-Check Valve ทางจ่าย Pump 1 ข้อแกลับ Eurostop 11/4"

ใบรายงานผลการตรวจเช็คและดูแลบำรุงรักษาประจำปี 2024 ครั้งที่ 1/2

วันที่ปฏิบัติงาน : 13 พฤษภาคม 2567
บริษัท : Charn Issara Residence Co.,Ltd
สถานที่ : Sri panwa
[redacted]
โทร : 076-371089 แฟ็กซ์ : 076-371010
ติดต่อศูนย์บริการ : 076-390569

SERVICE GRUNDFOS
Grundfos Service Center (Phuket Branch)
Tel : 076-390569 Fax : 076-510849
วันเริ่มทำสัญญา : 01 มกราคม 2567
วันสิ้นสุดสัญญา : 31 ธันวาคม 2567

1. ชื่ออุปกรณ์ และรายละเอียดเครื่องจักร

1.1 รายละเอียดชนิดและรุ่นของปั๊มน้ำ : Booster pump 2xCR32-5-2 HQQE, A96420723, ปีผลิต P20417
1.2 รายละเอียดของมอเตอร์ ยี่ห้อ, รุ่น : Motor Grundfos
1.3 ข้อมูลทางไฟฟ้า (แรงดัน,กำลังไฟ,กระแส) : แรงดันไฟฟ้า 380 Volt, กำลังไฟฟ้า 11.0 kw, กระแสเต็มพิกัด 8.8 A
1.4 จำนวนปั๊มน้ำที่ติดตั้งในระบบ : จำนวนปั๊มน้ำ 2 Unit, Preesure Tank : Zilmet 500L
1.5 ข้อมูลที่อุปกรณ์ป้องกันในตู้ควบคุม : โอเวอร์โหลดเซ็ตตั้งค่า 10.0 Amp. With Hydro mini control 1 pump

2. ข้อมูลรายละเอียดจากการตรวจเช็ค

2.1. ตรวจเช็คการทำงานสวิทช์แรงดัน และบันทึกค่า ☑ ปกติ ☐ ไม่ปกติ
2.1.1. Start Setting of PSW 1 90 psi Stop Setting of PSW 1 115 psi
2.1.2. Start Setting of PSW 2 80 psi Stop Setting of PSW 2 100 psi
2.2. ตรวจเช็คเสียงปั๊มน้ำและมอเตอร์ปกติหรือไม่ ☑ ปกติ ☐ ไม่ปกติ Voltage Supply = 401,399,400 V
2.3. ตรวจเช็คประสิทธิภาพปั๊มน้ำปกติหรือไม่ ☑ ปกติ ☐ ไม่ปกติ Resistance : M1 = 0.8,0.8,0.8 Ω
2.4. ตรวจเช็คอุณภูมิปั๊มน้ำและมอเตอร์ปกติหรือไม่ ☑ ปกติ ☐ ไม่ปกติ M2 = 1.0,1.0,1.0 Ω
2.5. ตรวจเช็คค่าฉนวนขดลวดมอเตอร์ปกติหรือไม่ ☑ ปกติ ☐ ไม่ปกติ Current : I1 = 7.4,7.4,7.5 A
2.6. ตรวจเช็คค่าค.ต.ทขดลวดมอเตอร์ปกติหรือไม่ ☑ ปกติ ☐ ไม่ปกติ I2 = 5.9,5.8,6.0A
2.7. ตรวจเช็คอุปกรณ์ไฟฟ้าและจุดต่อสายภายในตู้ ☑ ปกติ ☐ ไม่ปกติ Insulation : M1 >200 MΩ
2.8. ตรวจเช็คอุปกรณ์ป้องกัน ทำงานปกติหรือไม่ ☑ ปกติ ☐ ไม่ปกติ M2 >150 MΩ
2.9. เช็คลมในถังแรงดันปกติหรือไม่ และบันทึกค่า ☐ ปกติ ☒ ไม่ปกติ PT = Tank ชำรุด
2.10. อุปกรณ์อื่นๆเช่น วาล์วด้านจ่าย,ท่อปกติหรือไม่ ☑ ปกติ ☐ ไม่ปกติ

3. รายการอะไหล่ที่ต้องเปลี่ยนหรือซ่อม

3.1 สรุปผลจากข้อมูลการตรวจเช็ค ☐ ปกติ ☒ ไม่ปกติเนื่องจาก

-"Pressurs Tank ชำรุด
-Low Flow 30 Psi

[redacted]

ใบรายงานผลการตรวจเช็คและดูแลบำรุงรักษาประจำปี 2024 ครั้งที่ 1/2

วันที่ปฏิบัติงาน : 13 พฤษภาคม 2567
บริษัท : Sripanwa Management Co.,Ltd.
สถานที่ : Sri panwa
[redacted]
โทร : 076-371089 แฟ็กซ์ : 076-371010
ติดต่อศูนย์บริการ : 076-390569

SERVICE GRUNDFOS
Grundfos Service Center (Phuket Branch)
Tel : 076-390569 Fax : 076-510849
วันเริ่มทำสัญญา : 01 มกราคม 2567
วันสิ้นสุดสัญญา : 31 ธันวาคม 2567

1. ชื่ออุปกรณ์ และรายละเอียดเครื่องจักร

1.1 รายละเอียดชนิดและรุ่นของปั๊มน้ำ : Booster pump 2xCR15-3 HQQE, A96501894, ปีผลิต P10833
1.2 รายละเอียดของมอเตอร์ ยี่ห้อ, รุ่น : Motor Grundfos
1.3 ข้อมูลทางไฟฟ้า (แรงดัน,กำลังไฟ,กระแส) : แรงดันไฟฟ้า 380 Volt, กำลังไฟฟ้า 3.0 kw, กระแสเต็มพิกัด 6.3 A
1.4 จำนวนปั๊มน้ำที่ติดตั้งในระบบ : จำนวนปั๊มน้ำ 2 Unit, Preesure Tank : GT-D 300L
1.5 ข้อมูลที่อุปกรณ์ป้องกันในตู้ควบคุม : โอเวอร์โหลดเซ็ตตั้งค่า 6.8 Amp.

2. ข้อมูลรายละเอียดจากการตรวจเช็ค

2.1. ตรวจเช็คการทำงานสวิทช์แรงดัน และบันทึกค่า ☑ ปกติ ☐ ไม่ปกติ
2.1.1. Start Setting of PSW 1 30 psi Stop Setting of PSW 1 55 psi
2.1.2. Start Setting of PSW 2 20 psi Stop Setting of PSW 2 40 psi
2.2. ตรวจเช็คเสียงปั๊มน้ำและมอเตอร์ปกติหรือไม่ ☑ ปกติ ☐ ไม่ปกติ Voltage Supply = 407,405,406 V
2.3. ตรวจเช็คประสิทธิภาพปั๊มน้ำปกติหรือไม่ ☑ ปกติ ☐ ไม่ปกติ Resistance : M1 = 3.6,3.6,3.5 Ω
2.4. ตรวจเช็คอุณภูมิปั๊มน้ำและมอเตอร์ปกติหรือไม่ ☑ ปกติ ☐ ไม่ปกติ M2 = 3.6,3.6,3.6 Ω
2.5. ตรวจเช็คค่าจนวนขดลวดมอเตอร์ปกติหรือไม่ ☑ ปกติ ☐ ไม่ปกติ Current : I1 = 4.4,4.4,4.5 A
2.6. ตรวจเช็คค่าค.ต.ทขดลวดมอเตอร์ปกติหรือไม่ ☑ ปกติ ☐ ไม่ปกติ I2 = 4.5,4.5,4.4 A
2.7. ตรวจเช็คอุปกรณ์ไฟฟ้าและจุดต่อสายภายในตู้ ☑ ปกติ ☐ ไม่ปกติ Insulation : M1 >100 MΩ
2.8. ตรวจเช็คอุปกรณ์ป้องกัน ทำงานปกติหรือไม่ ☑ ปกติ ☐ ไม่ปกติ M2 >100 MΩ
2.9. เช็คลมในถังแรงดันปกติหรือไม่ และบันทึกค่า ☐ ปกติ ☒ ไม่ปกติ PT = Tank ชำรุด
2.10. อุปกรณ์อื่นๆเช่น วาล์วด้านจ่าย,ท่อปกติหรือไม่ ☑ ปกติ ☐ ไม่ปกติ

3. รายการอะไหล่ที่ต้องเปลี่ยนหรือซ่อม

3.1 สรุปผลจากข้อมูลการตรวจเช็ค ☐ ปกติ ☒ ไม่ปกติเนื่องจาก

-*Tank ชำรุดGT-D-300V 96528347 มีน้ำออกวาล์วลูกศร

ใบรายงานผลการตรวจเช็คและดูแลบำรุงรักษาประจำปี 2024 ครั้งที่ 1/2

วันที่ปฏิบัติงาน : 13 พฤษภาคม 2567
บริษัท : Sripanwa Management Co.,Ltd.
สถานที่ : Sri panwa
[redacted]
โทร : 076-371089 แฟ็กซ์ : 076-371010
ติดต่อศูนย์บริการ : 076-390569

SERVICE GRUNDFOS
Grundfos Service Center (Phuket Branch)
Tel : 076-390569 Fax : 076-510849
วันเริ่มทำสัญญา : 01 มกราคม 2567
วันสิ้นสุดสัญญา : 31 ธันวาคม 2567

1. ชื่ออุปกรณ์ และรายละเอียดเครื่องจักร

1.1 รายละเอียดชนิดและรุ่นของปั๊มน้ำ : Pump CH2-30 PT, 95142026, ปีผลิต P11214
1.2 รายละเอียดของมอเตอร์ ยี่ห้อ, รุ่น : Motor Grundfos
1.3 ข้อมูลทางไฟฟ้า (แรงดัน,กำลังไฟ,กระแส) : แรงดันไฟฟ้า 380 Volt, กำลังไฟฟ้า 0.28 kw, กระแสเต็มพิกัด 2.3 A
1.4 จำนวนปั๊มน้ำที่ติดตั้งในระบบ : จำนวนปั๊มน้ำ 1 Unit, Preesure Tank : GT-H 8L
1.5 ข้อมูลที่อุปกรณ์ป้องกันในตู้ควบคุม : โอเวอร์โหลดเซ็ตตั้งค่า - Amp.

2. ข้อมูลรายละเอียดจากการตรวจเช็ค

2.1. ตรวจเช็คการทำงานสวิทช์แรงดัน และบันทึกค่า ☑ ปกติ ☐ ไม่ปกติ
2.1.1. Start Setting of PSW 1 20 psi Stop Setting of PSW 1 35 psi
2.1.2. Start Setting of PSW 2 N/A psi Stop Setting of PSW 2 N/A psi
2.2. ตรวจเช็คเสียงปั๊มน้ำและมอเตอร์ปกติหรือไม่ ☑ ปกติ ☐ ไม่ปกติ Voltage Supply = 223 V
2.3. ตรวจเช็คประสิทธิภาพปั๊มน้ำปกติหรือไม่ ☑ ปกติ ☐ ไม่ปกติ Resistance : M1 =
2.4. ตรวจเช็คอุณภูมิปั๊มน้ำและมอเตอร์ปกติหรือไม่ ☑ ปกติ ☐ ไม่ปกติ
2.5. ตรวจเช็คค่าจนวนขดลวดมอเตอร์ปกติหรือไม่ ☑ ปกติ ☐ ไม่ปกติ Current : I1 = 1.93 A
2.6. ตรวจเช็คค่าค.ต.ทขดลวดมอเตอร์ปกติหรือไม่ ☑ ปกติ ☐ ไม่ปกติ
2.7. ตรวจเช็คอุปกรณ์ไฟฟ้าและจุดต่อสายภายในตู้ ☑ ปกติ ☐ ไม่ปกติ Insulation : M1 > MΩ
2.8. ตรวจเช็คอุปกรณ์ป้องกัน ทำงานปกติหรือไม่ ☑ ปกติ ☐ ไม่ปกติ
2.9. เช็คลมในถังแรงดันปกติหรือไม่ และบันทึกค่า ☐ ปกติ ☒ ไม่ปกติ PT = Tank ชำรุด
2.10. อุปกรณ์อื่นๆเช่น วาล์วด้านจ่าย,ท่อปกติหรือไม่ ☑ ปกติ ☐ ไม่ปกติ

3. รายการอะไหล่ที่ต้องเปลี่ยนหรือซ่อม

3.1 สรุปผลจากข้อมูลการตรวจเช็ค ☐ ปกติ ☒ ไม่ปกติเนื่องจาก

-*Tank ชำรุด GT-H-*V, 96526321)

[redacted]

ใบรายงานผลการตรวจเช็คและดูแลบำรุงรักษาประจำปี 2024 ครั้งที่ 1/2

วันที่ปฏิบัติงาน : 13 พฤษภาคม 2567
บริษัท : Sripanwa Management Co.,Ltd.
สถานที่ : Sri panwa
[redacted]
โทร : 076-371089 แฟ็กซ์ : 076-371010
ติดต่อศูนย์บริการ : 076-390569

SERVICE GRUNDFOS
Grundfos Service Center (Phuket Branch)
Tel : 076-390569 Fax : 076-510849
วันเริ่มทำสัญญา : 01 มกราคม 2567
วันสิ้นสุดสัญญา : 31 ธันวาคม 2567

1. ชื่ออุปกรณ์ และรายละเอียดเครื่องจักร

1.1 รายละเอียดชนิดและรุ่นของปั๊มน้ำ : Booster Pump 2xCR15-5 HQQE, 96501896, ปีผลิต P10823
1.2 รายละเอียดของมอเตอร์ ยี่ห้อ, รุ่น : Motor Grundfos
1.3 ข้อมูลทางไฟฟ้า (แรงดัน,กำลังไฟ,กระแส) : แรงดันไฟฟ้า 380 Volt, กำลังไฟฟ้า 4.0 kw, กระแสเต็มพิกัด 7.9 A
1.4 จำนวนปั๊มน้ำที่ติดตั้งในระบบ : จำนวนปั๊มน้ำ 2 Unit, Preesure Tank : GT-D 450L
1.5 ข้อมูลที่อุปกรณ์ป้องกันในตู้ควบคุม : โอเวอร์โหลดเซ็ตตั้งค่า 8.5 Amp.

2. ข้อมูลรายละเอียดจากการตรวจเช็ค

2.1. ตรวจเช็คการทำงานสวิทช์แรงดัน และบันทึกค่า ☑ ปกติ ☐ ไม่ปกติ
2.1.1. Start Setting of PSW 1 60 psi Stop Setting of PSW 1 80 psi
2.1.2. Start Setting of PSW 2 40 psi Stop Setting of PSW 2 60 psi
2.2. ตรวจเช็คเสียงปั๊มน้ำและมอเตอร์ปกติหรือไม่ ☑ ปกติ ☐ ไม่ปกติ Voltage Supply =400,399,400 V
2.3. ตรวจเช็คประสิทธิภาพปั๊มน้ำปกติหรือไม่ ☑ ปกติ ☐ ไม่ปกติ Resistance : M1 =1.9,1.9,1.9 Ω
2.4. ตรวจเช็คฉนวนภูมิปั๊มน้ำและมอเตอร์ปกติหรือไม่ ☑ ปกติ ☐ ไม่ปกติ M2 =2.0,1.9,1.9 Ω
2.5. ตรวจเช็คค่าฉนวนขดลวดมอเตอร์ปกติหรือไม่ ☑ ปกติ ☐ ไม่ปกติ Current : I1 =6.7,6.6,6.7 A
2.6. ตรวจเช็คค่า ค.ต.ทขดลวดมอเตอร์ปกติหรือไม่ ☑ ปกติ ☐ ไม่ปกติ I2 =6.9,6.9,6.8 A
2.7. ตรวจเช็คอุปกรณ์ไฟฟ้าและจุดต่อสายภายในตู้ ☑ ปกติ ☐ ไม่ปกติ Insulation : M1>50 MΩ
2.8. ตรวจเช็คอุปกรณ์ป้องกัน ทำงานปกติหรือไม่ ☑ ปกติ ☐ ไม่ปกติ M2>100 MΩ
2.9. เช็คลมในถังแรงดันปกติหรือไม่ และบันทึกค่า ☑ ปกติ ☐ ไม่ปกติ PT = 55 Psi.
2.10. อุปกรณ์อื่นๆเช่น วาล์วด้านจ่าย,ท่อปกติหรือไม่ ☐ ปกติ ☒ ไม่ปกติ

3. รายการอะไหล่ที่ต้องเปลี่ยนหรือซ่อม

3.1 สรุปผลจากข้อมูลการตรวจเช็ค ☐ ปกติ ☑ ไม่ปกติเนื่องจาก

-ท่อทางจ่าย Pump1,2 มีน้ำซึมบริเวณเกลียววาล์ว
-ฝาครอบพัดลมระบายความร้อน Motor แตก
-ลมต่ำแก้ไขเติมลม 55 Psi.
-แก้ไขเปลี่ยน Latching Relay

ใบรายงานผลการตรวจเช็คและดูแลบำรุงรักษาประจำปี 2024 ครั้งที่ 1/2

วันที่ปฏิบัติงาน : 13 พฤษภาคม 2567
บริษัท : Sripanwa Management Co.,Ltd.
สถานที่ : Sri panwa
[redacted]
โทร : 076-371089 แฟ็กซ์ : 076-371010
ติดต่อศูนย์บริการ : 076-390569

SERVICE GRUNDFOS
Grundfos Service Center (Phuket Branch)
Tel : 076-390569 Fax : 076-510849
วันเริ่มทำสัญญา : 01 มกราคม 2567
วันสิ้นสุดสัญญา : 31 ธันวาคม 2567

1. ชื่ออุปกรณ์ และรายละเอียดเครื่องจักร

1.1 รายละเอียดชนิดและรุ่นของปั๊มน้ำ : Booster Pump 2xCH8-60 CVBE, D4N508030, ปีผลิต P20544
1.2 รายละเอียดของมอเตอร์ ยี่ห้อ, รุ่น : Motor Grundfos
1.3 ข้อมูลทางไฟฟ้า (แรงดัน,กำลังไฟ,กระแส) : แรงดันไฟฟ้า 380 Volt, กำลังไฟฟ้า 1.93 kw, กระแสเต็มพิกัด 3.4 A
1.4 จำนวนปั๊มน้ำที่ติดตั้งในระบบ : จำนวนปั๊มน้ำ 2 Unit, Preesure Tank : GT-D 170L
1.5 ข้อมูลที่อุปกรณ์ป้องกันในตู้ควบคุม : โอเวอร์โหลดเซ็ตตั้งค่า 3.4 Amp.

2. ข้อมูลรายละเอียดจากการตรวจเช็ค

2.1. ตรวจเช็คการทำงานสวิทช์แรงดัน และบันทึกค่า ☑ ปกติ ☐ ไม่ปกติ
2.1.1. Start Setting of PSW 1 45 psi Stop Setting of PSW 1 60 psi
2.1.2. Start Setting of PSW 2 30 psi Stop Setting of PSW 2 55 psi
2.2. ตรวจเช็คเสียงปั๊มน้ำและมอเตอร์ปกติหรือไม่ ☑ ปกติ ☐ ไม่ปกติ Voltage Supply =400,400,399 V
2.3. ตรวจเช็คประสิทธิภาพปั๊มน้ำปกติหรือไม่ ☑ ปกติ ☐ ไม่ปกติ Resistance : M1 =7.6,7.7,7.7 Ω
2.4. ตรวจเช็คฉนวนภูมิปั๊มน้ำและมอเตอร์ปกติหรือไม่ ☑ ปกติ ☐ ไม่ปกติ M2 =7.7,7.6,7.6 Ω
2.5. ตรวจเช็คค่าฉนวนขดลวดมอเตอร์ปกติหรือไม่ ☑ ปกติ ☐ ไม่ปกติ Current : I1 =3.1,3.2,3.1 A
2.6. ตรวจเช็คค่า ค.ต.ทขดลวดมอเตอร์ปกติหรือไม่ ☑ ปกติ ☐ ไม่ปกติ I2 =3.2,3.2,3.1 A
2.7. ตรวจเช็คอุปกรณ์ไฟฟ้าและจุดต่อสายภายในตู้ ☑ ปกติ ☐ ไม่ปกติ Insulation : M1>100 MΩ
2.8. ตรวจเช็คอุปกรณ์ป้องกัน ทำงานปกติหรือไม่ ☑ ปกติ ☐ ไม่ปกติ M2>100 MΩ
2.9. เช็คลมในถังแรงดันปกติหรือไม่ และบันทึกค่า ☑ ปกติ ☐ ไม่ปกติ PT = 45 Psi.
2.10. อุปกรณ์อื่นๆเช่น วาล์วด้านจ่าย,ท่อปกติหรือไม่ ☑ ปกติ ☐ ไม่ปกติ

3. รายการอะไหล่ที่ต้องเปลี่ยนหรือซ่อม

3.1 สรุปผลจากข้อมูลการตรวจเช็ค ☑ ปกติ ☐ ไม่ปกติเนื่องจาก

-พบท่อเข้า Pressure Switch ตัน แก้ไขล้างทำความสะอาด
-ลมต่ำแก้ไขเติมลม 45 Psi.

[redacted]

ใบรายงานผลการตรวจเช็คและดูแลบำรุงรักษาประจำปี 2024 ครั้งที่ 1/2

วันที่ปฏิบัติงาน : 13 พฤษภาคม 2567
บริษัท : Sripanwa Management Co.,Ltd.
สถานที่ : Sri panwa
[redacted]
โทร : 076-371089 แฟ็กซ์ : 076-371010
ติดต่อศูนย์บริการ : 076-390569

SERVICE GRUNDFOS
Grundfos Service Center (Phuket Branch)
Tel : 076-390569 Fax : 076-510849
วันเริ่มทำสัญญา : 01 มกราคม 2567
วันสิ้นสุดสัญญา : 31 ธันวาคม 2567

1. ชื่ออุปกรณ์ และรายละเอียดเครื่องจักร

1.1 รายละเอียดชนิดและรุ่นของปั๊มน้ำ : Booster Pump 2xCR15-7 HQQE, A96501898, ปีผลิต P10827
1.2 รายละเอียดของมอเตอร์ ยี่ห้อ, รุ่น : Motor Grundfos
1.3 ข้อมูลทางไฟฟ้า (แรงดัน,กำลังไฟ,กระแส) : แรงดันไฟฟ้า 380 Volt, กำลังไฟฟ้า 11.0 kw, กระแสเต็มพิกัด 12.0 A
1.4 จำนวนปั๊มน้ำที่ติดตั้งในระบบ : จำนวนปั๊มน้ำ 2 Unit, Preesure Tank : GT-U 500V
1.5 ข้อมูลที่อุปกรณ์ป้องกันในตู้ควบคุม : โอเวอร์โหลดเซ็ตตั้งค่า 12.0 Amp.

2. ข้อมูลรายละเอียดจากการตรวจเช็ค

2.1. ตรวจเช็คการทำงานสวิทช์แรงดัน และบันทึกค่า ☑ ปกติ ☐ ไม่ปกติ
2.1.1. Start Setting of PSW 1 90 psi Stop Setting of PSW 1 120 psi
2.1.2. Start Setting of PSW 2 60 psi Stop Setting of PSW 2 80 psi
2.2. ตรวจเช็คเสียงปั๊มน้ำและมอเตอร์ปกติหรือไม่ ☑ ปกติ ☐ ไม่ปกติ Voltage Supply =400,399,399 V
2.3. ตรวจเช็คประสิทธิภาพปั๊มน้ำปกติหรือไม่ ☑ ปกติ ☐ ไม่ปกติ Resistance : M1 =1.3,1.3,1.3 Ω
2.4. ตรวจเช็คอุณภูมิปั๊มน้ำและมอเตอร์ปกติหรือไม่ ☑ ปกติ ☐ ไม่ปกติ M2 =1.3,1.4,1.4 Ω
2.5. ตรวจเช็คค่าฉนวนขดลวดมอเตอร์ปกติหรือไม่ ☑ ปกติ ☐ ไม่ปกติ Current : I1 =9.5,9.4,9.5 A
2.6. ตรวจเช็คค่าค.ต.ทขดลวดมอเตอร์ปกติหรือไม่ ☑ ปกติ ☐ ไม่ปกติ I2 =9.7,9.6,9.6 A
2.7. ตรวจเช็คอุปกรณ์ไฟฟ้าและจุดต่อสายภายในตู้ ☑ ปกติ ☐ ไม่ปกติ Insulation : M1>100 MΩ
2.8. ตรวจเช็คอุปกรณ์ป้องกัน ทำงานปกติหรือไม่ ☑ ปกติ ☐ ไม่ปกติ M2>100 MΩ
2.9. เช็คลมในถังแรงดันปกติหรือไม่ และบันทึกค่า ☑ ปกติ ☐ ไม่ปกติ PT = 83 Psi.
2.10. อุปกรณ์อื่นๆเช่น วาล์วด้านจ่าย,ท่อปกติหรือไม่ ☐ ปกติ ☒ ไม่ปกติ

3. รายการอะไหล่ที่ต้องเปลี่ยนหรือซ่อม

3.1 สรุปผลจากข้อมูลการตรวจเช็ค ☐ ปกติ ☒ ไม่ปกติเนื่องจาก

-"ทางจ่าย Pump1,2 มีน้ำซึมบริเวณเกลียววาล์วและเป็นสนิม
-"ฝาครอบพัดลมระบายความร้อน Motor แตก Pump#2
-ลมต่ำแก้ไขเติมลม 83 Psi.

ใบรายงานผลการตรวจเช็คและดูแลบำรุงรักษาประจำปี 2024 ครั้งที่ 1/2

วันที่ปฏิบัติงาน : 23 พฤษภาคม 2567
บริษัท : Sripanwa Management Co.,Ltd.
สถานที่ : Sri panwa
[redacted]
โทร : 076-371089 แฟ็กซ์ : 076-371010
ติดต่อศูนย์บริการ : 076-390569

SERVICE GRUNDFOS
Grundfos Service Center (Phuket Branch)
Tel : 076-390569 Fax : 076-510849
วันเริ่มทำสัญญา : 01 มกราคม 2567
วันสิ้นสุดสัญญา : 31 ธันวาคม 2567

1. ชื่ออุปกรณ์ และรายละเอียดเครื่องจักร

1.1 รายละเอียดชนิดและรุ่นของปั๊มน้ำ : Booster pump 1xCH4-60 CVBE, F44501006, ปีผลิต P10443
1.2 รายละเอียดของมอเตอร์ ยี่ห้อ, รุ่น : Motor Grundfos
1.3 ข้อมูลทางไฟฟ้า (แรงดัน,กำลังไฟ,กระแส) : แรงดันไฟฟ้า 380 Volt, กำลังไฟฟ้า 1.5 kw, กระแสเต็มพิกัด 2.5 A
1.4 จำนวนปั๊มน้ำที่ติดตั้งในระบบ : จำนวนปั๊มน้ำ 1 Unit, Preesure Tank : GT-H 60L
1.5 ข้อมูลที่อุปกรณ์ป้องกันในตู้ควบคุม : โอเวอร์โหลดเซ็ตตั้งค่า 3.5 Amp. (Overload ใหญ่เกินพิกัด Motor)

2. ข้อมูลรายละเอียดจากการตรวจเช็ค

2.1. ตรวจเช็คการทำงานสวิทช์แรงดัน และบันทึกค่า ☑ ปกติ ☐ ไม่ปกติ
2.1.1. Start Setting of PSW 1 40 psi Stop Setting of PSW 1 60 psi
2.1.2. Start Setting of PSW 2 N/A psi Stop Setting of PSW 2 N/A psi
2.2. ตรวจเช็คเสียงปั๊มน้ำและมอเตอร์ปกติหรือไม่ ☑ ปกติ ☐ ไม่ปกติ Voltage Supply = 400,399,499 V
2.3. ตรวจเช็คประสิทธิภาพปั๊มน้ำปกติหรือไม่ ☑ ปกติ ☐ ไม่ปกติ Resistance : M1 = 13.4,13.5,13.9 Ω
2.4. ตรวจเช็คอุณภูมิปั๊มน้ำและมอเตอร์ปกติหรือไม่ ☑ ปกติ ☐ ไม่ปกติ
2.5. ตรวจเช็คค่าฉนวนขดลวดมอเตอร์ปกติหรือไม่ ☑ ปกติ ☐ ไม่ปกติ Current : I1 = 2.0,1.9,2.0 A
2.6. ตรวจเช็คค่าค.ต.ทขดลวดมอเตอร์ปกติหรือไม่ ☑ ปกติ ☐ ไม่ปกติ
2.7. ตรวจเช็คอุปกรณ์ไฟฟ้าและจุดต่อสายภายในตู้ ☐ ปกติ ☒ ไม่ปกติ Insulation : M1 >20 MΩ
2.8. ตรวจเช็คอุปกรณ์ป้องกัน ทำงานปกติหรือไม่ ☑ ปกติ ☐ ไม่ปกติ
2.9. เช็คลมในถังแรงดันปกติหรือไม่ และบันทึกค่า ☑ ปกติ ☐ ไม่ปกติ PT = 45 Psi.
2.10. อุปกรณ์อื่นๆเช่น วาล์วด้านจ่าย,ท่อปกติหรือไม่ ☐ ปกติ ☒ ไม่ปกติ

3. รายการอะไหล่ที่ต้องเปลี่ยนหรือซ่อม

3.1 สรุปผลจากข้อมูลการตรวจเช็ค ☑ ปกติ ☐ ไม่ปกติเนื่องจาก

-Support ท่อทางดูดจ่ายชำรุด
-กรอบ PSW แตกชำรุด (KP1)
-Timer ชำรุด 1 ตัว
-แก้ไขเติมลม 45 Psi.

[redacted]

ใบรายงานผลการตรวจเช็คและดูแลบำรุงรักษาประจำปี 2024 ครั้งที่ 1/2

วันที่ปฏิบัติงาน : 23 พฤษภาคม 2567
บริษัท : Sripanwa Management Co.,Ltd.
สถานที่ : Sri panwa
[redacted]
โทร : 076-371089 แฟ็กซ์ : 076-371010
ติดต่อศูนย์บริการ : 076-390569

SERVICE GRUNDFOS
Grundfos Service Center (Phuket Branch)
Tel : 076-390569 Fax : 076-510849
วันเริ่มทำสัญญา : 01 มกราคม 2567
วันสิ้นสุดสัญญา : 31 ธันวาคม 2567

1. ชื่ออุปกรณ์ และรายละเอียดเครื่องจักร

1.1 รายละเอียดชนิดและรุ่นของปั๊มน้ำ : Booster pump 1xCH4-60 CVBE, F44501006, ปีผลิต P10443
1.2 รายละเอียดของมอเตอร์ ยี่ห้อ, รุ่น : Motor Grundfos
1.3 ข้อมูลทางไฟฟ้า (แรงดัน,กำลังไฟ,กระแส) : แรงดันไฟฟ้า 380 Volt, กำลังไฟฟ้า 1.5 kw, กระแสเต็มพิกัด 2.5 A
1.4 จำนวนปั๊มน้ำที่ติดตั้งในระบบ : จำนวนปั๊มน้ำ 1 Unit, Preesure Tank : GT-H 60L
1.5 ข้อมูลที่อุปกรณ์ป้องกันในตู้ควบคุม : โอเวอร์โหลดเซ็ตตั้งค่า 3.5 Amp. (Overload ใหญ่เกินพิกัด Motor)

2. ข้อมูลรายละเอียดจากการตรวจเช็ค

2.1. ตรวจเช็คการทำงานสวิทช์แรงดัน และบันทึกค่า ☑ ปกติ ☐ ไม่ปกติ
2.1.1. Start Setting of PSW 1 45 psi Stop Setting of PSW 1 60 psi
2.1.2. Start Setting of PSW 2 N/A psi Stop Setting of PSW 2 N/A psi
2.2. ตรวจเช็คเสียงปั๊มน้ำและมอเตอร์ปกติหรือไม่ ☑ ปกติ ☐ ไม่ปกติ Voltage Supply = 400,396,399 V
2.3. ตรวจเช็คประสิทธิภาพปั๊มน้ำปกติหรือไม่ ☑ ปกติ ☐ ไม่ปกติ Resistance : M1 = 13.2,13.2,13.2 Ω
2.4. ตรวจเช็คอุณภูมิปั๊มน้ำและมอเตอร์ปกติหรือไม่ ☑ ปกติ ☐ ไม่ปกติ
2.5. ตรวจเช็คค่าฉนวนขดลวดมอเตอร์ปกติหรือไม่ ☑ ปกติ ☐ ไม่ปกติ Current : I1 = 2.0,1.9,1.9 A
2.6. ตรวจเช็คค่าค.ต.ทขดลวดมอเตอร์ปกติหรือไม่ ☑ ปกติ ☐ ไม่ปกติ
2.7. ตรวจเช็คอุปกรณ์ไฟฟ้าและจุดต่อสายภายในตู้ ☑ ปกติ ☐ ไม่ปกติ Insulation : M1 >150 MΩ
2.8. ตรวจเช็คอุปกรณ์ป้องกัน ทำงานปกติหรือไม่ ☑ ปกติ ☐ ไม่ปกติ
2.9. เช็คลมในถังแรงดันปกติหรือไม่ และบันทึกค่า ☑ ปกติ ☐ ไม่ปกติ PT = 45 Psi.
2.10. อุปกรณ์อื่นๆเช่น วาล์วด้านจ่าย,ท่อปกติหรือไม่ ☐ ปกติ ☒ ไม่ปกติ

3. รายการอะไหล่ที่ต้องเปลี่ยนหรือซ่อม

3.1 สรุปผลจากข้อมูลการตรวจเช็ค ☑ ปกติ ☐ ไม่ปกติเนื่องจาก

-Support ท่อทางดูดจ่ายชำรุด
-เปิดBypassมาใช้งานอยู่, แก้ไขส่วนน้ำทดสอบ
-พบท่อทางดูดรั่ว

ใบรายงานผลการตรวจเช็คและดูแลบำรุงรักษาประจำปี 2024 ครั้งที่ 1/2

วันที่ปฏิบัติงาน : 23 พฤษภาคม 2567
บริษัท : Sripanwa Management Co.,Ltd.
สถานที่ : Sri panwa
[redacted]
โทร : 076-371089 แฟ็กซ์ : 076-371010
ติดต่อศูนย์บริการ : 076-390569

SERVICE GRUNDFOS
Grundfos Service Center (Phuket Branch)
Tel : 076-390569 Fax : 076-510849
วันเริ่มทำสัญญา : 01 มกราคม 2567
วันสิ้นสุดสัญญา : 31 ธันวาคม 2567

1. ชื่ออุปกรณ์ และรายละเอียดเครื่องจักร

1.1 รายละเอียดชนิดและรุ่นของปั๊มน้ำ : Booster pump 1xCH4-60 CVBE, F44501006, ปีผลิต P10451
1.2 รายละเอียดของมอเตอร์ ยี่ห้อ, รุ่น : Motor Grundfos
1.3 ข้อมูลทางไฟฟ้า (แรงดัน,กำลังไฟ,กระแส) : แรงดันไฟฟ้า 380 Volt, กำลังไฟฟ้า 1.5 kw, กระแสเต็มพิกัด 2.5 A
1.4 จำนวนปั๊มน้ำที่ติดตั้งในระบบ : จำนวนปั๊มน้ำ 1 Unit, Preesure Tank : GT-H 60L
1.5 ข้อมูลที่อุปกรณ์ป้องกันในตู้ควบคุม : โอเวอร์โหลดเซ็ตตั้งค่า 3.5 Amp. (Overload ใหญ่เกินพิกัด Motor)

2. ข้อมูลรายละเอียดจากการตรวจเช็ค

2.1. ตรวจเช็คการทำงานสวิทช์แรงดัน และบันทึกค่า ☑ ปกติ ☐ ไม่ปกติ
2.1.1. Start Setting of PSW 1 40 psi Stop Setting of PSW 1 55 psi
2.1.2. Start Setting of PSW 2 N/A psi Stop Setting of PSW 2 N/A psi
2.2. ตรวจเช็คเสียงปั๊มน้ำและมอเตอร์ปกติหรือไม่ ☑ ปกติ ☐ ไม่ปกติ Voltage Supply = 400,398,392 V
2.3. ตรวจเช็คประสิทธิภาพปั๊มน้ำปกติหรือไม่ ☑ ปกติ ☐ ไม่ปกติ Resistance : M1 = 13.1,13.2,13.2 Ω
2.4. ตรวจเช็คอุณภูมิปั๊มน้ำและมอเตอร์ปกติหรือไม่ ☑ ปกติ ☐ ไม่ปกติ
2.5. ตรวจเช็คค่าฉนวนขดลวดมอเตอร์ปกติหรือไม่ ☑ ปกติ ☐ ไม่ปกติ Current : I1 = 2.1,2.0,2.1 A
2.6. ตรวจเช็คค่าค.ต.ทขดลวดมอเตอร์ปกติหรือไม่ ☑ ปกติ ☐ ไม่ปกติ
2.7. ตรวจเช็คอุปกรณ์ไฟฟ้าและจุดต่อสายภายในตู้ ☑ ปกติ ☐ ไม่ปกติ Insulation : M1 >150 MΩ
2.8. ตรวจเช็คอุปกรณ์ป้องกัน ทำงานปกติหรือไม่ ☑ ปกติ ☐ ไม่ปกติ
2.9. เช็คลมในถังแรงดันปกติหรือไม่ และบันทึกค่า ☑ ปกติ ☐ ไม่ปกติ PT = 40 Psi.
2.10. อุปกรณ์อื่นๆเช่น วาล์วด้านจ่าย,ท่อปกติหรือไม่ ☐ ปกติ ☒ ไม่ปกติ

3. รายการอะไหล่ที่ต้องเปลี่ยนหรือซ่อม

3.1 สรุปผลจากข้อมูลการตรวจเช็ค ☑ ปกติ ☐ ไม่ปกติเนื่องจาก

-Support ท่อทางดูดจ่ายชำรุด
-ท่อทางจ่ายมีน้ำซึมและเป็นสนิม

[redacted]

ใบรายงานผลการตรวจเช็คและดูแลบำรุงรักษาประจำปี 2024 ครั้งที่ 1/2

วันที่ปฏิบัติงาน : 23 พฤษภาคม 2567
บริษัท : Sripanwa Management Co.,Ltd.
สถานที่ : Sri panwa
[redacted]
โทร : 076-371089 แฟ็กซ์ : 076-371010
ติดต่อศูนย์บริการ : 076-390569

SERVICE GRUNDFOS
Grundfos Service Center (Phuket Branch)
Tel : 076-390569 Fax : 076-510849
วันเริ่มทำสัญญา : 01 มกราคม 2567
วันสิ้นสุดสัญญา : 31 ธันวาคม 2567

1. ชื่ออุปกรณ์ และรายละเอียดเครื่องจักร

1.1 รายละเอียดชนิดและรุ่นของปั๊มน้ำ : Booster pump 1xCH4-60 CVBE, F44501006, ปีผลิต P10443
1.2 รายละเอียดของมอเตอร์ ยี่ห้อ, รุ่น : Motor Grundfos
1.3 ข้อมูลทางไฟฟ้า (แรงดัน,กำลังไฟ,กระแส) : แรงดันไฟฟ้า 380 Volt, กำลังไฟฟ้า 1.5 kw, กระแสเต็มพิกัด 2.5 A
1.4 จำนวนปั๊มน้ำที่ติดตั้งในระบบ : จำนวนปั๊มน้ำ 1 Unit, Preesure Tank : GT-H 60L
1.5 ข้อมูลที่อุปกรณ์ป้องกันในตู้ควบคุม : โอเวอร์โหลดเซ็ตตั้งค่า 3.5 Amp. (Overload ใหญ่เกินพิกัด Motor)

2. ข้อมูลรายละเอียดจากการตรวจเช็ค

2.1. ตรวจเช็คการทำงานสวิทช์แรงดัน และบันทึกค่า ☑ ปกติ ☐ ไม่ปกติ
2.1.1. Start Setting of PSW 1 42 psi Stop Setting of PSW 1 60 psi
2.1.2. Start Setting of PSW 2 N/A psi Stop Setting of PSW 2 N/A psi
2.2. ตรวจเช็คเสียงปั๊มน้ำและมอเตอร์ปกติหรือไม่ ☑ ปกติ ☐ ไม่ปกติ Voltage Supply = 402,396,398 V
2.3. ตรวจเช็คประสิทธิภาพปั๊มน้ำปกติหรือไม่ ☑ ปกติ ☐ ไม่ปกติ Resistance : M1 = 13.3,13.2,13.2 Ω
2.4. ตรวจเช็คอุณภูมิปั๊มน้ำและมอเตอร์ปกติหรือไม่ ☑ ปกติ ☐ ไม่ปกติ
2.5. ตรวจเช็คค่าฉนวนขดลวดมอเตอร์ปกติหรือไม่ ☑ ปกติ ☐ ไม่ปกติ Current : I1 = 2.1,2.2,2.1 A
2.6. ตรวจเช็คค่าค.ต.ทขดลวดมอเตอร์ปกติหรือไม่ ☑ ปกติ ☐ ไม่ปกติ
2.7. ตรวจเช็คอุปกรณ์ไฟฟ้าและจุดต่อสายภายในตู้ ☐ ปกติ ☒ ไม่ปกติ Insulation : M1 >20 MΩ
2.8. ตรวจเช็คอุปกรณ์ป้องกัน ทำงานปกติหรือไม่ ☑ ปกติ ☐ ไม่ปกติ
2.9. เช็คลมในถังแรงดันปกติหรือไม่ และบันทึกค่า ☑ ปกติ ☐ ไม่ปกติ PT = 40 Psi.
2.10. อุปกรณ์อื่นๆเช่น วาล์วด้านจ่าย,ท่อปกติหรือไม่ ☐ ปกติ ☒ ไม่ปกติ

3. รายการอะไหล่ที่ต้องเปลี่ยนหรือซ่อม

3.1 สรุปผลจากข้อมูลการตรวจเช็ค ☑ ปกติ ☐ ไม่ปกติเนื่องจาก

-กรอบ Pressure Swith แตก
-แก้ไขเติมลม 40 Psi.

ใบรายงานผลการตรวจเช็คและดูแลบำรุงรักษาประจำปี 2024 ครั้งที่ 1/2

วันที่ปฏิบัติงาน : 23 พฤษภาคม 2567
บริษัท : Sripanwa Management Co.,Ltd.
สถานที่ : Sri panwa
[redacted]
โทร : 076-371089 แฟ็กซ์ : 076-371010
ติดต่อศูนย์บริการ : 076-390569

SERVICE GRUNDFOS
Grundfos Service Center (Phuket Branch)
Tel : 076-390569 Fax : 076-510849
วันเริ่มทำสัญญา : 01 มกราคม 2567
วันสิ้นสุดสัญญา : 31 ธันวาคม 2567

1. ชื่ออุปกรณ์ และรายละเอียดเครื่องจักร

1.1 รายละเอียดชนิดและรุ่นของปั๊มน้ำ : Booster pump 1xCH4-60 CVBE, F44501006, ปีผลิต P10443
1.2 รายละเอียดของมอเตอร์ ยี่ห้อ, รุ่น : Motor Grundfos
1.3 ข้อมูลทางไฟฟ้า (แรงดัน,กำลังไฟ,กระแส) : แรงดันไฟฟ้า 380 Volt, กำลังไฟฟ้า 1.5 kw, กระแสเต็มพิกัด 2.5 A
1.4 จำนวนปั๊มน้ำที่ติดตั้งในระบบ : จำนวนปั๊มน้ำ 1 Unit, Preesure Tank : GT-H 60L
1.5 ข้อมูลที่อุปกรณ์ป้องกันในตู้ควบคุม : โอเวอร์โหลดเซ็ตตั้งค่า 3.5 Amp. (Overload ใหญ่เกินพิกัด Motor)

2. ข้อมูลรายละเอียดจากการตรวจเช็ค

2.1. ตรวจเช็คการทำงานสวิทช์แรงดัน และบันทึกค่า ☑ ปกติ ☐ ไม่ปกติ
2.1.1. Start Setting of PSW 1 40 psi Stop Setting of PSW 1 55 psi
2.1.2. Start Setting of PSW 2 N/A psi Stop Setting of PSW 2 N/A psi
2.2. ตรวจเช็คเสียงปั๊มน้ำและมอเตอร์ปกติหรือไม่ ☐ ปกติ ☒ ไม่ปกติ Voltage Supply = 401,396,398 V
2.3. ตรวจเช็คประสิทธิภาพปั๊มน้ำปกติหรือไม่ ☑ ปกติ ☐ ไม่ปกติ Resistance : M1 = 13.2,13.3,12.9 Ω
2.4. ตรวจเช็คอุณภูมิปั๊มน้ำและมอเตอร์ปกติหรือไม่ ☑ ปกติ ☐ ไม่ปกติ
2.5. ตรวจเช็คค่าฉนวนขดลวดมอเตอร์ปกติหรือไม่ ☑ ปกติ ☐ ไม่ปกติ Current : I1 = 2.0,2.1,2.0 A
2.6. ตรวจเช็คค่าค.ต.ทขดลวดมอเตอร์ปกติหรือไม่ ☑ ปกติ ☐ ไม่ปกติ
2.7. ตรวจเช็คอุปกรณ์ไฟฟ้าและจุดต่อสายภายในตู้ ☐ ปกติ ☒ ไม่ปกติ Insulation : M1 >100 MΩ
2.8. ตรวจเช็คอุปกรณ์ป้องกัน ทำงานปกติหรือไม่ ☑ ปกติ ☐ ไม่ปกติ
2.9. เช็คลมในถังแรงดันปกติหรือไม่ และบันทึกค่า ☑ ปกติ ☐ ไม่ปกติ PT = 40 Psi.
2.10. อุปกรณ์อื่นๆเช่น วาล์วด้านจ่าย,ท่อปกติหรือไม่ ☐ ปกติ ☒ ไม่ปกติ

3. รายการอะไหล่ที่ต้องเปลี่ยนหรือซ่อม

3.1 สรุปผลจากข้อมูลการตรวจเช็ค ☐ ปกติ ☒ ไม่ปกติเนื่องจาก

-Bearing Motor เสียงดัง
-Support ท่อทางดูดจ่ายชำรุด
-ท่อทางจ่ายปั๊มน้ำซึมและผุเป็นสนิม
-แก้ไขเติมลม 40 Psi.
-กรอบ PSW แตกชำรุด (KP1)

[redacted]

ใบรายงานผลการตรวจเช็คและดูแลบำรุงรักษาประจำปี 2024 ครั้งที่ 1/2

วันที่ปฏิบัติงาน : 23 พฤษภาคม 2567
บริษัท : Sripanwa Management Co.,Ltd.
สถานที่ : Sri panwa
[redacted]
โทร : 076-371089 แฟ็กซ์ : 076-371010
ติดต่อศูนย์บริการ : 076-390569

SERVICE GRUNDFOS
Grundfos Service Center (Phuket Branch)
Tel : 076-390569 Fax : 076-510849
วันเริ่มทำสัญญา : 01 มกราคม 2567
วันสิ้นสุดสัญญา : 31 ธันวาคม 2567

1. ชื่ออุปกรณ์ และรายละเอียดเครื่องจักร

1.1 รายละเอียดชนิดและรุ่นของปั๊มน้ำ : Booster pump 1xCH4-60 CVBE, F44501006, ปีผลิต P10552
1.2 รายละเอียดของมอเตอร์ ยี่ห้อ, รุ่น : Motor Grundfos
1.3 ข้อมูลทางไฟฟ้า (แรงดัน,กำลังไฟ,กระแส) : แรงดันไฟฟ้า 380 Volt, กำลังไฟฟ้า 1.5 kw, กระแสเต็มพิกัด 2.5 A
1.4 จำนวนปั๊มน้ำที่ติดตั้งในระบบ : จำนวนปั๊มน้ำ 1 Unit, Preesure Tank : GT-H 60L
1.5 ข้อมูลที่อุปกรณ์ป้องกันในตู้ควบคุม : โอเวอร์โหลดเซ็ตตั้งค่า 3.5 Amp. (Overload ใหญ่เกินพิกัด Motor)

2. ข้อมูลรายละเอียดจากการตรวจเช็ค

2.1. ตรวจเช็คการทำงานสวิทช์แรงดัน และบันทึกค่า ☑ ปกติ ☐ ไม่ปกติ
2.1.1. Start Setting of PSW 1 35 psi Stop Setting of PSW 1 55 psi
2.1.2. Start Setting of PSW 2 N/A psi Stop Setting of PSW 2 N/A psi
2.2. ตรวจเช็คเสียงปั๊มน้ำและมอเตอร์ปกติหรือไม่ ☑ ปกติ ☐ ไม่ปกติ Voltage Supply = 400,399,399 V
2.3. ตรวจเช็คประสิทธิภาพปั๊มน้ำปกติหรือไม่ ☑ ปกติ ☐ ไม่ปกติ Resistance : M1 = 13.2,13.2,13.3 Ω
2.4. ตรวจเช็คอุณภูมิปั๊มน้ำและมอเตอร์ปกติหรือไม่ ☑ ปกติ ☐ ไม่ปกติ
2.5. ตรวจเช็คค่าจนวนขดลวดมอเตอร์ปกติหรือไม่ ☑ ปกติ ☐ ไม่ปกติ Current : I1 = 2.1,2.0,2.0 A
2.6. ตรวจเช็คค่า ค.ต.ทขดลวดมอเตอร์ปกติหรือไม่ ☑ ปกติ ☐ ไม่ปกติ
2.7. ตรวจเช็คอุปกรณ์ไฟฟ้าและจุดต่อสายภายในตู้ ☑ ปกติ ☐ ไม่ปกติ Insulation : M1 >70 MΩ
2.8. ตรวจเช็คอุปกรณ์ป้องกัน ทำงานปกติหรือไม่ ☑ ปกติ ☐ ไม่ปกติ
2.9. เช็คลมในถังแรงดันปกติหรือไม่ และบันทึกค่า ☑ ปกติ ☐ ไม่ปกติ PT = 40 Psi.
2.10. อุปกรณ์อื่นๆเช่น วาล์วด้านจ่าย,ท่อปกติหรือไม่ ☐ ปกติ ☒ ไม่ปกติ

3. รายการอะไหล่ที่ต้องเปลี่ยนหรือซ่อม

3.1 สรุปผลจากข้อมูลการตรวจเช็ค ☑ ปกติ ☐ ไม่ปกติเนื่องจาก

-ท่อทางจ่ายมีน้ำซึมและผุเป็นสนิม
-แก้ไขเติมลม 40 Psi.

[redacted]

ใบรายงานผลการตรวจเช็คและดูแลบำรุงรักษาประจำปี 2024 ครั้งที่ 1/2

วันที่ปฏิบัติงาน : 23 พฤษภาคม 2567
บริษัท : Sripanwa Management Co.,Ltd.
สถานที่ : Sri panwa
[redacted]
โทร : 076-371089 แฟ็กซ์ : 076-371010
ติดต่อศูนย์บริการ : 076-390569

SERVICE GRUNDFOS
Grundfos Service Center (Phuket Branch)
Tel : 076-390569 Fax : 076-510849
วันเริ่มทำสัญญา : 01 มกราคม 2567
วันสิ้นสุดสัญญา : 31 ธันวาคม 2567

1. ชื่ออุปกรณ์ และรายละเอียดเครื่องจักร

1.1 รายละเอียดชนิดและรุ่นของปั๊มน้ำ : Booster pump 1xCH4-60 CVBE, F44501006, ปีผลิต P10443
1.2 รายละเอียดของมอเตอร์ ยี่ห้อ, รุ่น : Motor Grundfos
1.3 ข้อมูลทางไฟฟ้า (แรงดัน,กำลังไฟ,กระแส) : แรงดันไฟฟ้า 380 Volt, กำลังไฟฟ้า 1.5 kw, กระแสเต็มพิกัด 2.5 A
1.4 จำนวนปั๊มน้ำที่ติดตั้งในระบบ : จำนวนปั๊มน้ำ 1 Unit, Preesure Tank : GT-H 60L
1.5 ข้อมูลที่อุปกรณ์ป้องกันในตู้ควบคุม : โอเวอร์โหลดเซ็ตตั้งค่า 3.5 Amp. (Overload ใหญ่เกินพิกัด Motor)

2. ข้อมูลรายละเอียดจากการตรวจเช็ค

2.1. ตรวจเช็คการทำงานสวิทช์แรงดัน และบันทึกค่า ☑ ปกติ ☐ ไม่ปกติ
2.1.1. Start Setting of PSW 1 40 psi Stop Setting of PSW 1 60 psi
2.1.2. Start Setting of PSW 2 N/A psi Stop Setting of PSW 2 N/A psi
2.2. ตรวจเช็คเสียงปั๊มน้ำและมอเตอร์ปกติหรือไม่ ☑ ปกติ ☐ ไม่ปกติ Voltage Supply = 398,399,402 V
2.3. ตรวจเช็คประสิทธิภาพปั๊มน้ำปกติหรือไม่ ☑ ปกติ ☐ ไม่ปกติ Resistance : M1 = 13.0,13.2,13.2 Ω
2.4. ตรวจเช็คอุณภูมิปั๊มน้ำและมอเตอร์ปกติหรือไม่ ☑ ปกติ ☐ ไม่ปกติ
2.5. ตรวจเช็คค่าจนวนขดลวดมอเตอร์ปกติหรือไม่ ☑ ปกติ ☐ ไม่ปกติ Current : I1 = 2.0,1.9,2.0 A
2.6. ตรวจเช็คค่า ค.ต.ทขดลวดมอเตอร์ปกติหรือไม่ ☑ ปกติ ☐ ไม่ปกติ
2.7. ตรวจเช็คอุปกรณ์ไฟฟ้าและจุดต่อสายภายในตู้ ☑ ปกติ ☐ ไม่ปกติ Insulation : M1 >100 MΩ
2.8. ตรวจเช็คอุปกรณ์ป้องกัน ทำงานปกติหรือไม่ ☑ ปกติ ☐ ไม่ปกติ
2.9. เช็คลมในถังแรงดันปกติหรือไม่ และบันทึกค่า ☑ ปกติ ☐ ไม่ปกติ PT = 40 Psi.
2.10. อุปกรณ์อื่นๆเช่น วาล์วด้านจ่าย,ท่อปกติหรือไม่ ☐ ปกติ ☒ ไม่ปกติ

3. รายการอะไหล่ที่ต้องเปลี่ยนหรือซ่อม

3.1 สรุปผลจากข้อมูลการตรวจเช็ค ☑ ปกติ ☐ ไม่ปกติเนื่องจาก

-Support ท่อทางดูดจ่ายชำรุด
-ท่อทางจ่ายมีน้ำซึมและผุเป็นสนิม
-แก้ไขเติมลม 40 Psi.

[redacted]

ใบรายงานผลการตรวจเช็คและดูแลบำรุงรักษาประจำปี 2024 ครั้งที่ 1/2

วันที่ปฏิบัติงาน : 23 พฤษภาคม 2567
บริษัท : Sripanwa Management Co.,Ltd.
สถานที่ : Sri panwa
[redacted]
โทร : 076-371089 แฟ็กซ์ : 076-371010
ติดต่อศูนย์บริการ : 076-390569

SERVICE GRUNDFOS
Grundfos Service Center (Phuket Branch)
Tel : 076-390569 Fax : 076-510849
วันเริ่มทำสัญญา : 01 มกราคม 2567
วันสิ้นสุดสัญญา : 31 ธันวาคม 2567

1. ชื่ออุปกรณ์ และรายละเอียดเครื่องจักร

1.1 รายละเอียดชนิดและรุ่นของปั๊มน้ำ : Booster pump 1xCH4-60 CVBE, F44501006, ปีผลิต P10427
1.2 รายละเอียดของมอเตอร์ ยี่ห้อ, รุ่น : Motor Grundfos
1.3 ข้อมูลทางไฟฟ้า (แรงดัน,กำลังไฟ,กระแส) : แรงดันไฟฟ้า 380 Volt, กำลังไฟฟ้า 1.5 kw, กระแสเต็มพิกัด 2.5 A
1.4 จำนวนปั๊มน้ำที่ติดตั้งในระบบ : จำนวนปั๊มน้ำ 1 Unit, Preesure Tank : GT-H 60L
1.5 ข้อมูลที่อุปกรณ์ป้องกันในตู้ควบคุม : โอเวอร์โหลดเซ็ตตั้งค่า 2.5 Amp.

2. ข้อมูลรายละเอียดจากการตรวจเช็ค

2.1. ตรวจเช็คการทำงานสวิทช์แรงดัน และบันทึกค่า ☑ ปกติ ☐ ไม่ปกติ
2.1.1. Start Setting of PSW 1 50 psi Stop Setting of PSW 1 60 psi
2.1.2. Start Setting of PSW 2 N/A psi Stop Setting of PSW 2 N/A psi
2.2. ตรวจเช็คเสียงปั๊มน้ำและมอเตอร์ปกติหรือไม่ ☑ ปกติ ☐ ไม่ปกติ Voltage Supply = 401,396,398 V
2.3. ตรวจเช็คประสิทธิภาพปั๊มน้ำปกติหรือไม่ ☑ ปกติ ☐ ไม่ปกติ Resistance : M1 = 13.0,13.0,13.1 Ω
2.4. ตรวจเช็คอุณภูมิปั๊มน้ำและมอเตอร์ปกติหรือไม่ ☑ ปกติ ☐ ไม่ปกติ
2.5. ตรวจเช็คค่าฉนวนขดลวดมอเตอร์ปกติหรือไม่ ☑ ปกติ ☐ ไม่ปกติ Current : I1 = 2.0,2.0,2.1 A
2.6. ตรวจเช็คค่าค.ต.ทขดลวดมอเตอร์ปกติหรือไม่ ☑ ปกติ ☐ ไม่ปกติ
2.7. ตรวจเช็คอุปกรณ์ไฟฟ้าและจุดต่อสายภายในตู้ ☑ ปกติ ☐ ไม่ปกติ Insulation : M1 >80 MΩ
2.8. ตรวจเช็คอุปกรณ์ป้องกัน ทำงานปกติหรือไม่ ☑ ปกติ ☐ ไม่ปกติ
2.9. เช็คลมในถังแรงดันปกติหรือไม่ และบันทึกค่า ☑ ปกติ ☐ ไม่ปกติ PT = 45 Psi.
2.10. อุปกรณ์อื่นๆเช่น วาล์วด้านจ่าย,ท่อปกติหรือไม่ ☐ ปกติ ☒ ไม่ปกติ

3. รายการอะไหล่ที่ต้องเปลี่ยนหรือซ่อม

3.1 สรุปผลจากข้อมูลการตรวจเช็ค ☑ ปกติ ☐ ไม่ปกติเนื่องจาก

-Support ท่อทางดูดชำรุด
-ท่อทางจ่ายมีน้ำซึมและผุเป็นสนิม
-แก้ไขเติมลม 45 Psi.

ใบรายงานผลการตรวจเช็คและดูแลบำรุงรักษาประจำปี 2024 ครั้งที่ 1/2

วันที่ปฏิบัติงาน : 23 พฤษภาคม 2567
บริษัท : Sripanwa Management Co.,Ltd.
สถานที่ : Sri panwa
[redacted]
โทร : 076-371089 แฟ็กซ์ : 076-371010
ติดต่อศูนย์บริการ : 076-390569

SERVICE GRUNDFOS
Grundfos Service Center (Phuket Branch)
Tel : 076-390569 Fax : 076-510849
วันเริ่มทำสัญญา : 01 มกราคม 2567
วันสิ้นสุดสัญญา : 31 ธันวาคม 2567

1. ชื่ออุปกรณ์ และรายละเอียดเครื่องจักร

1.1 รายละเอียดชนิดและรุ่นของปั๊มน้ำ : Booster pump 1xCH4-60 CVBE, F44501006, ปีผลิต P10443
1.2 รายละเอียดของมอเตอร์ ยี่ห้อ, รุ่น : Motor Grundfos
1.3 ข้อมูลทางไฟฟ้า (แรงดัน,กำลังไฟ,กระแส) : แรงดันไฟฟ้า 380 Volt, กำลังไฟฟ้า 1.5 kw, กระแสเต็มพิกัด 2.5 A
1.4 จำนวนปั๊มน้ำที่ติดตั้งในระบบ : จำนวนปั๊มน้ำ 1 Unit, Preesure Tank : GT-H 60L
1.5 ข้อมูลที่อุปกรณ์ป้องกันในตู้ควบคุม : โอเวอร์โหลดเซ็ตตั้งค่า 3.5 Amp. (Overload ใหญ่เกินพิกัด Motor)

2. ข้อมูลรายละเอียดจากการตรวจเช็ค

2.1. ตรวจเช็คการทำงานสวิทช์แรงดัน และบันทึกค่า ☑ ปกติ ☐ ไม่ปกติ
2.1.1. Start Setting of PSW 1 40 psi Stop Setting of PSW 1 60 psi
2.1.2. Start Setting of PSW 2 N/A psi Stop Setting of PSW 2 N/A psi
2.2. ตรวจเช็คเสียงปั๊มน้ำและมอเตอร์ปกติหรือไม่ ☑ ปกติ ☐ ไม่ปกติ Voltage Supply = 400,397,399 V
2.3. ตรวจเช็คประสิทธิภาพปั๊มน้ำปกติหรือไม่ ☑ ปกติ ☐ ไม่ปกติ Resistance : M1 = 13.2,13.2,12.9 Ω
2.4. ตรวจเช็คอุณภูมิปั๊มน้ำและมอเตอร์ปกติหรือไม่ ☑ ปกติ ☐ ไม่ปกติ
2.5. ตรวจเช็คค่าฉนวนขดลวดมอเตอร์ปกติหรือไม่ ☑ ปกติ ☐ ไม่ปกติ Current : I1 = 2.2,2.0,2.0 A
2.6. ตรวจเช็คค่าค.ต.ทขดลวดมอเตอร์ปกติหรือไม่ ☑ ปกติ ☐ ไม่ปกติ
2.7. ตรวจเช็คอุปกรณ์ไฟฟ้าและจุดต่อสายภายในตู้ ☐ ปกติ ☒ ไม่ปกติ Insulation : M1 >100 MΩ
2.8. ตรวจเช็คอุปกรณ์ป้องกัน ทำงานปกติหรือไม่ ☑ ปกติ ☐ ไม่ปกติ
2.9. เช็คลมในถังแรงดันปกติหรือไม่ และบันทึกค่า ☑ ปกติ ☐ ไม่ปกติ PT = 42 Psi.
2.10. อุปกรณ์อื่นๆเช่น วาล์วด้านจ่าย,ท่อปกติหรือไม่ ☐ ปกติ ☒ ไม่ปกติ

3. รายการอะไหล่ที่ต้องเปลี่ยนหรือซ่อม

3.1 สรุปผลจากข้อมูลการตรวจเช็ค ☐ ปกติ ☒ ไม่ปกติเนื่องจาก

-Support ท่อทางดูดจ่ายชำรุด
-Timer 0-60 Sec. ชำรุด
-แก้ไขเติมลม 42 Psi.

[redacted]

ใบรายงานผลการตรวจเช็คและดูแลบำรุงรักษาประจำปี 2024 ครั้งที่ 1/2

วันที่ปฏิบัติงาน : 23 พฤษภาคม 2567
บริษัท : Sripanwa Management Co.,Ltd.
สถานที่ : Sri panwa
[redacted]
โทร : 076-371089 แฟ็กซ์ : 076-371010
ติดต่อศูนย์บริการ : 076-390569

SERVICE GRUNDFOS
Grundfos Service Center (Phuket Branch)
Tel : 076-390569 Fax : 076-510849
วันเริ่มทำสัญญา : 01 มกราคม 2567
วันสิ้นสุดสัญญา : 31 ธันวาคม 2567

1. ชื่ออุปกรณ์ และรายละเอียดเครื่องจักร

1.1 รายละเอียดชนิดและรุ่นของปั๊มน้ำ : Booster pump 1xCH4-60 CVBE, F44501006, มีผลิต P10443
1.2 รายละเอียดของมอเตอร์ ยี่ห้อ, รุ่น : Motor Grundfos
1.3 ข้อมูลทางไฟฟ้า (แรงดัน,กำลังไฟ,กระแส) : แรงดันไฟฟ้า Volt, กำลังไฟฟ้า 1.5 kw, กระแสเต็มพิกัด 2.5 A
1.4 จำนวนปั๊มน้ำที่ติดตั้งในระบบ : จำนวนปั๊มน้ำ 1 Unit, Preesure Tank : GT-H 60L
1.5 ข้อมูลที่อุปกรณ์ป้องกันในตู้ควบคุม : โอเวอร์โหลดเซ็ตตั้งค่า 3.5 Amp. (Overload ใหญ่เกินพิกัด Motor)

2. ข้อมูลรายละเอียดจากการตรวจเช็ค

2.1. ตรวจเช็คการทำงานสวิทช์แรงดัน และบันทึกค่า ☑ ปกติ ☐ ไม่ปกติ
2.1.1. Start Setting of PSW 1 45 psi Stop Setting of PSW 1 60 psi
2.1.2. Start Setting of PSW 2 N/A psi Stop Setting of PSW 2 N/A psi
2.2. ตรวจเช็คเสียงปั๊มน้ำและมอเตอร์ปกติหรือไม่ ☐ ปกติ ☒ ไม่ปกติ Voltage Supply = 401,399,399 V
2.3. ตรวจเช็คประสิทธิภาพปั๊มน้ำปกติหรือไม่ ☑ ปกติ ☐ ไม่ปกติ Resistance : M1 = 13.2,13.1,13.2 Ω
2.4. ตรวจเช็คอุณภูมิปั๊มน้ำและมอเตอร์ปกติหรือไม่ ☑ ปกติ ☐ ไม่ปกติ
2.5. ตรวจเช็คค่าฉนวนขดลวดมอเตอร์ปกติหรือไม่ ☑ ปกติ ☐ ไม่ปกติ Current : I1 = 2.3,2.2,2.2 A
2.6. ตรวจเช็คค่าค.ต.ทขดลวดมอเตอร์ปกติหรือไม่ ☑ ปกติ ☐ ไม่ปกติ
2.7. ตรวจเช็คอุปกรณ์ไฟฟ้าและจุดต่อสายภายในตู้ ☑ ปกติ ☐ ไม่ปกติ Insulation : M1 >90 MΩ
2.8. ตรวจเช็คอุปกรณ์ป้องกัน ทำงานปกติหรือไม่ ☑ ปกติ ☐ ไม่ปกติ
2.9. เช็คลมในถังแรงดันปกติหรือไม่ และบันทึกค่า ☑ ปกติ ☐ ไม่ปกติ PT = 40 Psi.
2.10. อุปกรณ์อื่นๆเช่น วาล์วด้านจ่าย,ท่อปกติหรือไม่ ☐ ปกติ ☒ ไม่ปกติ

3. รายการอะไหล่ที่ต้องเปลี่ยนหรือซ่อม

3.1 สรุปผลจากข้อมูลการตรวจเช็ค ☐ ปกติ ☒ ไม่ปกติเนื่องจาก

-Support ท่อทางดูดชำรุด
-Bearing Motor เสียงดัง
-แก้ไขเติมลม 40 Psi.

ใบรายงานผลการตรวจเช็คและดูแลบำรุงรักษาประจำปี 2024 ครั้งที่ 1/2

วันที่ปฏิบัติงาน : 23 พฤษภาคม 2567
บริษัท : Sripanwa Management Co.,Ltd.
สถานที่ : Sri panwa
[redacted]
โทร : 076-371089 แฟ็กซ์ : 076-371010
ติดต่อศูนย์บริการ : 076-390569

SERVICE GRUNDFOS
Grundfos Service Center (Phuket Branch)
Tel : 076-390569 Fax : 076-510849
วันเริ่มทำสัญญา : 01 มกราคม 2567
วันสิ้นสุดสัญญา : 31 ธันวาคม 2567

1. ชื่ออุปกรณ์ และรายละเอียดเครื่องจักร

1.1 รายละเอียดชนิดและรุ่นของปั๊มน้ำ : Booster pump 1xCH4-60 CVBE, F44501006, มีผลิต P10443
1.2 รายละเอียดของมอเตอร์ ยี่ห้อ, รุ่น : Motor Grundfos
1.3 ข้อมูลทางไฟฟ้า (แรงดัน,กำลังไฟ,กระแส) : แรงดันไฟฟ้า 380 Volt, กำลังไฟฟ้า 1.5 kw, กระแสเต็มพิกัด 2.5 A
1.4 จำนวนปั๊มน้ำที่ติดตั้งในระบบ : จำนวนปั๊มน้ำ 1 Unit, Preesure Tank : GT-H 60L
1.5 ข้อมูลที่อุปกรณ์ป้องกันในตู้ควบคุม : โอเวอร์โหลดเซ็ตตั้งค่า 2.4 Amp.

2. ข้อมูลรายละเอียดจากการตรวจเช็ค

2.1. ตรวจเช็คการทำงานสวิทช์แรงดัน และบันทึกค่า ☑ ปกติ ☐ ไม่ปกติ
2.1.1. Start Setting of PSW 1 40 psi Stop Setting of PSW 1 60 psi
2.1.2. Start Setting of PSW 2 N/A psi Stop Setting of PSW 2 N/A psi
2.2. ตรวจเช็คเสียงปั๊มน้ำและมอเตอร์ปกติหรือไม่ ☑ ปกติ ☐ ไม่ปกติ Voltage Supply = 401,396,401 V
2.3. ตรวจเช็คประสิทธิภาพปั๊มน้ำปกติหรือไม่ ☑ ปกติ ☐ ไม่ปกติ Resistance : M1 = 13.2,13.1,13.1 Ω
2.4. ตรวจเช็คอุณภูมิปั๊มน้ำและมอเตอร์ปกติหรือไม่ ☑ ปกติ ☐ ไม่ปกติ
2.5. ตรวจเช็คค่าฉนวนขดลวดมอเตอร์ปกติหรือไม่ ☑ ปกติ ☐ ไม่ปกติ Current : I1 = 2.0,1.9,1.9 A
2.6. ตรวจเช็คค่าค.ต.ทขดลวดมอเตอร์ปกติหรือไม่ ☑ ปกติ ☐ ไม่ปกติ
2.7. ตรวจเช็คอุปกรณ์ไฟฟ้าและจุดต่อสายภายในตู้ ☑ ปกติ ☐ ไม่ปกติ Insulation : M1 >50 MΩ
2.8. ตรวจเช็คอุปกรณ์ป้องกัน ทำงานปกติหรือไม่ ☑ ปกติ ☐ ไม่ปกติ
2.9. เช็คลมในถังแรงดันปกติหรือไม่ และบันทึกค่า ☑ ปกติ ☐ ไม่ปกติ PT = 40 Psi.
2.10. อุปกรณ์อื่นๆเช่น วาล์วด้านจ่าย,ท่อปกติหรือไม่ ☐ ปกติ ☒ ไม่ปกติ

3. รายการอะไหล่ที่ต้องเปลี่ยนหรือซ่อม

3.1 สรุปผลจากข้อมูลการตรวจเช็ค ☐ ปกติ ☒ ไม่ปกติเนื่องจาก

-Support ท่อทางดูดชำรุด
-Check Valve ทางจ่ายของปั๊มชำรุด Eurostop 1"

[redacted]

ใบรายงานผลการตรวจเช็คและดูแลบำรุงรักษาประจำปี 2024 ครั้งที่ 1/2

วันที่ปฏิบัติงาน : 14 พฤษภาคม 2567
บริษัท : Sripanwa Management Co.,Ltd.
สถานที่ : คุณกุ้ง 084-746-5008
[redacted]
โทร : 076-371089 แฟ็กซ์ : 076-371010
ติดต่อศูนย์บริการ : 076-390569

SERVICE GRUNDFOS

Grundfos Service Center (Phuket Branch)
Tel : 076-390569 Fax : 076-510849
วันเริ่มทำสัญญา : 01 มกราคม 2567
วันสิ้นสุดสัญญา : 31 ธันวาคม 2567

1. ชื่ออุปกรณ์ และรายละเอียดเครื่องจักร

1.1 รายละเอียดชนิดและรุ่นของปั๊มน้ำ : Booster pump 2xCH8-60 CVBE, D4N508030, ปีผลิต P10815
1.2 รายละเอียดของมอเตอร์ ยี่ห้อ, รุ่น : Motor Grundfos
1.3 ข้อมูลทางไฟฟ้า (แรงดัน,กำลังไฟ,กระแส) : แรงดันไฟฟ้า 380 Volt, กำลังไฟฟ้า 1.93 kw, กระแสเต็มพิกัด 3.4 A
1.4 จำนวนปั๊มน้ำที่ติดตั้งในระบบ : จำนวนปั๊มน้ำ 1 Unit, Preesure Tank : GT-D 170 L
1.5 ข้อมูลที่อุปกรณ์ป้องกันในตู้ควบคุม : โอเวอร์โหลดเซ็ตตั้งค่า 3.4 Amp.

2. ข้อมูลรายละเอียดจากการตรวจเช็ค

2.1. ตรวจเช็คการทำงานสวิทช์แรงดัน และบันทึกค่า ☑ ปกติ ☐ ไม่ปกติ
2.1.1. Start Setting of PSW 1 50 psi Stop Setting of PSW 1 70 psi
2.1.2. Start Setting of PSW 2 35 psi Stop Setting of PSW 2 50 psi
2.2. ตรวจเช็คเสียงปั๊มน้ำและมอเตอร์ปกติหรือไม่ ☑ ปกติ ☐ ไม่ปกติ Voltage Supply = 401,399,400 V
2.3. ตรวจเช็คประสิทธิภาพปั๊มน้ำปกติหรือไม่ ☑ ปกติ ☐ ไม่ปกติ Resistance : M1 = 7.6,7.6,7.65 Ω
2.4. ตรวจเช็คอุณภูมิปั๊มน้ำและมอเตอร์ปกติหรือไม่ ☑ ปกติ ☐ ไม่ปกติ M2 = 7.6,7.7,7.7 Ω
2.5. ตรวจเช็คค่าฉนวนขดลวดมอเตอร์ปกติหรือไม่ ☑ ปกติ ☐ ไม่ปกติ Current : I1 = 3.2,3.2,3.1 A
2.6. ตรวจเช็คค่าค.ต.ทขดลวดมอเตอร์ปกติหรือไม่ ☑ ปกติ ☐ ไม่ปกติ I2 = 3.0,3.1,3.0 A
2.7. ตรวจเช็คอุปกรณ์ไฟฟ้าและจุดต่อสายภายในตู้ ☑ ปกติ ☐ ไม่ปกติ Insulation : M1 >100 MΩ
2.8. ตรวจเช็คอุปกรณ์ป้องกัน ทำงานปกติหรือไม่ ☑ ปกติ ☐ ไม่ปกติ M2 >80 MΩ
2.9. เช็คลมในถังแรงดันปกติหรือไม่ และบันทึกค่า ☑ ปกติ ☐ ไม่ปกติ PT = 35 Psi
2.10. อุปกรณ์อื่นๆเช่น วาล์วด้านจ่าย,ท่อปกติหรือไม่ ☐ ปกติ ☒ ไม่ปกติ

3. รายการอะไหล่ที่ต้องเปลี่ยนหรือซ่อม

3.1 สรุปผลจากข้อมูลการตรวจเช็ค ☑ ปกติ ☐ ไม่ปกติเนื่องจาก

-*ฝาครอบพัดลมระบายความร้อน Motor แตก Pump#1
-*ทางจ่าย Pump1 มีน้ำซึมบริเวณแกลียววาล์วและเป็นสนิม
-กรอบ Flow Swith ชำรุด KP35

[redacted]

ใบรายงานผลการตรวจเช็คและดูแลบำรุงรักษาประจำปี 2024 ครั้งที่ 1/2

วันที่ปฏิบัติงาน : 14 พฤษภาคม 2567
บริษัท : Sripanwa Management Co.,Ltd.
สถานที่ : Sri panwa
[redacted]
โทร : 076-371089 แฟ็กซ์ : 076-371010
ติดต่อศูนย์บริการ : 076-390569

SERVICE GRUNDFOS

Grundfos Service Center (Phuket Branch)
Tel : 076-390569 Fax : 076-510849
วันเริ่มทำสัญญา : 01 มกราคม 2567
วันสิ้นสุดสัญญา : 31 ธันวาคม 2567

1. ชื่ออุปกรณ์ และรายละเอียดเครื่องจักร

1.1 รายละเอียดชนิดและรุ่นของปั๊มน้ำ : Booster pump 2xCH8-60 CVBE, D4N508030, ปีผลิต P10815
1.2 รายละเอียดของมอเตอร์ ยี่ห้อ, รุ่น : Motor Grundfos
1.3 ข้อมูลทางไฟฟ้า (แรงดัน,กำลังไฟ,กระแส) : แรงดันไฟฟ้า 380 Volt, กำลังไฟฟ้า 1.93 kw, กระแสเต็มพิกัด 3.4 A
1.4 จำนวนปั๊มน้ำที่ติดตั้งในระบบ : จำนวนปั๊มน้ำ 1 Unit, Preesure Tank : GT-D 170 L
1.5 ข้อมูลที่อุปกรณ์ป้องกันในตู้ควบคุม : โอเวอร์โหลดเซ็ตตั้งค่า 3.4 Amp.

2. ข้อมูลรายละเอียดจากการตรวจเช็ค

2.1. ตรวจเช็คการทำงานสวิทช์แรงดัน และบันทึกค่า ☑ ปกติ ☐ ไม่ปกติ
2.1.1. Start Setting of PSW 1 45 psi Stop Setting of PSW 1 60 psi
2.1.2. Start Setting of PSW 2 30 psi Stop Setting of PSW 2 40 psi
2.2. ตรวจเช็คเสียงปั๊มน้ำและมอเตอร์ปกติหรือไม่ ☑ ปกติ ☐ ไม่ปกติ Voltage Supply = 402,399,401 V
2.3. ตรวจเช็คประสิทธิภาพปั๊มน้ำปกติหรือไม่ ☑ ปกติ ☐ ไม่ปกติ Resistance : M1 = 7.6,7.7,7.6 Ω
2.4. ตรวจเช็คอุณภูมิปั๊มน้ำและมอเตอร์ปกติหรือไม่ ☑ ปกติ ☐ ไม่ปกติ M2 = 7.6,7.6,7.6 Ω
2.5. ตรวจเช็คค่าฉนวนขดลวดมอเตอร์ปกติหรือไม่ ☑ ปกติ ☐ ไม่ปกติ Current : I1 = 3.2,3.2,3.3 A
2.6. ตรวจเช็คค่าค.ต.ทขดลวดมอเตอร์ปกติหรือไม่ ☑ ปกติ ☐ ไม่ปกติ I2 = 3.2,3.1,3.0 A
2.7. ตรวจเช็คอุปกรณ์ไฟฟ้าและจุดต่อสายภายในตู้ ☐ ปกติ ☒ ไม่ปกติ Insulation : M1 >100 MΩ
2.8. ตรวจเช็คอุปกรณ์ป้องกัน ทำงานปกติหรือไม่ ☑ ปกติ ☐ ไม่ปกติ M2 >100 MΩ
2.9. เช็คลมในถังแรงดันปกติหรือไม่ และบันทึกค่า ☑ ปกติ ☐ ไม่ปกติ PT = 26 Psi.
2.10. อุปกรณ์อื่นๆเช่น วาล์วด้านจ่าย,ท่อปกติหรือไม่ ☑ ปกติ ☐ ไม่ปกติ

3. รายการอะไหล่ที่ต้องเปลี่ยนหรือซ่อม

3.1 สรุปผลจากข้อมูลการตรวจเช็ค ☐ ปกติ ☒ ไม่ปกติเนื่องจาก

-*Latching Relay (W-LT2,WIP) ชำรุด
-ลมต่ำ

[redacted]

ใบรายงานผลการตรวจเช็คและดูแลบำรุงรักษาประจำปี 2024 ครั้งที่ 1/2

วันที่ปฏิบัติงาน : 14 พฤษภาคม 2567
บริษัท : Sripanwa Management Co.,Ltd.
สถานที่ : Sri panwa
[redacted]
โทร : 076-371089 แฟ็กซ์ : 076-371010
ติดต่อศูนย์บริการ : 076-390569

SERVICE GRUNDFOS
Grundfos Service Center (Phuket Branch)
Tel : 076-390569 Fax : 076-510849
วันเริ่มทำสัญญา : 01 มกราคม 2567
วันสิ้นสุดสัญญา : 31 ธันวาคม 2567

1. ชื่ออุปกรณ์ และรายละเอียดเครื่องจักร

1.1 รายละเอียดชนิดและรุ่นของปั๊มน้ำ : Booster pump 2xCH8-60 CVBE, D4N508030, ปีผลิต P10815
1.2 รายละเอียดของมอเตอร์ ยี่ห้อ, รุ่น : Motor Grundfos
1.3 ข้อมูลทางไฟฟ้า (แรงดัน,กำลังไฟ,กระแส) : แรงดันไฟฟ้า 380 Volt, กำลังไฟฟ้า 1.93 kw, กระแสเต็มพิกัด 3.4 A
1.4 จำนวนปั๊มน้ำที่ติดตั้งในระบบ : จำนวนปั๊มน้ำ 1 Unit, Pressure Tank : GT-D 170 L
1.5 ข้อมูลที่อุปกรณ์ป้องกันในตู้ควบคุม : โอเวอร์โหลดเซ็ตตั้งค่า 3.4 Amp.

2. ข้อมูลรายละเอียดจากการตรวจเช็ค

2.1. ตรวจเช็คการทำงานสวิทช์แรงดัน และบันทึกค่า ☑ ปกติ ☐ ไม่ปกติ
2.1.1. Start Setting of PSW 1 55 psi Stop Setting of PSW 1 70 psi
2.1.2. Start Setting of PSW 2 35 psi Stop Setting of PSW 2 50 psi
2.2. ตรวจเช็คเสียงปั๊มน้ำและมอเตอร์ปกติหรือไม่ ☑ ปกติ ☐ ไม่ปกติ Voltage Supply = 402,399,400 V
2.3. ตรวจเช็คประสิทธิภาพปั๊มน้ำปกติหรือไม่ ☑ ปกติ ☐ ไม่ปกติ Resistance : M1 = 7.6,7.7,7.7 Ω
2.4. ตรวจเช็คอุณภูมิปั๊มน้ำและมอเตอร์ปกติหรือไม่ ☑ ปกติ ☐ ไม่ปกติ M2 = 7.6,7.6,7.6 Ω
2.5. ตรวจเช็คค่ากระแสขดลวดมอเตอร์ปกติหรือไม่ ☑ ปกติ ☐ ไม่ปกติ Current : I1 = 3.2,3.9,3.2 A
2.6. ตรวจเช็คค่าค.ต.ทขดลวดมอเตอร์ปกติหรือไม่ ☑ ปกติ ☐ ไม่ปกติ I2 = 2.9,3.0,2.9 A
2.7. ตรวจเช็คอุปกรณ์ไฟฟ้าและจุดต่อสายภายในตู้ ☑ ปกติ ☐ ไม่ปกติ Insulation : M1 >200 MΩ
2.8. ตรวจเช็คอุปกรณ์ป้องกัน ทำงานปกติหรือไม่ ☑ ปกติ ☐ ไม่ปกติ M2 >200 MΩ
2.9. เช็คลมในถังแรงดันปกติหรือไม่ และบันทึกค่า ☑ ปกติ ☐ ไม่ปกติ PT = 38 Psi
2.10. อุปกรณ์อื่นๆเช่น วาล์วด้านจ่าย,ท่อปกติหรือไม่ ☐ ปกติ ☒ ไม่ปกติ

3. รายการอะไหล่ที่ต้องเปลี่ยนหรือซ่อม

3.1 สรุปผลจากข้อมูลการตรวจเช็ค ☑ ปกติ ☐ ไม่ปกติเนื่องจาก

-เกลียวบริเวณข้อต่อแฟรกเข้าถังแรงดัน,ทางจ่าย Pump1 มีน้ำซึมและสนิม

[redacted]

ใบรายงานผลการตรวจเช็คและดูแลบำรุงรักษาประจำปี 2024 ครั้งที่ 1/2

วันที่ปฏิบัติงาน : 14 พฤษภาคม 2567
บริษัท : Sripanwa Management Co.,Ltd.
สถานที่ : Sri panwa
[redacted]
โทร : 076-371089 แฟ็กซ์ : 076-371010
ติดต่อศูนย์บริการ : 076-390569

SERVICE GRUNDFOS
Grundfos Service Center (Phuket Branch)
Tel : 076-390569 Fax : 076-510849
วันเริ่มทำสัญญา : 01 มกราคม 2567
วันสิ้นสุดสัญญา : 31 ธันวาคม 2567

1. ชื่ออุปกรณ์ และรายละเอียดเครื่องจักร

1.1 รายละเอียดชนิดและรุ่นของปั๊มน้ำ : Booster pump 2xCH8-60 CVBE, D4N508030, ปีผลิต P10815
1.2 รายละเอียดของมอเตอร์ ยี่ห้อ, รุ่น : Motor Grundfos
1.3 ข้อมูลทางไฟฟ้า (แรงดัน,กำลังไฟ,กระแส) : แรงดันไฟฟ้า 380 Volt, กำลังไฟฟ้า 1.93 kw, กระแสเต็มพิกัด 3.4 A
1.4 จำนวนปั๊มน้ำที่ติดตั้งในระบบ : จำนวนปั๊มน้ำ 1 Unit, Pressure Tank : GT-D 170 L
1.5 ข้อมูลที่อุปกรณ์ป้องกันในตู้ควบคุม : โอเวอร์โหลดเซ็ตตั้งค่า 3.4 Amp.

2. ข้อมูลรายละเอียดจากการตรวจเช็ค

2.1. ตรวจเช็คการทำงานสวิทช์แรงดัน และบันทึกค่า ☑ ปกติ ☐ ไม่ปกติ
2.1.1. Start Setting of PSW 1 50 psi Stop Setting of PSW 1 70 psi
2.1.2. Start Setting of PSW 2 30 psi Stop Setting of PSW 2 50 psi
2.2. ตรวจเช็คเสียงปั๊มน้ำและมอเตอร์ปกติหรือไม่ ☑ ปกติ ☐ ไม่ปกติ Voltage Supply = 399,400,398 V
2.3. ตรวจเช็คประสิทธิภาพปั๊มน้ำปกติหรือไม่ ☑ ปกติ ☐ ไม่ปกติ Resistance : M1 = 7.6,7.6,7.6 Ω
2.4. ตรวจเช็คอุณภูมิปั๊มน้ำและมอเตอร์ปกติหรือไม่ ☑ ปกติ ☐ ไม่ปกติ M2 = 7.7,7.6,7.7 Ω
2.5. ตรวจเช็คค่ากระแสขดลวดมอเตอร์ปกติหรือไม่ ☑ ปกติ ☐ ไม่ปกติ Current : I1 = 3.1,3.0,3.0 A
2.6. ตรวจเช็คค่าค.ต.ทขดลวดมอเตอร์ปกติหรือไม่ ☑ ปกติ ☐ ไม่ปกติ I2 = 2.9,3.0,2.9 A
2.7. ตรวจเช็คอุปกรณ์ไฟฟ้าและจุดต่อสายภายในตู้ ☑ ปกติ ☐ ไม่ปกติ Insulation : M1 >100 MΩ
2.8. ตรวจเช็คอุปกรณ์ป้องกัน ทำงานปกติหรือไม่ ☑ ปกติ ☐ ไม่ปกติ M2 >100 MΩ
2.9. เช็คลมในถังแรงดันปกติหรือไม่ และบันทึกค่า ☑ ปกติ ☐ ไม่ปกติ PT = 32 Psi.
2.10. อุปกรณ์อื่นๆเช่น วาล์วด้านจ่าย,ท่อปกติหรือไม่ ☐ ปกติ ☒ ไม่ปกติ

3. รายการอะไหล่ที่ต้องเปลี่ยนหรือซ่อม

3.1 สรุปผลจากข้อมูลการตรวจเช็ค ☑ ปกติ ☐ ไม่ปกติเนื่องจาก

-ท่อเข้าถังแรงดันและทางจ่าย Pump#2 มีน้ำซึมและเป็นสนิม

[redacted]

ใบรายงานผลการตรวจเช็คและดูแลบำรุงรักษาประจำปี 2024 ครั้งที่ 1/2

วันที่ปฏิบัติงาน : 14 พฤษภาคม 2567
บริษัท : Sripanwa Management Co.,Ltd.
สถานที่ : Sri panwa
[redacted]
โทร : 076-371089 แฟ็กซ์ : 076-371010
ติดต่อศูนย์บริการ : 076-390569

SERVICE GRUNDFOS
Grundfos Service Center (Phuket Branch)
Tel : 076-390569 Fax : 076-510849
วันเริ่มทำสัญญา : 01 มกราคม 2567
วันสิ้นสุดสัญญา : 31 ธันวาคม 2567

1. ชื่ออุปกรณ์ และรายละเอียดเครื่องจักร

1.1 รายละเอียดชนิดและรุ่นของปั๊มน้ำ : Booster pump 2xCH8-60 CVBE, D4N508030, ปีผลิต P10817
1.2 รายละเอียดของมอเตอร์ ยี่ห้อ, รุ่น : Motor Grundfos
1.3 ข้อมูลทางไฟฟ้า (แรงดัน,กำลังไฟ,กระแส) : แรงดันไฟฟ้า 380 Volt, กำลังไฟฟ้า 1.93 kw, กระแสเต็มพิกัด 3.4 A
1.4 จำนวนปั๊มน้ำที่ติดตั้งในระบบ : จำนวนปั๊มน้ำ 1 Unit, Preesure Tank : GT-D 170 L
1.5 ข้อมูลที่อุปกรณ์ป้องกันในตู้ควบคุม : โอเวอร์โหลดเซ็ตตั้งค่า 3.4 Amp.

2. ข้อมูลรายละเอียดจากการตรวจเช็ค

2.1. ตรวจเช็คการทำงานสวิทช์แรงดัน และบันทึกค่า ☑ ปกติ ☐ ไม่ปกติ
2.1.1. Start Setting of PSW 1 45 psi Stop Setting of PSW 1 75 psi
2.1.2. Start Setting of PSW 2 35 psi Stop Setting of PSW 2 50 psi
2.2. ตรวจเช็คเสียงปั๊มน้ำและมอเตอร์ปกติหรือไม่ ☑ ปกติ ☐ ไม่ปกติ Voltage Supply = 403,400,400 V
2.3. ตรวจเช็คประสิทธิภาพปั๊มน้ำปกติหรือไม่ ☑ ปกติ ☐ ไม่ปกติ Resistance : M1 = 7.9,8.0,8.0 Ω
2.4. ตรวจเช็คอุณภูมิปั๊มน้ำและมอเตอร์ปกติหรือไม่ ☑ ปกติ ☐ ไม่ปกติ M2 = 7.8,7.8,7.8 Ω
2.5. ตรวจเช็คค่าฉนวนขดลวดมอเตอร์ปกติหรือไม่ ☑ ปกติ ☐ ไม่ปกติ Current : I1 = 2.6,2.7,2.7 A
2.6. ตรวจเช็คค่าต.ต.ทขดลวดมอเตอร์ปกติหรือไม่ ☑ ปกติ ☐ ไม่ปกติ I2 = 2.7,2.7,2.6 A
2.7. ตรวจเช็คอุปกรณ์ไฟฟ้าและจุดต่อสายภายในตู้ ☑ ปกติ ☐ ไม่ปกติ Insulation : M1 >50 MΩ
2.8. ตรวจเช็คอุปกรณ์ป้องกัน ทำงานปกติหรือไม่ ☑ ปกติ ☐ ไม่ปกติ M2 >100 MΩ
2.9. เช็คลมในถังแรงดันปกติหรือไม่ และบันทึกค่า ☐ ปกติ ☒ ไม่ปกติ PT = Tank ชำรุด
2.10. อุปกรณ์อื่นๆเช่น วาล์วด้านจ่าย,ท่อปกติหรือไม่ ☑ ปกติ ☐ ไม่ปกติ

3. รายการอะไหล่ที่ต้องเปลี่ยนหรือซ่อม

3.1 สรุปผลจากข้อมูลการตรวจเช็ค ☐ ปกติ ☒ ไม่ปกติเนื่องจาก

-*Pressure Tank ชำรุด GT-D-170V 96528345

ใบรายงานผลการตรวจเช็คและดูแลบำรุงรักษาประจำปี 2024 ครั้งที่ 1/2

วันที่ปฏิบัติงาน : 14 พฤษภาคม 2567
บริษัท : Sripanwa Management Co.,Ltd.
สถานที่ : Sri panwa
[redacted]
โทร : 076-371089 แฟ็กซ์ : 076-371010
ติดต่อศูนย์บริการ : 076-390569

SERVICE GRUNDFOS
Grundfos Service Center (Phuket Branch)
Tel : 076-390569 Fax : 076-510849
วันเริ่มทำสัญญา : 01 มกราคม 2567
วันสิ้นสุดสัญญา : 31 ธันวาคม 2567

1. ชื่ออุปกรณ์ และรายละเอียดเครื่องจักร

1.1 รายละเอียดชนิดและรุ่นของปั๊มน้ำ : Booster pump 2xCH8-60 CVBE, D4N508030, ปีผลิต P10719
1.2 รายละเอียดของมอเตอร์ ยี่ห้อ, รุ่น : Motor Grundfos
1.3 ข้อมูลทางไฟฟ้า (แรงดัน,กำลังไฟ,กระแส) : แรงดันไฟฟ้า 380 Volt, กำลังไฟฟ้า 1.93 kw, กระแสเต็มพิกัด 3.4 A
1.4 จำนวนปั๊มน้ำที่ติดตั้งในระบบ : จำนวนปั๊มน้ำ 1 Unit, Preesure Tank : GT-D 100 L
1.5 ข้อมูลที่อุปกรณ์ป้องกันในตู้ควบคุม : โอเวอร์โหลดเซ็ตตั้งค่า 3.4 Amp.

2. ข้อมูลรายละเอียดจากการตรวจเช็ค

2.1. ตรวจเช็คการทำงานสวิทช์แรงดัน และบันทึกค่า ☑ ปกติ ☐ ไม่ปกติ
2.1.1. Start Setting of PSW 1 45 psi Stop Setting of PSW 1 70 psi
2.1.2. Start Setting of PSW 2 40 psi Stop Setting of PSW 2 65 psi
2.2. ตรวจเช็คเสียงปั๊มน้ำและมอเตอร์ปกติหรือไม่ ☑ ปกติ ☐ ไม่ปกติ Voltage Supply = 401,399,400 V
2.3. ตรวจเช็คประสิทธิภาพปั๊มน้ำปกติหรือไม่ ☑ ปกติ ☐ ไม่ปกติ Resistance : M1 = 7.6,7.7,7.7 Ω
2.4. ตรวจเช็คอุณภูมิปั๊มน้ำและมอเตอร์ปกติหรือไม่ ☑ ปกติ ☐ ไม่ปกติ M2 = 7.7,7.8,7.8 Ω
2.5. ตรวจเช็คค่าฉนวนขดลวดมอเตอร์ปกติหรือไม่ ☐ ปกติ ☒ ไม่ปกติ Current : I1 = 2.6,2.6,2.5 A
2.6. ตรวจเช็คค่าต.ต.ทขดลวดมอเตอร์ปกติหรือไม่ ☑ ปกติ ☐ ไม่ปกติ I2 = 2.6,2.7,2.5 A
2.7. ตรวจเช็คอุปกรณ์ไฟฟ้าและจุดต่อสายภายในตู้ ☑ ปกติ ☐ ไม่ปกติ Insulation : M1 >8 MΩ
2.8. ตรวจเช็คอุปกรณ์ป้องกัน ทำงานปกติหรือไม่ ☑ ปกติ ☐ ไม่ปกติ M2 >6 MΩ
2.9. เช็คลมในถังแรงดันปกติหรือไม่ และบันทึกค่า ☐ ปกติ ☒ ไม่ปกติ PT = Tank ชำรุด
2.10. อุปกรณ์อื่นๆเช่น วาล์วด้านจ่าย,ท่อปกติหรือไม่ ☑ ปกติ ☐ ไม่ปกติ

3. รายการอะไหล่ที่ต้องเปลี่ยนหรือซ่อม

3.1 สรุปผลจากข้อมูลการตรวจเช็ค ☐ ปกติ ☒ ไม่ปกติเนื่องจาก

-*ถังแรงดันมีน้ำออกที่วาล์วลูกศร 100L.
-*ค่าฉนวน Motor ต่ำ
-กระจกตู้ Control ชำรุด

[redacted]

ใบรายงานผลการตรวจเช็คและดูแลบำรุงรักษาประจำปี 2024 ครั้งที่ 1/2

วันที่ปฏิบัติงาน : 14 พฤษภาคม 2567
บริษัท : Sripanwa Management Co.,Ltd.
สถานที่ : Sri panwa

[redacted]

โทร : 076-371089 แฟ็กซ์ : 076-371010
ติดต่อศูนย์บริการ : 076-390569

SERVICE GRUNDFOS

Grundfos Service Center (Phuket Branch)
Tel : 076-390569 Fax : 076-510849
วันเริ่มทำสัญญา : 01 มกราคม 2567
วันสิ้นสุดสัญญา : 31 ธันวาคม 2567

1. ชื่ออุปกรณ์ และรายละเอียดเครื่องจักร

1.1 รายละเอียดชนิดและรุ่นของปั๊มน้ำ : Booster pump 2xCH8-60 CVBE, D4N508030, ปีผลิต P10817
1.2 รายละเอียดของมอเตอร์ ยี่ห้อ, รุ่น : Motor Grundfos
1.3 ข้อมูลทางไฟฟ้า (แรงดัน,กำลังไฟ,กระแส) : แรงดันไฟฟ้า 380 Volt, กำลังไฟฟ้า 1.93 kw, กระแสเต็มพิกัด 3.4 A
1.4 จำนวนปั๊มน้ำที่ติดตั้งในระบบ : จำนวนปั๊มน้ำ 1 Unit, Preesure Tank : GT-D 170 L
1.5 ข้อมูลที่อุปกรณ์ป้องกันในตู้ควบคุม : โอเวอร์โหลดเซ็ตตั้งค่า 3.4 Amp.

2. ข้อมูลรายละเอียดจากการตรวจเช็ค

2.1. ตรวจเช็คการทำงานสวิทช์แรงดัน และบันทึกค่า ☑ ปกติ ☐ ไม่ปกติ
2.1.1. Start Setting of PSW 1 50 psi Stop Setting of PSW 1 70 psi
2.1.2. Start Setting of PSW 2 30 psi Stop Setting of PSW 2 55 psi
2.2. ตรวจเช็คเสียงปั๊มน้ำและมอเตอร์ปกติหรือไม่ ☑ ปกติ ☐ ไม่ปกติ Voltage Supply = 400,396,401 V
2.3. ตรวจเช็คประสิทธิภาพปั๊มน้ำปกติหรือไม่ ☑ ปกติ ☐ ไม่ปกติ Resistance : M1 = 7.8,7.7,7.8 Ω
2.4. ตรวจเช็คอุณภูมิปั๊มน้ำและมอเตอร์ปกติหรือไม่ ☑ ปกติ ☐ ไม่ปกติ M2 = 7.8,7.8,7.8 Ω
2.5. ตรวจเช็คค่าฉนวนขดลวดมอเตอร์ปกติหรือไม่ ☑ ปกติ ☐ ไม่ปกติ Current : I1 = 3.2,3.1,3.2 A
2.6. ตรวจเช็คค่าค.ต.ทขดลวดมอเตอร์ปกติหรือไม่ ☑ ปกติ ☐ ไม่ปกติ I2 = 2.9,2.9,3.0 A
2.7. ตรวจเช็คอุปกรณ์ไฟฟ้าและจุดต่อสายภายในตู้ ☐ ปกติ ☒ ไม่ปกติ Insulation : M1 >100 MΩ
2.8. ตรวจเช็คอุปกรณ์ป้องกัน ทำงานปกติหรือไม่ ☑ ปกติ ☐ ไม่ปกติ M2 >100 MΩ
2.9. เช็คลมในถังแรงดันปกติหรือไม่ และบันทึกค่า ☑ ปกติ ☐ ไม่ปกติ PT = 20 Psi
2.10. อุปกรณ์อื่นๆเช่น วาล์วด้านจ่าย,ท่อปกติหรือไม่ ☑ ปกติ ☐ ไม่ปกติ

3. รายการอะไหล่ที่ต้องเปลี่ยนหรือซ่อม

3.1 สรุปผลจากข้อมูลการตรวจเช็ค ☐ ปกติ ☒ ไม่ปกติเนื่องจาก

-*Latching Relay ชำรุด (W-LT2)

[redacted]

ใบรายงานผลการตรวจเช็คและดูแลบำรุงรักษาประจำปี 2024 ครั้งที่ 1/2

วันที่ปฏิบัติงาน : 14 พฤษภาคม 2567
บริษัท : Sripanwa Management Co.,Ltd.
สถานที่ : Sri panwa

[redacted]

โทร : 076-371089 แฟ็กซ์ : 076-371010
ติดต่อศูนย์บริการ : 076-390569

SERVICE GRUNDFOS

Grundfos Service Center (Phuket Branch)
Tel : 076-390569 Fax : 076-510849
วันเริ่มทำสัญญา : 01 มกราคม 2567
วันสิ้นสุดสัญญา : 31 ธันวาคม 2567

1. ชื่ออุปกรณ์ และรายละเอียดเครื่องจักร

1.1 รายละเอียดชนิดและรุ่นของปั๊มน้ำ : Booster pump 2xCH8-60 CVBE, D4N508030, ปีผลิต P10815
1.2 รายละเอียดของมอเตอร์ ยี่ห้อ, รุ่น : Motor Grundfos
1.3 ข้อมูลทางไฟฟ้า (แรงดัน,กำลังไฟ,กระแส) : แรงดันไฟฟ้า 380 Volt, กำลังไฟฟ้า 1.93 kw, กระแสเต็มพิกัด 3.4 A
1.4 จำนวนปั๊มน้ำที่ติดตั้งในระบบ : จำนวนปั๊มน้ำ 1 Unit, Preesure Tank : GT-D 170 L
1.5 ข้อมูลที่อุปกรณ์ป้องกันในตู้ควบคุม : โอเวอร์โหลดเซ็ตตั้งค่า 3.4 Amp.

2. ข้อมูลรายละเอียดจากการตรวจเช็ค

2.1. ตรวจเช็คการทำงานสวิทช์แรงดัน และบันทึกค่า ☑ ปกติ ☐ ไม่ปกติ
2.1.1. Start Setting of PSW 1 50 psi Stop Setting of PSW 1 70 psi
2.1.2. Start Setting of PSW 2 30 psi Stop Setting of PSW 2 45 psi
2.2. ตรวจเช็คเสียงปั๊มน้ำและมอเตอร์ปกติหรือไม่ ☑ ปกติ ☐ ไม่ปกติ Voltage Supply = 402,399,399 V
2.3. ตรวจเช็คประสิทธิภาพปั๊มน้ำปกติหรือไม่ ☑ ปกติ ☐ ไม่ปกติ Resistance : M1 = 7.8,7.6,7.6 Ω
2.4. ตรวจเช็คอุณภูมิปั๊มน้ำและมอเตอร์ปกติหรือไม่ ☑ ปกติ ☐ ไม่ปกติ M2 = 7.6,7.6,7.6 Ω
2.5. ตรวจเช็คค่าฉนวนขดลวดมอเตอร์ปกติหรือไม่ ☑ ปกติ ☐ ไม่ปกติ Current : I1 = 3.0,2.9,2.9 A
2.6. ตรวจเช็คค่าค.ต.ทขดลวดมอเตอร์ปกติหรือไม่ ☑ ปกติ ☐ ไม่ปกติ I2 = 2.9,2.9,3.0 A
2.7. ตรวจเช็คอุปกรณ์ไฟฟ้าและจุดต่อสายภายในตู้ ☑ ปกติ ☐ ไม่ปกติ Insulation : M1 >40 MΩ
2.8. ตรวจเช็คอุปกรณ์ป้องกัน ทำงานปกติหรือไม่ ☑ ปกติ ☐ ไม่ปกติ M2 >80 MΩ
2.9. เช็คลมในถังแรงดันปกติหรือไม่ และบันทึกค่า ☑ ปกติ ☐ ไม่ปกติ PT = 36 Psi
2.10. อุปกรณ์อื่นๆเช่น วาล์วด้านจ่าย,ท่อปกติหรือไม่ ☐ ปกติ ☒ ไม่ปกติ

3. รายการอะไหล่ที่ต้องเปลี่ยนหรือซ่อม

3.1 สรุปผลจากข้อมูลการตรวจเช็ค ☑ ปกติ ☐ ไม่ปกติเนื่องจาก

-ท่อทางจ่าย Pump #1 มีน้ำซึมและเป็นสนิม

[redacted]

ใบรายงานผลการตรวจเช็คและดูแลบำรุงรักษาประจำปี 2024 ครั้งที่ 1/2

วันที่ปฏิบัติงาน : 14 พฤษภาคม 2567
บริษัท : Sripanwa Management Co.,Ltd.
สถานที่ : Sri panwa
[redacted]
โทร : 076-371089 แฟ็กซ์ : 076-371010
ติดต่อศูนย์บริการ : 076-390569

SERVICE GRUNDFOS
Grundfos Service Center (Phuket Branch)
Tel : 076-390569 Fax : 076-510849
วันเริ่มทำสัญญา : 01 มกราคม 2567
วันสิ้นสุดสัญญา : 31 ธันวาคม 2567

1. ชื่ออุปกรณ์ และรายละเอียดเครื่องจักร

1.1 รายละเอียดชนิดและรุ่นของปั๊มน้ำ : Booster pump 2xCH8-60 CVBE, D4N508030, ปีผลิต 10817
1.2 รายละเอียดของมอเตอร์ ยี่ห้อ, รุ่น : Motor Grundfos
1.3 ข้อมูลทางไฟฟ้า (แรงดัน,กำลังไฟ,กระแส) : แรงดันไฟฟ้า 380 Volt, กำลังไฟฟ้า 1.93 kw, กระแสเต็มพิกัด 3.4 A
1.4 จำนวนปั๊มน้ำที่ติดตั้งในระบบ : จำนวนปั๊มน้ำ 1 Unit, Preesure Tank : GT-D 170 L
1.5 ข้อมูลที่อุปกรณ์ป้องกันในตู้ควบคุม : โอเวอร์โหลดเซ็ตตั้งค่า 3.4 Amp.

2. ข้อมูลรายละเอียดจากการตรวจเช็ค

2.1. ตรวจเช็คการทำงานสวิทช์แรงดัน และบันทึกค่า ☑ ปกติ ☐ ไม่ปกติ
2.1.1. Start Setting of PSW 1 50 psi Stop Setting of PSW 1 70 psi
2.1.2. Start Setting of PSW 2 30 psi Stop Setting of PSW 2 45 psi
2.2. ตรวจเช็คเสียงปั๊มน้ำและมอเตอร์ปกติหรือไม่ ☑ ปกติ ☐ ไม่ปกติ Voltage Supply = 397,400,400 V
2.3. ตรวจเช็คประสิทธิภาพปั๊มน้ำปกติหรือไม่ ☑ ปกติ ☐ ไม่ปกติ Resistance : M1 = 7.6,7.7,7.6 Ω
2.4. ตรวจเช็คอุณภูมิปั๊มน้ำและมอเตอร์ปกติหรือไม่ ☑ ปกติ ☐ ไม่ปกติ M2 = 7.7,7.6,7.7 Ω
2.5. ตรวจเช็คค่าจนวนขดลวดมอเตอร์ปกติหรือไม่ ☑ ปกติ ☐ ไม่ปกติ Current : I1 = 3.2,3.1,3.2 A
2.6. ตรวจเช็คค่าค.ต.ทขดลวดมอเตอร์ปกติหรือไม่ ☑ ปกติ ☐ ไม่ปกติ I2 = 2.9,2.092,9 A
2.7. ตรวจเช็คอุปกรณ์ไฟฟ้าและจุดต่อสายภายในตู้ ☐ ปกติ ☒ ไม่ปกติ Insulation : M1 >90 MΩ
2.8. ตรวจเช็คอุปกรณ์ป้องกัน ทำงานปกติหรือไม่ ☑ ปกติ ☐ ไม่ปกติ M2 >90 MΩ
2.9. เช็คลมในถังแรงดันปกติหรือไม่ และบันทึกค่า ☑ ปกติ ☐ ไม่ปกติ PT = 33 Psi
2.10. อุปกรณ์อื่นๆเช่น วาล์วด้านจ่าย,ท่อปกติหรือไม่ ☑ ปกติ ☐ ไม่ปกติ

3. รายการอะไหล่ที่ต้องเปลี่ยนหรือซ่อม

3.1 สรุปผลจากข้อมูลการตรวจเช็ค ☐ ปกติ ☒ ไม่ปกติเนื่องจาก

-*Latching Relay ชำรุด (W-LT2)
-ท่อทางจ่าย Pump2 มีน้ำซึมและเป็นสนิม

[redacted]

ใบรายงานผลการตรวจเช็คและดูแลบำรุงรักษาประจำปี 2024 ครั้งที่ 1/2

วันที่ปฏิบัติงาน : 14 พฤษภาคม 2567
บริษัท : Sripanwa Management Co.,Ltd.
สถานที่ : Sri panwa
[redacted]
โทร : 076-371089 แฟ็กซ์ : 076-371010
ติดต่อศูนย์บริการ : 076-390569

SERVICE GRUNDFOS
Grundfos Service Center (Phuket Branch)
Tel : 076-390569 Fax : 076-510849
วันเริ่มทำสัญญา : 01 มกราคม 2567
วันสิ้นสุดสัญญา : 31 ธันวาคม 2567

1. ชื่ออุปกรณ์ และรายละเอียดเครื่องจักร

1.1 รายละเอียดชนิดและรุ่นของปั๊มน้ำ : Booster pump 2xCH8-60 CVBE, D4N508030, ปีผลิต P10817
1.2 รายละเอียดของมอเตอร์ ยี่ห้อ, รุ่น : Motor Grundfos
1.3 ข้อมูลทางไฟฟ้า (แรงดัน,กำลังไฟ,กระแส) : แรงดันไฟฟ้า 380 Volt, กำลังไฟฟ้า 1.93 kw, กระแสเต็มพิกัด 3.4 A
1.4 จำนวนปั๊มน้ำที่ติดตั้งในระบบ : จำนวนปั๊มน้ำ 1 Unit, Preesure Tank : GT-D 170 L
1.5 ข้อมูลที่อุปกรณ์ป้องกันในตู้ควบคุม : โอเวอร์โหลดเซ็ตตั้งค่า 3.4 Amp.

2. ข้อมูลรายละเอียดจากการตรวจเช็ค

2.1. ตรวจเช็คการทำงานสวิทช์แรงดัน และบันทึกค่า ☑ ปกติ ☐ ไม่ปกติ
2.1.1. Start Setting of PSW 1 50 psi Stop Setting of PSW 1 70 psi
2.1.2. Start Setting of PSW 2 40 psi Stop Setting of PSW 2 50 psi
2.2. ตรวจเช็คเสียงปั๊มน้ำและมอเตอร์ปกติหรือไม่ ☑ ปกติ ☐ ไม่ปกติ Voltage Supply = 400,397,397 V
2.3. ตรวจเช็คประสิทธิภาพปั๊มน้ำปกติหรือไม่ ☑ ปกติ ☐ ไม่ปกติ Resistance : M1 = 7.6,7.6,7.7 Ω
2.4. ตรวจเช็คอุณภูมิปั๊มน้ำและมอเตอร์ปกติหรือไม่ ☑ ปกติ ☐ ไม่ปกติ M2 = 7.6,7.6,7.7 Ω
2.5. ตรวจเช็คค่าจนวนขดลวดมอเตอร์ปกติหรือไม่ ☑ ปกติ ☐ ไม่ปกติ Current : I1 = 3.1,3.0,3.0 A
2.6. ตรวจเช็คค่าค.ต.ทขดลวดมอเตอร์ปกติหรือไม่ ☑ ปกติ ☐ ไม่ปกติ I2 = 2.9,3.0,2.9 A
2.7. ตรวจเช็คอุปกรณ์ไฟฟ้าและจุดต่อสายภายในตู้ ☐ ปกติ ☒ ไม่ปกติ Insulation : M1 >100 MΩ
2.8. ตรวจเช็คอุปกรณ์ป้องกัน ทำงานปกติหรือไม่ ☑ ปกติ ☐ ไม่ปกติ M2 >100 MΩ
2.9. เช็คลมในถังแรงดันปกติหรือไม่ และบันทึกค่า ☑ ปกติ ☐ ไม่ปกติ PT = 31 Psi.
2.10. อุปกรณ์อื่นๆเช่น วาล์วด้านจ่าย,ท่อปกติหรือไม่ ☐ ปกติ ☒ ไม่ปกติ

3. รายการอะไหล่ที่ต้องเปลี่ยนหรือซ่อม

3.1 สรุปผลจากข้อมูลการตรวจเช็ค ☑ ปกติ ☐ ไม่ปกติเนื่องจาก

-ทางจ่าย Pump #1,2 มีน้ำซึมและเป็นสนิมบริเวณเกลียววาล์ว
-กรอบ PSW แตกทั้ง 2 ตัว KP35

[redacted]

ใบรายงานผลการตรวจเช็คและดูแลบำรุงรักษาประจำปี 2024 ครั้งที่ 1/2

วันที่ปฏิบัติงาน : 14 พฤษภาคม 2567
บริษัท : Sripanwa Management Co.,Ltd.
สถานที่ : Sri panwa
[redacted]
โทร : 076-371089 แฟ็กซ์ : 076-371010
ติดต่อศูนย์บริการ : 076-390569

SERVICE GRUNDFOS
Grundfos Service Center (Phuket Branch)
Tel : 076-390569 Fax : 076-510849
วันเริ่มทำสัญญา : 01 มกราคม 2567
วันสิ้นสุดสัญญา : 31 ธันวาคม 2567

1. ชื่ออุปกรณ์ และรายละเอียดเครื่องจักร

1.1 รายละเอียดชนิดและรุ่นของปั๊มน้ำ : Booster pump 2xCH8-60 CVBE, D4N508030, ปีผลิต P10817
1.2 รายละเอียดของมอเตอร์ ยี่ห้อ, รุ่น : Motor Grundfos
1.3 ข้อมูลทางไฟฟ้า (แรงดัน,กำลังไฟ,กระแส) : แรงดันไฟฟ้า 380 Volt, กำลังไฟฟ้า 1.93 kw, กระแสเต็มพิกัด 3.4 A
1.4 จำนวนปั๊มน้ำที่ติดตั้งในระบบ : จำนวนปั๊มน้ำ 1 Unit, Preesure Tank : GT-D 170 L
1.5 ข้อมูลที่อุปกรณ์ป้องกันในตู้ควบคุม : โอเวอร์โหลดเซ็ตตั้งค่า 3.4 Amp.

2. ข้อมูลรายละเอียดจากการตรวจเช็ค

2.1. ตรวจเช็คการทำงานสวิทช์แรงดัน และบันทึกค่า ☑ ปกติ ☐ ไม่ปกติ
2.1.1. Start Setting of PSW 1 40 psi Stop Setting of PSW 1 60 psi
2.1.2. Start Setting of PSW 2 35 psi Stop Setting of PSW 2 50 psi
2.2. ตรวจเช็คเสียงปั๊มน้ำและมอเตอร์ปกติหรือไม่ ☐ ปกติ ☒ ไม่ปกติ Voltage Supply = 401,398,402 V
2.3. ตรวจเช็คประสิทธิภาพปั๊มน้ำปกติหรือไม่ ☑ ปกติ ☐ ไม่ปกติ Resistance : M1 = 7.8,7.8,7.8 Ω
2.4. ตรวจเช็คอุณภูมิปั๊มน้ำและมอเตอร์ปกติหรือไม่ ☑ ปกติ ☐ ไม่ปกติ M2 = 7.8,7.7,7.7 Ω
2.5. ตรวจเช็คค่าฉนวนขดลวดมอเตอร์ปกติหรือไม่ ☑ ปกติ ☐ ไม่ปกติ Current : I1 = 2.9,3.0,2.9 A
2.6. ตรวจเช็คค่า ค.ต.หขดลวดมอเตอร์ปกติหรือไม่ ☑ ปกติ ☐ ไม่ปกติ I2 = 2.9,3.0,3.0 A
2.7. ตรวจเช็คอุปกรณ์ไฟฟ้าและจุดต่อสายภายในตู้ ☐ ปกติ ☒ ไม่ปกติ Insulation : M1 >50 MΩ
2.8. ตรวจเช็คอุปกรณ์ป้องกัน ทำงานปกติหรือไม่ ☑ ปกติ ☐ ไม่ปกติ M2 >100 MΩ
2.9. เช็คลมในถังแรงดันปกติหรือไม่ และบันทึกค่า ☑ ปกติ ☐ ไม่ปกติ PT = 41 Psi.
2.10. อุปกรณ์อื่นๆเช่น วาล์วด้านจ่าย,ท่อปกติหรือไม่ ☑ ปกติ ☐ ไม่ปกติ

3. รายการอะไหล่ที่ต้องเปลี่ยนหรือซ่อม

3.1 สรุปผลจากข้อมูลการตรวจเช็ค ☐ ปกติ ☒ ไม่ปกติเนื่องจาก

-*Pump#1 Seal รั่ว , Magnetic Cotrol Pump 1 ชำรุด LC1D01
-*PSW ชำรุด 1 ตัว KP35
-*Pump#1 ปิดทางดูดและทางจ่ายไว้

ใบรายงานผลการตรวจเช็คและดูแลบำรุงรักษาประจำปี 2024 ครั้งที่ 1/2

วันที่ปฏิบัติงาน : 15 พฤษภาคม 2567
บริษัท : Sripanwa Management Co.,Ltd.
สถานที่ : Sri panwa
[redacted]
โทร : 076-371089 แฟ็กซ์ : 076-371010
ติดต่อศูนย์บริการ : 076-390569

SERVICE GRUNDFOS
Grundfos Service Center (Phuket Branch)
Tel : 076-390569 Fax : 076-510849
วันเริ่มทำสัญญา : 01 มกราคม 2567
วันสิ้นสุดสัญญา : 31 ธันวาคม 2567

1. ชื่ออุปกรณ์ และรายละเอียดเครื่องจักร

1.1 รายละเอียดชนิดและรุ่นของปั๊มน้ำ : Booster pump 2xCH8-60 CVBE, D4N508030, ปีผลิต P10817
1.2 รายละเอียดของมอเตอร์ ยี่ห้อ, รุ่น : Motor Grundfos
1.3 ข้อมูลทางไฟฟ้า (แรงดัน,กำลังไฟ,กระแส) : แรงดันไฟฟ้า 380 Volt, กำลังไฟฟ้า 1.93 kw, กระแสเต็มพิกัด 3.4 A
1.4 จำนวนปั๊มน้ำที่ติดตั้งในระบบ : จำนวนปั๊มน้ำ 1 Unit, Preesure Tank : GT-D 240 L
1.5 ข้อมูลที่อุปกรณ์ป้องกันในตู้ควบคุม : โอเวอร์โหลดเซ็ตตั้งค่า 3.4 Amp.

2. ข้อมูลรายละเอียดจากการตรวจเช็ค

2.1. ตรวจเช็คการทำงานสวิทช์แรงดัน และบันทึกค่า ☑ ปกติ ☐ ไม่ปกติ
2.1.1. Start Setting of PSW 1 45 psi Stop Setting of PSW 1 70 psi
2.1.2. Start Setting of PSW 2 30 psi Stop Setting of PSW 2 60 psi
2.2. ตรวจเช็คเสียงปั๊มน้ำและมอเตอร์ปกติหรือไม่ ☐ ปกติ ☒ ไม่ปกติ Voltage Supply = 402,399,399 V
2.3. ตรวจเช็คประสิทธิภาพปั๊มน้ำปกติหรือไม่ ☑ ปกติ ☐ ไม่ปกติ Resistance : M1 = 7.7,7.6,7.6 Ω
2.4. ตรวจเช็คอุณภูมิปั๊มน้ำและมอเตอร์ปกติหรือไม่ ☑ ปกติ ☐ ไม่ปกติ M2 = 7.6,7.7,7.7 Ω
2.5. ตรวจเช็คค่าฉนวนขดลวดมอเตอร์ปกติหรือไม่ ☑ ปกติ ☐ ไม่ปกติ Current : I1 = N/A
2.6. ตรวจเช็คค่า ค.ต.หขดลวดมอเตอร์ปกติหรือไม่ ☑ ปกติ ☐ ไม่ปกติ I2 = 3.2,3.1,2.9 A
2.7. ตรวจเช็คอุปกรณ์ไฟฟ้าและจุดต่อสายภายในตู้ ☑ ปกติ ☐ ไม่ปกติ Insulation : M1 >50 MΩ
2.8. ตรวจเช็คอุปกรณ์ป้องกัน ทำงานปกติหรือไม่ ☑ ปกติ ☐ ไม่ปกติ M2 >100 MΩ
2.9. เช็คลมในถังแรงดันปกติหรือไม่ และบันทึกค่า ☑ ปกติ ☐ ไม่ปกติ PT = 44 Psi.
2.10. อุปกรณ์อื่นๆเช่น วาล์วด้านจ่าย,ท่อปกติหรือไม่ ☐ ปกติ ☒ ไม่ปกติ

3. รายการอะไหล่ที่ต้องเปลี่ยนหรือซ่อม

3.1 สรุปผลจากข้อมูลการตรวจเช็ค ☐ ปกติ ☒ ไม่ปกติเนื่องจาก

-*Pump#1 ทำงานสียงดังใบพัดรูด OFF ไว้ เปิดใช้งาน PL
-ท่อทางจ่าย Pump #1,#2 มีน้ำซึมและเป็นสนิม
-ท่อเข้าถังแรงดันเป็นสนิม

[redacted]

ใบรายงานผลการตรวจเช็คและดูแลบำรุงรักษาประจำปี 2024 ครั้งที่ 1/2

วันที่ปฏิบัติงาน : 15 พฤษภาคม 2567
บริษัท : Sripanwa Management Co.,Ltd.
สถานที่ : Sri panwa
[redacted]
โทร : 076-371089 แฟ็กซ์ : 076-371010
ติดต่อศูนย์บริการ : 076-390569

SERVICE GRUNDFOS
Grundfos Service Center (Phuket Branch)
Tel : 076-390569 Fax : 076-510849
วันเริ่มทำสัญญา : 01 มกราคม 2567
วันสิ้นสุดสัญญา : 31 ธันวาคม 2567

1. ชื่ออุปกรณ์ และรายละเอียดเครื่องจักร

1.1 รายละเอียดชนิดและรุ่นของปั๊มน้ำ : Booster pump 2xCHB-60 CVBE, D4N508030, ปีผลิต P10817
1.2 รายละเอียดของมอเตอร์ ยี่ห้อ, รุ่น : Motor Grundfos
1.3 ข้อมูลทางไฟฟ้า (แรงดัน,กำลังไฟ,กระแส) : แรงดันไฟฟ้า 380 Volt, กำลังไฟฟ้า 1.93 kw, กระแสเต็มพิกัด 3.4 A
1.4 จำนวนปั๊มน้ำที่ติดตั้งในระบบ : จำนวนปั๊มน้ำ 1 Unit, Preesure Tank : GT-D 240 L
1.5 ข้อมูลที่อุปกรณ์ป้องกันในตู้ควบคุม : โอเวอร์โหลดเซ็ตตั้งค่า 3.4 Amp.

2. ข้อมูลรายละเอียดจากการตรวจเช็ค

2.1. ตรวจเช็คการทำงานสวิทช์แรงดัน และบันทึกค่า ☑ ปกติ ☐ ไม่ปกติ
2.1.1. Start Setting of PSW 1 50 psi Stop Setting of PSW 1 65 psi
2.1.2. Start Setting of PSW 2 40 psi Stop Setting of PSW 2 60 psi
2.2. ตรวจเช็คเสียงปั๊มน้ำและมอเตอร์ปกติหรือไม่ ☑ ปกติ ☐ ไม่ปกติ Voltage Supply = 400,399,399 V
2.3. ตรวจเช็คประสิทธิภาพปั๊มน้ำปกติหรือไม่ ☑ ปกติ ☐ ไม่ปกติ Resistance : M1 = 7.7,7.8,7.8 Ω
2.4. ตรวจเช็คอุณภูมิปั๊มน้ำและมอเตอร์ปกติหรือไม่ ☑ ปกติ ☐ ไม่ปกติ M2 = 7.7,7.8,7.8 Ω
2.5. ตรวจเช็คกำลังวนขดลวดมอเตอร์ปกติหรือไม่ ☑ ปกติ ☐ ไม่ปกติ Current : I1 = 3.1,3.2,3.1 A
2.6. ตรวจเช็คค่าค.ต.หมดลวดมอเตอร์ปกติหรือไม่ ☑ ปกติ ☐ ไม่ปกติ I2 = 2.9,3.0,2.9A
2.7. ตรวจเช็คอุปกรณ์ไฟฟ้าและจุดต่อสายภายในตู้ ☑ ปกติ ☐ ไม่ปกติ Insulation : M1 >150 MΩ
2.8. ตรวจเช็คอุปกรณ์ป้องกัน ทำงานปกติหรือไม่ ☑ ปกติ ☐ ไม่ปกติ M2 >150 MΩ
2.9. เช็คลมในถังแรงดันปกติหรือไม่ และบันทึกค่า ☑ ปกติ ☐ ไม่ปกติ PT = 34 Psi.
2.10. อุปกรณ์อื่นๆเช่น วาล์วด้านจ่าย,ท่อปกติหรือไม่ ☑ ปกติ ☐ ไม่ปกติ

3. รายการอะไหล่ที่ต้องเปลี่ยนหรือซ่อม

3.1 สรุปผลจากข้อมูลการตรวจเช็ค ☑ ปกติ ☐ ไม่ปกติเนื่องจาก

-แก้ไขถอดล้างท่อทองแดงเข้า PSW.

ใบรายงานผลการตรวจเช็คและดูแลบำรุงรักษาประจำปี 2024 ครั้งที่ 1/2

วันที่ปฏิบัติงาน : 15 พฤษภาคม 2567
บริษัท : Sripanwa Management Co.,Ltd.
สถานที่ : Sri panwa
[redacted]
โทร : 076-371089 แฟ็กซ์ : 076-371010
ติดต่อศูนย์บริการ : 076-390569

SERVICE GRUNDFOS
Grundfos Service Center (Phuket Branch)
Tel : 076-390569 Fax : 076-510849
วันเริ่มทำสัญญา : 01 มกราคม 2567
วันสิ้นสุดสัญญา : 31 ธันวาคม 2567

1. ชื่ออุปกรณ์ และรายละเอียดเครื่องจักร

1.1 รายละเอียดชนิดและรุ่นของปั๊มน้ำ : Booster pump 2xCHB-60 CVBE, D4N508030, ปีผลิต P10817
1.2 รายละเอียดของมอเตอร์ ยี่ห้อ, รุ่น : Motor Grundfos
1.3 ข้อมูลทางไฟฟ้า (แรงดัน,กำลังไฟ,กระแส) : แรงดันไฟฟ้า 380 Volt, กำลังไฟฟ้า 1.93 kw, กระแสเต็มพิกัด 3.4 A
1.4 จำนวนปั๊มน้ำที่ติดตั้งในระบบ : จำนวนปั๊มน้ำ 1 Unit, Preesure Tank : GT-D 240 L
1.5 ข้อมูลที่อุปกรณ์ป้องกันในตู้ควบคุม : โอเวอร์โหลดเซ็ตตั้งค่า 3.4 Amp.

2. ข้อมูลรายละเอียดจากการตรวจเช็ค

2.1. ตรวจเช็คการทำงานสวิทช์แรงดัน และบันทึกค่า ☑ ปกติ ☐ ไม่ปกติ
2.1.1. Start Setting of PSW 1 50 psi Stop Setting of PSW 1 70 psi
2.1.2. Start Setting of PSW 2 40 psi Stop Setting of PSW 2 55 psi
2.2. ตรวจเช็คเสียงปั๊มน้ำและมอเตอร์ปกติหรือไม่ ☑ ปกติ ☐ ไม่ปกติ Voltage Supply = 400,397,397 V
2.3. ตรวจเช็คประสิทธิภาพปั๊มน้ำปกติหรือไม่ ☑ ปกติ ☐ ไม่ปกติ Resistance : M1 = 7.7,7.8,7.7 Ω
2.4. ตรวจเช็คอุณภูมิปั๊มน้ำและมอเตอร์ปกติหรือไม่ ☑ ปกติ ☐ ไม่ปกติ M2 = 7.6,7.7,7.7 Ω
2.5. ตรวจเช็คกำลังวนขดลวดมอเตอร์ปกติหรือไม่ ☑ ปกติ ☐ ไม่ปกติ Current : I1 = 2.8,2.9,2.9 A
2.6. ตรวจเช็คค่าค.ต.หมดลวดมอเตอร์ปกติหรือไม่ ☑ ปกติ ☐ ไม่ปกติ I2 = 3.0,2.9,2.9 A
2.7. ตรวจเช็คอุปกรณ์ไฟฟ้าและจุดต่อสายภายในตู้ ☑ ปกติ ☐ ไม่ปกติ Insulation : M1 >100 MΩ
2.8. ตรวจเช็คอุปกรณ์ป้องกัน ทำงานปกติหรือไม่ ☑ ปกติ ☐ ไม่ปกติ M2 >100 MΩ
2.9. เช็คลมในถังแรงดันปกติหรือไม่ และบันทึกค่า ☑ ปกติ ☐ ไม่ปกติ PT = 36 Psi.
2.10. อุปกรณ์อื่นๆเช่น วาล์วด้านจ่าย,ท่อปกติหรือไม่ ☑ ปกติ ☐ ไม่ปกติ

3. รายการอะไหล่ที่ต้องเปลี่ยนหรือซ่อม

3.1 สรุปผลจากข้อมูลการตรวจเช็ค ☑ ปกติ ☐ ไม่ปกติเนื่องจาก

-แก้ไขถอดล้างท่อทองแดงเข้า PSW.

[redacted]

ใบรายงานผลการตรวจเช็คและดูแลบำรุงรักษาประจำปี 2024 ครั้งที่ 1/2

วันที่ปฏิบัติงาน : 15 พฤษภาคม 2567
บริษัท : Sripanwa Management Co.,Ltd.
สถานที่ : Sri panwa
[redacted]
โทร : 076-371089 แฟ็กซ์ : 076-371010
ติดต่อศูนย์บริการ : 076-390569

SERVICE GRUNDFOS
Grundfos Service Center (Phuket Branch)
Tel : 076-390569 Fax : 076-510849
วันเริ่มทำสัญญา : 01 มกราคม 2567
วันสิ้นสุดสัญญา : 31 ธันวาคม 2567

1. ชื่ออุปกรณ์ และรายละเอียดเครื่องจักร

1.1 รายละเอียดชนิดและรุ่นของปั๊มน้ำ : Booster pump 2xCH8-60 CVBE, D4N508030, ปีผลิต P10821
1.2 รายละเอียดของมอเตอร์ ยี่ห้อ, รุ่น : Motor Grundfos
1.3 ข้อมูลทางไฟฟ้า (แรงดัน,กำลังไฟ,กระแส) : แรงดันไฟฟ้า 380 Volt, กำลังไฟฟ้า 1.93 kw, กระแสเต็มพิกัด 3.4 A
1.4 จำนวนปั๊มน้ำที่ติดตั้งในระบบ : จำนวนปั๊มน้ำ 1 Unit, Preesure Tank : GT-D 240 L
1.5 ข้อมูลที่อุปกรณ์ป้องกันในตู้ควบคุม : โอเวอร์โหลดเซ็ตตั้งค่า 3.4 Amp.

2. ข้อมูลรายละเอียดจากการตรวจเช็ค

2.1. ตรวจเช็คการทำงานสวิทซ์แรงดัน และบันทึกค่า ☑ ปกติ ☐ ไม่ปกติ
2.1.1. Start Setting of PSW 1 55 psi Stop Setting of PSW 1 75 psi
2.1.2. Start Setting of PSW 2 40 psi Stop Setting of PSW 2 55 psi
2.2. ตรวจเช็คเสียงปั๊มน้ำและมอเตอร์ปกติหรือไม่ ☐ ปกติ ☒ ไม่ปกติ Voltage Supply = 398,402,396 V
2.3. ตรวจเช็คประสิทธิภาพปั๊มน้ำปกติหรือไม่ ☑ ปกติ ☐ ไม่ปกติ Resistance : M1 = 7.6,7.7,7.7 Ω
2.4. ตรวจเช็คฉนวนภูมิปั๊มน้ำและมอเตอร์ปกติหรือไม่ ☑ ปกติ ☐ ไม่ปกติ M2 = 7.6,7.7,7.7 Ω
2.5. ตรวจเช็คค่าฉนวนขดลวดมอเตอร์ปกติหรือไม่ ☑ ปกติ ☐ ไม่ปกติ Current : I1 = 2.8,2.9,2.9 A
2.6. ตรวจเช็คค่า ค.ต.ทขดลวดมอเตอร์ปกติหรือไม่ ☑ ปกติ ☐ ไม่ปกติ I2 = 3.0,2.8,2.8 A
2.7. ตรวจเช็คอุปกรณ์ไฟฟ้าและจุดต่อสายภายในตู้ ☑ ปกติ ☐ ไม่ปกติ Insulation : M1 >100 MΩ
2.8. ตรวจเช็คอุปกรณ์ป้องกัน ทำงานปกติหรือไม่ ☑ ปกติ ☐ ไม่ปกติ M2 >100 MΩ
2.9. เช็คลมในถังแรงดันปกติหรือไม่ และบันทึกค่า ☑ ปกติ ☐ ไม่ปกติ PT = 20 Psi.
2.10. อุปกรณ์อื่นๆเช่น วาล์วด้านจ่าย,ท่อปกติหรือไม่ ☐ ปกติ ☒ ไม่ปกติ

3. รายการอะไหล่ที่ต้องเปลี่ยนหรือซ่อม

3.1 สรุปผลจากข้อมูลการตรวจเช็ค ☐ ปกติ ☒ ไม่ปกติเนื่องจาก

-ท่อทางจ่ายก่อนเข้า PRV. มีน้ำซึมเอายางพันเอาไว้
-ลมต่ำ
-*Pump#1 มีเสียงดังภายในปั๊มขณะ Stop

ใบรายงานผลการตรวจเช็คและดูแลบำรุงรักษาประจำปี 2024 ครั้งที่ 1/2

วันที่ปฏิบัติงาน : 15 พฤษภาคม 2567
บริษัท : Sripanwa Management Co.,Ltd.
สถานที่ : Sri panwa
[redacted]
โทร : 076-371089 แฟ็กซ์ : 076-371010
ติดต่อศูนย์บริการ : 076-390569

SERVICE GRUNDFOS
Grundfos Service Center (Phuket Branch)
Tel : 076-390569 Fax : 076-510849
วันเริ่มทำสัญญา : 01 มกราคม 2567
วันสิ้นสุดสัญญา : 31 ธันวาคม 2567

1. ชื่ออุปกรณ์ และรายละเอียดเครื่องจักร

1.1 รายละเอียดชนิดและรุ่นของปั๊มน้ำ : Booster pump 2xCH8-60 CVBE, D4N508030, ปีผลิต P10821
1.2 รายละเอียดของมอเตอร์ ยี่ห้อ, รุ่น : Motor Grundfos
1.3 ข้อมูลทางไฟฟ้า (แรงดัน,กำลังไฟ,กระแส) : แรงดันไฟฟ้า 380 Volt, กำลังไฟฟ้า 1.93 kw, กระแสเต็มพิกัด 3.4 A
1.4 จำนวนปั๊มน้ำที่ติดตั้งในระบบ : จำนวนปั๊มน้ำ 1 Unit, Preesure Tank : GT-D 240 L
1.5 ข้อมูลที่อุปกรณ์ป้องกันในตู้ควบคุม : โอเวอร์โหลดเซ็ตตั้งค่า 3.4 Amp.

2. ข้อมูลรายละเอียดจากการตรวจเช็ค

2.1. ตรวจเช็คการทำงานสวิทซ์แรงดัน และบันทึกค่า ☑ ปกติ ☐ ไม่ปกติ
2.1.1. Start Setting of PSW 1 45 psi Stop Setting of PSW 1 65 psi
2.1.2. Start Setting of PSW 2 40 psi Stop Setting of PSW 2 50 psi
2.2. ตรวจเช็คเสียงปั๊มน้ำและมอเตอร์ปกติหรือไม่ ☐ ปกติ ☒ ไม่ปกติ Voltage Supply = 400,398,399 V
2.3. ตรวจเช็คประสิทธิภาพปั๊มน้ำปกติหรือไม่ ☑ ปกติ ☐ ไม่ปกติ Resistance : M1 = 7.6,7.6,7.7 Ω
2.4. ตรวจเช็คฉนวนภูมิปั๊มน้ำและมอเตอร์ปกติหรือไม่ ☑ ปกติ ☐ ไม่ปกติ M2 = 7.6,7.6,7.7 Ω
2.5. ตรวจเช็คค่าฉนวนขดลวดมอเตอร์ปกติหรือไม่ ☑ ปกติ ☐ ไม่ปกติ Current : I1 = 3.1,3.1,3.0 A
2.6. ตรวจเช็คค่า ค.ต.ทขดลวดมอเตอร์ปกติหรือไม่ ☑ ปกติ ☐ ไม่ปกติ I2 = 3.0,3.0,2.9 A
2.7. ตรวจเช็คอุปกรณ์ไฟฟ้าและจุดต่อสายภายในตู้ ☑ ปกติ ☐ ไม่ปกติ Insulation : M1 >100 MΩ
2.8. ตรวจเช็คอุปกรณ์ป้องกัน ทำงานปกติหรือไม่ ☑ ปกติ ☐ ไม่ปกติ M2 >100 MΩ
2.9. เช็คลมในถังแรงดันปกติหรือไม่ และบันทึกค่า ☑ ปกติ ☐ ไม่ปกติ PT = 35 Psi.
2.10. อุปกรณ์อื่นๆเช่น วาล์วด้านจ่าย,ท่อปกติหรือไม่ ☑ ปกติ ☐ ไม่ปกติ

3. รายการอะไหล่ที่ต้องเปลี่ยนหรือซ่อม

3.1 สรุปผลจากข้อมูลการตรวจเช็ค ☑ ปกติ ☐ ไม่ปกติเนื่องจาก

-กรอบ PSW แตกทั้ง 2 ตัว KP35

[redacted]

ใบรายงานผลการตรวจเช็คและดูแลบำรุงรักษาประจำปี 2024 ครั้งที่ 1/2

วันที่ปฏิบัติงาน : 15 พฤษภาคม 2567
บริษัท : Sripanwa Management Co.,Ltd.
สถานที่ : Sri panwa
[redacted]
โทร : 076-371089 แฟ็กซ์ : 076-371010
ติดต่อศูนย์บริการ : 076-390569

SERVICE GRUNDFOS
Grundfos Service Center (Phuket Branch)
Tel : 076-390569 Fax : 076-510849
วันเริ่มทำสัญญา : 01 มกราคม 2567
วันสิ้นสุดสัญญา : 31 ธันวาคม 2567

1. ชื่ออุปกรณ์ และรายละเอียดเครื่องจักร

1.1 รายละเอียดชนิดและรุ่นของปั๊มน้ำ : Booster pump 2xCH8-60 CVBE, D4N508030, ปีผลิต P10822
1.2 รายละเอียดของมอเตอร์ ยี่ห้อ, รุ่น : Motor Grundfos
1.3 ข้อมูลทางไฟฟ้า (แรงดัน,กำลังไฟ,กระแส) : แรงดันไฟฟ้า 380 Volt, กำลังไฟฟ้า 1.93 kw, กระแสเต็มพิกัด 3.4 A
1.4 จำนวนปั๊มน้ำที่ติดตั้งในระบบ : จำนวนปั๊มน้ำ 2 Unit, Preesure Tank : GT-D 170 L
1.5 ข้อมูลที่อุปกรณ์ป้องกันในตู้ควบคุม : โอเวอร์โหลดเซ็ตตั้งค่า 3.4 Amp.

2. ข้อมูลรายละเอียดจากการตรวจเช็ค

2.1. ตรวจเช็คการทำงานสวิทช์แรงดัน และบันทึกค่า ☑ ปกติ ☐ ไม่ปกติ
2.1.1. Start Setting of PSW 1 50 psi Stop Setting of PSW 1 65 psi
2.1.2. Start Setting of PSW 2 35 psi Stop Setting of PSW 2 55 psi
2.2. ตรวจเช็คเสียงปั๊มน้ำและมอเตอร์ปกติหรือไม่ ☐ ปกติ ☒ ไม่ปกติ Voltage Supply = 400,402,399 V
2.3. ตรวจเช็คประสิทธิภาพปั๊มน้ำปกติหรือไม่ ☑ ปกติ ☐ ไม่ปกติ Resistance : M1 = 7.6,7.7,7.6 Ω
2.4. ตรวจเช็คอุณภูมิปั๊มน้ำและมอเตอร์ปกติหรือไม่ ☑ ปกติ ☐ ไม่ปกติ M2 = 7.5,7.5,7.5 Ω
2.5. ตรวจเช็คค่าฉนวนขดลวดมอเตอร์ปกติหรือไม่ ☑ ปกติ ☐ ไม่ปกติ Current : I1 = >12.0 A
2.6. ตรวจเช็คค่าค.ต.ทขดลวดมอเตอร์ปกติหรือไม่ ☑ ปกติ ☐ ไม่ปกติ I2 = 2.9,3.0,3.0 A
2.7. ตรวจเช็คอุปกรณ์ไฟฟ้าและจุดต่อสายภายในตู้ ☑ ปกติ ☐ ไม่ปกติ Insulation : M1 >50 MΩ
2.8. ตรวจเช็คอุปกรณ์ป้องกัน ทำงานปกติหรือไม่ ☑ ปกติ ☐ ไม่ปกติ M2 >20 MΩ
2.9. เช็คลมในถังแรงดันปกติหรือไม่ และบันทึกค่า ☑ ปกติ ☐ ไม่ปกติ PT = 45 Psi.
2.10. อุปกรณ์อื่นๆเช่น วาล์วด้านจ่าย,ท่อปกติหรือไม่ ☐ ปกติ ☒ ไม่ปกติ

3. รายการอะไหล่ที่ต้องเปลี่ยนหรือซ่อม

3.1 สรุปผลจากข้อมูลการตรวจเช็ค ☐ ปกติ ☒ ไม่ปกติเนื่องจาก

-*Pump#1 ใบหัดรุด (เสนอราคาปั๊มใหม่+ท่อทางจ่าย)
-*ท่อทางจ่ายผุควรเปลี่ยนใหม่
-กระจกตู้ Control แตกชำรุด

ใบรายงานผลการตรวจเช็คและดูแลบำรุงรักษาประจำปี 2024 ครั้งที่ 1/2

วันที่ปฏิบัติงาน : 15 พฤษภาคม 2567
บริษัท : Sripanwa Management Co.,Ltd.
สถานที่ : Sri panwa
[redacted]
โทร : 076-371089 แฟ็กซ์ : 076-371010
ติดต่อศูนย์บริการ : 076-390569

SERVICE GRUNDFOS
Grundfos Service Center (Phuket Branch)
Tel : 076-390569 Fax : 076-510849
วันเริ่มทำสัญญา : 01 มกราคม 2567
วันสิ้นสุดสัญญา : 31 ธันวาคม 2567

1. ชื่ออุปกรณ์ และรายละเอียดเครื่องจักร

1.1 รายละเอียดชนิดและรุ่นของปั๊มน้ำ : Booster pump 2xCH8-60 CVBE, D4N508030, ปีผลิต P10741
1.2 รายละเอียดของมอเตอร์ ยี่ห้อ, รุ่น : Motor Grundfos
1.3 ข้อมูลทางไฟฟ้า (แรงดัน,กำลังไฟ,กระแส) : แรงดันไฟฟ้า 380 Volt, กำลังไฟฟ้า 1.93 kw, กระแสเต็มพิกัด 3.4 A
1.4 จำนวนปั๊มน้ำที่ติดตั้งในระบบ : จำนวนปั๊มน้ำ 2 Unit, Preesure Tank : GT-D 170 L
1.5 ข้อมูลที่อุปกรณ์ป้องกันในตู้ควบคุม : โอเวอร์โหลดเซ็ตตั้งค่า 3.4 Amp.

2. ข้อมูลรายละเอียดจากการตรวจเช็ค

2.1. ตรวจเช็คการทำงานสวิทช์แรงดัน และบันทึกค่า ☑ ปกติ ☐ ไม่ปกติ
2.1.1. Start Setting of PSW 1 50 psi Stop Setting of PSW 1 70 psi
2.1.2. Start Setting of PSW 2 35 psi Stop Setting of PSW 2 50 psi
2.2. ตรวจเช็คเสียงปั๊มน้ำและมอเตอร์ปกติหรือไม่ ☑ ปกติ ☐ ไม่ปกติ Voltage Supply = 403,401,403 V
2.3. ตรวจเช็คประสิทธิภาพปั๊มน้ำปกติหรือไม่ ☑ ปกติ ☐ ไม่ปกติ Resistance : M1 = 7.5,7.6,7.7 Ω
2.4. ตรวจเช็คอุณภูมิปั๊มน้ำและมอเตอร์ปกติหรือไม่ ☑ ปกติ ☐ ไม่ปกติ M2 = 7.6,7.6,7.6 Ω
2.5. ตรวจเช็คค่าฉนวนขดลวดมอเตอร์ปกติหรือไม่ ☑ ปกติ ☐ ไม่ปกติ Current : I1 = 2.8,2.9,2.9 A
2.6. ตรวจเช็คค่าค.ต.ทขดลวดมอเตอร์ปกติหรือไม่ ☑ ปกติ ☐ ไม่ปกติ I2 = 3.0,3.0,3.1 A
2.7. ตรวจเช็คอุปกรณ์ไฟฟ้าและจุดต่อสายภายในตู้ ☑ ปกติ ☐ ไม่ปกติ Insulation : M1 >200 MΩ
2.8. ตรวจเช็คอุปกรณ์ป้องกัน ทำงานปกติหรือไม่ ☑ ปกติ ☐ ไม่ปกติ M2 >200 MΩ
2.9. เช็คลมในถังแรงดันปกติหรือไม่ และบันทึกค่า ☑ ปกติ ☐ ไม่ปกติ PT = 35 Psi.
2.10. อุปกรณ์อื่นๆเช่น วาล์วด้านจ่าย,ท่อปกติหรือไม่ ☐ ปกติ ☒ ไม่ปกติ

3. รายการอะไหล่ที่ต้องเปลี่ยนหรือซ่อม

3.1 สรุปผลจากข้อมูลการตรวจเช็ค ☑ ปกติ ☐ ไม่ปกติเนื่องจาก

-ท่อทางจ่ายผุเป็นสนิม ควรแก้ไขเปลี่ยน

[redacted]

ใบรายงานผลการตรวจเช็คและดูแลบำรุงรักษาประจำปี 2024 ครั้งที่ 1/2

วันที่ปฏิบัติงาน : 15 พฤษภาคม 2567
บริษัท : Sripanwa Management Co.,Ltd.
สถานที่ : Sri panwa
[redacted]
โทร : 076-371089 แฟ็กซ์ : 076-371010
ติดต่อศูนย์บริการ : 076-390569

SERVICE GRUNDFOS
Grundfos Service Center (Phuket Branch)
Tel : 076-390569 Fax : 076-510849
วันเริ่มทำสัญญา : 01 มกราคม 2567
วันสิ้นสุดสัญญา : 31 ธันวาคม 2567

1. ชื่ออุปกรณ์ และรายละเอียดเครื่องจักร

1.1 รายละเอียดชนิดและรุ่นของปั๊มน้ำ : Booster pump 2xCH8-60 CVBE, D4N508030, ปีผลิต P10822
1.2 รายละเอียดของมอเตอร์ ยี่ห้อ, รุ่น : Motor Grundfos
1.3 ข้อมูลทางไฟฟ้า (แรงดัน,กำลังไฟ,กระแส) : แรงดันไฟฟ้า 380 Volt, กำลังไฟฟ้า 1.93 kw, กระแสเต็มพิกัด 3.4 A
1.4 จำนวนปั๊มน้ำที่ติดตั้งในระบบ : จำนวนปั๊มน้ำ 2 Unit, Preesure Tank : GT-D 240 L
1.5 ข้อมูลที่อุปกรณ์ป้องกันในตู้ควบคุม : โอเวอร์โหลดเซ็ตตั้งค่า 3.4 Amp.

2. ข้อมูลรายละเอียดจากการตรวจเช็ค

2.1. ตรวจเช็คการทำงานสวิทช์แรงดัน และบันทึกค่า ☑ ปกติ ☐ ไม่ปกติ
2.1.1. Start Setting of PSW 1 50 psi Stop Setting of PSW 1 70 psi
2.1.2. Start Setting of PSW 2 35 psi Stop Setting of PSW 2 50 psi
2.2. ตรวจเช็คเสียงปั๊มน้ำและมอเตอร์ปกติหรือไม่ ☑ ปกติ ☐ ไม่ปกติ Voltage Supply = 403,401,401 V
2.3. ตรวจเช็คประสิทธิภาพปั๊มน้ำปกติหรือไม่ ☑ ปกติ ☐ ไม่ปกติ Resistance : M1 = 7.6,7.7,7.7 Ω
2.4. ตรวจเช็คอุณภูมิปั๊มน้ำและมอเตอร์ปกติหรือไม่ ☑ ปกติ ☐ ไม่ปกติ M2 = 7.6,7.7,7.7 Ω
2.5. ตรวจเช็คค่าจนวนขดลวดมอเตอร์ปกติหรือไม่ ☑ ปกติ ☐ ไม่ปกติ Current : I1 = 3.0,2.9,3.0 A
2.6. ตรวจเช็คค่า ค.ด.ขดลวดมอเตอร์ปกติหรือไม่ ☑ ปกติ ☐ ไม่ปกติ I2 = 2.6,2.7,2.7A
2.7. ตรวจเช็คอุปกรณ์ไฟฟ้าและจุดต่อสายภายในตู้ ☑ ปกติ ☐ ไม่ปกติ Insulation : M1 >100 MΩ
2.8. ตรวจเช็คอุปกรณ์ป้องกัน ทำงานปกติหรือไม่ ☑ ปกติ ☐ ไม่ปกติ M2 >60 MΩ
2.9. เช็คลมในถังแรงดันปกติหรือไม่ และบันทึกค่า ☑ ปกติ ☐ ไม่ปกติ PT = 36 Psi.
2.10. อุปกรณ์อื่นๆเช่น วาล์วด้านจ่าย,ท่อปกติหรือไม่ ☐ ปกติ ☒ ไม่ปกติ

3. รายการอะไหล่ที่ต้องเปลี่ยนหรือซ่อม

3.1 สรุปผลจากข้อมูลการตรวจเช็ค ☑ ปกติ ☐ ไม่ปกติเนื่องจาก

-ทางจ่าย Pump #1,2 มีน้ำซึมบริเวณเกลียววาล์ว

ใบรายงานผลการตรวจเช็คและดูแลบำรุงรักษาประจำปี 2024 ครั้งที่ 1/2

วันที่ปฏิบัติงาน : 15 พฤษภาคม 2567
บริษัท : Sripanwa Management Co.,Ltd.
สถานที่ : Sri panwa
[redacted]
โทร : 076-371089 แฟ็กซ์ : 076-371010
ติดต่อศูนย์บริการ : 076-390569

SERVICE GRUNDFOS
Grundfos Service Center (Phuket Branch)
Tel : 076-390569 Fax : 076-510849
วันเริ่มทำสัญญา : 01 มกราคม 2567
วันสิ้นสุดสัญญา : 31 ธันวาคม 2567

1. ชื่ออุปกรณ์ และรายละเอียดเครื่องจักร

1.1 รายละเอียดชนิดและรุ่นของปั๊มน้ำ : Booster pump 2xCH8-60 CVBE, D4N508030, ปีผลิต P10822
1.2 รายละเอียดของมอเตอร์ ยี่ห้อ, รุ่น : Motor Grundfos
1.3 ข้อมูลทางไฟฟ้า (แรงดัน,กำลังไฟ,กระแส) : แรงดันไฟฟ้า 380 Volt, กำลังไฟฟ้า 1.93 kw, กระแสเต็มพิกัด 3.4 A
1.4 จำนวนปั๊มน้ำที่ติดตั้งในระบบ : จำนวนปั๊มน้ำ 1 Unit, Preesure Tank : GT-D 240 L
1.5 ข้อมูลที่อุปกรณ์ป้องกันในตู้ควบคุม : โอเวอร์โหลดเซ็ตตั้งค่า 3.4 Amp.

2. ข้อมูลรายละเอียดจากการตรวจเช็ค

2.1. ตรวจเช็คการทำงานสวิทช์แรงดัน และบันทึกค่า ☑ ปกติ ☐ ไม่ปกติ
2.1.1. Start Setting of PSW 1 55 psi Stop Setting of PSW 1 65 psi
2.1.2. Start Setting of PSW 2 30 psi Stop Setting of PSW 2 45 psi
2.2. ตรวจเช็คเสียงปั๊มน้ำและมอเตอร์ปกติหรือไม่ ☑ ปกติ ☐ ไม่ปกติ Voltage Supply = 403,399,400 V
2.3. ตรวจเช็คประสิทธิภาพปั๊มน้ำปกติหรือไม่ ☑ ปกติ ☐ ไม่ปกติ Resistance : M1 = 7.6,7.6,7.6 Ω
2.4. ตรวจเช็คอุณภูมิปั๊มน้ำและมอเตอร์ปกติหรือไม่ ☑ ปกติ ☐ ไม่ปกติ M2 = 7.7,7.6,7.7 Ω
2.5. ตรวจเช็คค่าจนวนขดลวดมอเตอร์ปกติหรือไม่ ☑ ปกติ ☐ ไม่ปกติ Current : I1 = 3.0,3.9,3.0 A
2.6. ตรวจเช็คค่า ค.ด.ขดลวดมอเตอร์ปกติหรือไม่ ☑ ปกติ ☐ ไม่ปกติ I2 = 2.8,2.9,2.9 A
2.7. ตรวจเช็คอุปกรณ์ไฟฟ้าและจุดต่อสายภายในตู้ ☑ ปกติ ☐ ไม่ปกติ Insulation : M1 >150 MΩ
2.8. ตรวจเช็คอุปกรณ์ป้องกัน ทำงานปกติหรือไม่ ☑ ปกติ ☐ ไม่ปกติ M2 >150 MΩ
2.9. เช็คลมในถังแรงดันปกติหรือไม่ และบันทึกค่า ☑ ปกติ ☐ ไม่ปกติ PT = 42 Psi
2.10. อุปกรณ์อื่นๆเช่น วาล์วด้านจ่าย,ท่อปกติหรือไม่ ☐ ปกติ ☒ ไม่ปกติ

3. รายการอะไหล่ที่ต้องเปลี่ยนหรือซ่อม

3.1 สรุปผลจากข้อมูลการตรวจเช็ค ☑ ปกติ ☐ ไม่ปกติเนื่องจาก

-ทางจ่าย Pump #2 บริเวณเกลียววาล์วทางจ่ายเป็นสนิมและมีน้ำซึม
-Pressure Gauge ชำรุด 4" 0-16 PSI. เปลี่ยนเป็น 2.5" 0-10 Bar.

[redacted]

ใบรายงานผลการตรวจเช็คและดูแลบำรุงรักษาประจำปี 2024 ครั้งที่ 1/2

วันที่ปฏิบัติงาน : 15 พฤษภาคม 2567
บริษัท : Sripanwa Management Co.,Ltd.
สถานที่ : Sri panwa
[redacted]
โทร : 076-371089 แฟ็กซ์ : 076-371010
ติดต่อศูนย์บริการ : 076-390569

SERVICE GRUNDFOS
Grundfos Service Center (Phuket Branch)
Tel : 076-390569 Fax : 076-510849
วันเริ่มทำสัญญา : 01 มกราคม 2567
วันสิ้นสุดสัญญา : 31 ธันวาคม 2567

1. ชื่ออุปกรณ์ และรายละเอียดเครื่องจักร

1.1 รายละเอียดชนิดและรุ่นของปั๊มน้ำ : Booster pump 2xCH8-60 CVBE, D4N508030, ปีผลิต P10877
1.2 รายละเอียดของมอเตอร์ ยี่ห้อ, รุ่น : Motor Grundfos
1.3 ข้อมูลทางไฟฟ้า (แรงดัน,กำลังไฟ,กระแส) : แรงดันไฟฟ้า 380 Volt, กำลังไฟฟ้า 1.93 kw, กระแสเต็มพิกัด 3.4 A
1.4 จำนวนปั๊มน้ำที่ติดตั้งในระบบ : จำนวนปั๊มน้ำ 1 Unit, Preesure Tank : GT-D 240 L
1.5 ข้อมูลที่อุปกรณ์ป้องกันในตู้ควบคุม : โอเวอร์โหลดเซ็ตตั้งค่า 3.4 Amp.

2. ข้อมูลรายละเอียดจากการตรวจเช็ค

2.1. ตรวจเช็คการทำงานสวิทช์แรงดัน และบันทึกค่า ☑ ปกติ ☐ ไม่ปกติ
2.1.1. Start Setting of PSW 1 50 psi Stop Setting of PSW 1 70 psi
2.1.2. Start Setting of PSW 2 30 psi Stop Setting of PSW 2 40 psi
2.2. ตรวจเช็คเสียงปั๊มน้ำและมอเตอร์ปกติหรือไม่ ☑ ปกติ ☐ ไม่ปกติ Voltage Supply = 402,399,402V
2.3. ตรวจเช็คประสิทธิภาพปั๊มน้ำปกติหรือไม่ ☑ ปกติ ☐ ไม่ปกติ Resistance : M1 = 8.0,8.2,8.2 Ω
2.4. ตรวจเช็คอุณภูมิปั๊มน้ำและมอเตอร์ปกติหรือไม่ ☑ ปกติ ☐ ไม่ปกติ M2 = 8.0,8.1,8.0 Ω
2.5. ตรวจเช็คค่าฉนวนขดลวดมอเตอร์ปกติหรือไม่ ☑ ปกติ ☐ ไม่ปกติ Current : I1 = 2.8,2.9,2.9 A
2.6. ตรวจเช็คค่าค.ต.ทขดลวดมอเตอร์ปกติหรือไม่ ☑ ปกติ ☐ ไม่ปกติ I2 = 2.8,2.8,2.9 A
2.7. ตรวจเช็คอุปกรณ์ไฟฟ้าและจุดต่อสายภายในตู้ ☑ ปกติ ☐ ไม่ปกติ Insulation : M1 >60 MΩ
2.8. ตรวจเช็คอุปกรณ์ป้องกัน ทำงานปกติหรือไม่ ☑ ปกติ ☐ ไม่ปกติ M2 >100 MΩ
2.9. เช็คลมในถังแรงดันปกติหรือไม่ และบันทึกค่า ☑ ปกติ ☐ ไม่ปกติ PT = 35 Psi.
2.10. อุปกรณ์อื่นๆเช่น วาล์วต้านจ่าย,ท่อปกติหรือไม่ ☑ ปกติ ☐ ไม่ปกติ

3. รายการอะไหล่ที่ต้องเปลี่ยนหรือซ่อม

3.1 สรุปผลจากข้อมูลการตรวจเช็ค ☑ ปกติ ☐ ไม่ปกติเนื่องจาก

ใบรายงานผลการตรวจเช็คและดูแลบำรุงรักษาประจำปี 2024 ครั้งที่ 1/2

วันที่ปฏิบัติงาน : 15 พฤษภาคม 2567
บริษัท : Sripanwa Management Co.,Ltd.
สถานที่ : Sri panwa
[redacted]
โทร : 076-371089 แฟ็กซ์ : 076-371010
ติดต่อศูนย์บริการ : 076-390569

SERVICE GRUNDFOS
Grundfos Service Center (Phuket Branch)
Tel : 076-390569 Fax : 076-510849
วันเริ่มทำสัญญา : 01 มกราคม 2567
วันสิ้นสุดสัญญา : 31 ธันวาคม 2567

1. ชื่ออุปกรณ์ และรายละเอียดเครื่องจักร

1.1 รายละเอียดชนิดและรุ่นของปั๊มน้ำ : Booster pump 2xCH8-60 CVBE, D4N508030, ปีผลิต P10725
1.2 รายละเอียดของมอเตอร์ ยี่ห้อ, รุ่น : Motor Grundfos
1.3 ข้อมูลทางไฟฟ้า (แรงดัน,กำลังไฟ,กระแส) : แรงดันไฟฟ้า 380 Volt, กำลังไฟฟ้า 1.93 kw, กระแสเต็มพิกัด 3.4 A
1.4 จำนวนปั๊มน้ำที่ติดตั้งในระบบ : จำนวนปั๊มน้ำ 2 Unit, Preesure Tank : GT-D 170 L
1.5 ข้อมูลที่อุปกรณ์ป้องกันในตู้ควบคุม : โอเวอร์โหลดเซ็ตตั้งค่า 3.4 Amp.

2. ข้อมูลรายละเอียดจากการตรวจเช็ค

2.1. ตรวจเช็คการทำงานสวิทช์แรงดัน และบันทึกค่า ☑ ปกติ ☐ ไม่ปกติ
2.1.1. Start Setting of PSW 1 50 psi Stop Setting of PSW 1 70 psi
2.1.2. Start Setting of PSW 2 45 psi Stop Setting of PSW 2 60 psi
2.2. ตรวจเช็คเสียงปั๊มน้ำและมอเตอร์ปกติหรือไม่ ☑ ปกติ ☐ ไม่ปกติ Voltage Supply = 401,399,399 V
2.3. ตรวจเช็คประสิทธิภาพปั๊มน้ำปกติหรือไม่ ☑ ปกติ ☐ ไม่ปกติ Resistance : M1 = 8.2,8.1,8.1 Ω
2.4. ตรวจเช็คอุณภูมิปั๊มน้ำและมอเตอร์ปกติหรือไม่ ☑ ปกติ ☐ ไม่ปกติ M2 = 8.0,7.9,7.9 Ω
2.5. ตรวจเช็คค่าฉนวนขดลวดมอเตอร์ปกติหรือไม่ ☑ ปกติ ☐ ไม่ปกติ Current : I1 = 3.1,3.0,3.1 A
2.6. ตรวจเช็คค่าค.ต.ทขดลวดมอเตอร์ปกติหรือไม่ ☑ ปกติ ☐ ไม่ปกติ I2 = 2.9,2.9,2.8 A
2.7. ตรวจเช็คอุปกรณ์ไฟฟ้าและจุดต่อสายภายในตู้ ☑ ปกติ ☐ ไม่ปกติ Insulation : M1 >100 MΩ
2.8. ตรวจเช็คอุปกรณ์ป้องกัน ทำงานปกติหรือไม่ ☑ ปกติ ☐ ไม่ปกติ M2 >100 MΩ
2.9. เช็คลมในถังแรงดันปกติหรือไม่ และบันทึกค่า ☑ ปกติ ☐ ไม่ปกติ PT = 30 Psi.
2.10. อุปกรณ์อื่นๆเช่น วาล์วต้านจ่าย,ท่อปกติหรือไม่ ☐ ปกติ ☒ ไม่ปกติ

3. รายการอะไหล่ที่ต้องเปลี่ยนหรือซ่อม

3.1 สรุปผลจากข้อมูลการตรวจเช็ค ☑ ปกติ ☐ ไม่ปกติเนื่องจาก

-เกลียววาล์วท่อทางจ่าย Pump #1,#2 มีน้ำซึมและเป็นสนิม

[redacted]

ใบรายงานผลการตรวจเช็คและดูแลบำรุงรักษาประจำปี 2024 ครั้งที่ 1/2

วันที่ปฏิบัติงาน : 15 พฤษภาคม 2567
บริษัท : Sripanwa Management Co.,Ltd.
สถานที่ : Sri panwa
[redacted]
โทร : 076-371089 แฟ็กซ์ : 076-371010
ติดต่อศูนย์บริการ : 076-390569

SERVICE GRUNDFOS
Grundfos Service Center (Phuket Branch)
Tel : 076-390569 Fax : 076-510849
วันเริ่มทำสัญญา : 01 มกราคม 2567
วันสิ้นสุดสัญญา : 31 ธันวาคม 2567

1. ชื่ออุปกรณ์ และรายละเอียดเครื่องจักร

1.1 รายละเอียดชนิดและรุ่นของปั๊มน้ำ : Booster pump 2xCH8-60 CVBE, D4N508030, ปีผลิต P10741
1.2 รายละเอียดของมอเตอร์ ยี่ห้อ, รุ่น : Motor Grundfos
1.3 ข้อมูลทางไฟฟ้า (แรงดัน,กำลังไฟ,กระแส) : แรงดันไฟฟ้า 380 Volt, กำลังไฟฟ้า 1.93 kw, กระแสเต็มพิกัด 3.4 A
1.4 จำนวนปั๊มน้ำที่ติดตั้งในระบบ : จำนวนปั๊มน้ำ 2 Unit, Preesure Tank : GT-D 170 L
1.5 ข้อมูลที่อุปกรณ์ป้องกันในตู้ควบคุม : โอเวอร์โหลดเซ็ตตั้งค่า 3.4 Amp.

2. ข้อมูลรายละเอียดจากการตรวจเช็ค

2.1. ตรวจเช็คการทำงานสวิทช์แรงดัน และบันทึกค่า ☑ ปกติ ☐ ไม่ปกติ
2.1.1. Start Setting of PSW 1 55 psi Stop Setting of PSW 1 70 psi
2.1.2. Start Setting of PSW 2 40 psi Stop Setting of PSW 2 55 psi
2.2. ตรวจเช็คเสียงปั๊มน้ำและมอเตอร์ปกติหรือไม่ ☑ ปกติ ☐ ไม่ปกติ Voltage Supply = 401,398,399 V
2.3. ตรวจเช็คประสิทธิภาพปั๊มน้ำปกติหรือไม่ ☑ ปกติ ☐ ไม่ปกติ Resistance : M1 = 7.6,7.8,7.6 Ω
2.4. ตรวจเช็คอุณภูมิปั๊มน้ำและมอเตอร์ปกติหรือไม่ ☑ ปกติ ☐ ไม่ปกติ M2 = 7.6,7.6,7.6 Ω
2.5. ตรวจเช็คค่าฉนวนขดลวดมอเตอร์ปกติหรือไม่ ☑ ปกติ ☐ ไม่ปกติ Current : I1 = 3.0,3.1,3.1 A
2.6. ตรวจเช็คค่า ค.ด.หมดลวดมอเตอร์ปกติหรือไม่ ☑ ปกติ ☐ ไม่ปกติ I2 = 2.9,3.0,3.0 A
2.7. ตรวจเช็คอุปกรณ์ไฟฟ้าและจุดต่อสายภายในตู้ ☐ ปกติ ☒ ไม่ปกติ Insulation : M1 >100 MΩ
2.8. ตรวจเช็คอุปกรณ์ป้องกัน ทำงานปกติหรือไม่ ☑ ปกติ ☐ ไม่ปกติ M2 >100 MΩ
2.9. เช็คลมในถังแรงดันปกติหรือไม่ และบันทึกค่า ☐ ปกติ ☒ ไม่ปกติ PT = 20 Psi.
2.10. อุปกรณ์อื่นๆเช่น วาล์วด้านจ่าย,ท่อปกติหรือไม่ ☐ ปกติ ☒ ไม่ปกติ

3. รายการอะไหล่ที่ต้องเปลี่ยนหรือซ่อม

3.1 สรุปผลจากข้อมูลการตรวจเช็ค ☐ ปกติ ☒ ไม่ปกติเนื่องจาก

-*Latching Relary W-LT2 ชำรุด
-ท่อทางจ่ายผุเป็นสนิมและมีน้ำซึม
- ลมต่ำ

ใบรายงานผลการตรวจเช็คและดูแลบำรุงรักษาประจำปี 2024 ครั้งที่ 1/2

วันที่ปฏิบัติงาน : 21 พฤษภาคม 2567
บริษัท : Sripanwa Management Co.,Ltd.
สถานที่ : Sri panwa
[redacted]
โทร : 076-371089 แฟ็กซ์ : 076-371010
ติดต่อศูนย์บริการ : 076-390569

SERVICE GRUNDFOS
Grundfos Service Center (Phuket Branch)
Tel : 076-390569 Fax : 076-510849
วันเริ่มทำสัญญา : 01 มกราคม 2567
วันสิ้นสุดสัญญา : 31 ธันวาคม 2567

1. ชื่ออุปกรณ์ และรายละเอียดเครื่องจักร

1.1 รายละเอียดชนิดและรุ่นของปั๊มน้ำ : Booster pump 1xCH8-60 CVBE, D4N508030, ปีผลิต P20533
1.2 รายละเอียดของมอเตอร์ ยี่ห้อ, รุ่น : Motor Grundfos
1.3 ข้อมูลทางไฟฟ้า (แรงดัน,กำลังไฟ,กระแส) : แรงดันไฟฟ้า 380 Volt, กำลังไฟฟ้า 1.93 kw, กระแสเต็มพิกัด 3.4 A
1.4 จำนวนปั๊มน้ำที่ติดตั้งในระบบ : จำนวนปั๊มน้ำ 1 Unit, Preesure Tank : GT-H 170 L
1.5 ข้อมูลที่อุปกรณ์ป้องกันในตู้ควบคุม : โอเวอร์โหลดเซ็ตตั้งค่า 3.4 Amp.

2. ข้อมูลรายละเอียดจากการตรวจเช็ค

2.1. ตรวจเช็คการทำงานสวิทช์แรงดัน และบันทึกค่า ☑ ปกติ ☐ ไม่ปกติ
2.1.1. Start Setting of PSW 1 40 psi Stop Setting of PSW 1 60 psi
2.1.2. Start Setting of PSW 2 N/A psi Stop Setting of PSW 2 N/A psi
2.2. ตรวจเช็คเสียงปั๊มน้ำและมอเตอร์ปกติหรือไม่ ☑ ปกติ ☐ ไม่ปกติ Voltage Supply = 404,405,403 V
2.3. ตรวจเช็คประสิทธิภาพปั๊มน้ำปกติหรือไม่ ☑ ปกติ ☐ ไม่ปกติ Resistance : M1=7.4,7.7,7.7 Ω
2.4. ตรวจเช็คอุณภูมิปั๊มน้ำและมอเตอร์ปกติหรือไม่ ☑ ปกติ ☐ ไม่ปกติ
2.5. ตรวจเช็คค่าฉนวนขดลวดมอเตอร์ปกติหรือไม่ ☑ ปกติ ☐ ไม่ปกติ Current : I1 = 3.2,3.1,3.1 A
2.6. ตรวจเช็คค่า ค.ด.หมดลวดมอเตอร์ปกติหรือไม่ ☑ ปกติ ☐ ไม่ปกติ
2.7. ตรวจเช็คอุปกรณ์ไฟฟ้าและจุดต่อสายภายในตู้ ☑ ปกติ ☐ ไม่ปกติ Insulation : M1>60 MΩ
2.8. ตรวจเช็คอุปกรณ์ป้องกัน ทำงานปกติหรือไม่ ☑ ปกติ ☐ ไม่ปกติ
2.9. เช็คลมในถังแรงดันปกติหรือไม่ และบันทึกค่า ☑ ปกติ ☐ ไม่ปกติ PT = 30 Psi.
2.10. อุปกรณ์อื่นๆเช่น วาล์วด้านจ่าย,ท่อปกติหรือไม่ ☑ ปกติ ☐ ไม่ปกติ

3. รายการอะไหล่ที่ต้องเปลี่ยนหรือซ่อม

3.1 สรุปผลจากข้อมูลการตรวจเช็ค ☑ ปกติ ☐ ไม่ปกติเนื่องจาก

[redacted]

ใบรายงานผลการตรวจเช็คและดูแลบำรุงรักษาประจำปี 2024 ครั้งที่ 1/1

วันที่ปฏิบัติงาน : 21 พฤษภาคม 2567
บริษัท : Charn Issara Residence Co.,Ltd
สถานที่ : Sri panwa
[redacted]
โทร : 076-371089 แฟ็กซ์ : 076-371010
ติดต่อศูนย์บริการ : 076-390569

SERVICE GRUNDFOS
Grundfos Service Center (Phuket Branch)
Tel : 076-390569 Fax : 076-510849
วันเริ่มทำสัญญา : 01 มกราคม 2567
วันสิ้นสุดสัญญา : 31 ธันวาคม 2567

1. ชื่ออุปกรณ์ และรายละเอียดเครื่องจักร

1.1 รายละเอียดชนิดและรุ่นของปั๊มน้ำ : Booster pump 1xCH8-60 CVBE, D4N508030, ปีผลิต P20533
1.2 รายละเอียดของมอเตอร์ ยี่ห้อ, รุ่น : Motor Grundfos
1.3 ข้อมูลทางไฟฟ้า (แรงดัน,กำลังไฟ,กระแส) : แรงดันไฟฟ้า 380 Volt, กำลังไฟฟ้า 1.93 kw, กระแสเต็มพิกัด 3.4 A
1.4 จำนวนปั๊มน้ำที่ติดตั้งในระบบ : จำนวนปั๊มน้ำ 1 Unit, Preesure Tank : GT-H 170 L
1.5 ข้อมูลที่อุปกรณ์ป้องกันในตู้ควบคุม : โอเวอร์โหลดเซ็ตตั้งค่า 3.4 Amp.

2. ข้อมูลรายละเอียดจากการตรวจเช็ค

2.1. ตรวจเช็คการทำงานสวิทช์แรงดัน และบันทึกค่า ☑ ปกติ ☐ ไม่ปกติ
2.1.1. Start Setting of PSW 1 40 psi Stop Setting of PSW 1 60 psi
2.1.2. Start Setting of PSW 2 N/A psi Stop Setting of PSW 2 N/A psi
2.2. ตรวจเช็คเสียงปั๊มน้ำและมอเตอร์ปกติหรือไม่ ☑ ปกติ ☐ ไม่ปกติ Voltage Supply = 404,400,402 V
2.3. ตรวจเช็คประสิทธิภาพปั๊มน้ำปกติหรือไม่ ☑ ปกติ ☐ ไม่ปกติ Resistance : M1 =7.6,7.7,7.6 Ω
2.4. ตรวจเช็คอุณภูมิปั๊มน้ำและมอเตอร์ปกติหรือไม่ ☑ ปกติ ☐ ไม่ปกติ
2.5. ตรวจเช็คค่าฉนวนขดลวดมอเตอร์ปกติหรือไม่ ☑ ปกติ ☐ ไม่ปกติ Current : I1 = 3.1,3.0,3.1 A
2.6. ตรวจเช็คค่า ค.ต.ทขดลวดมอเตอร์ปกติหรือไม่ ☑ ปกติ ☐ ไม่ปกติ
2.7. ตรวจเช็คอุปกรณ์ไฟฟ้าและจุดต่อสายภายในตู้ ☑ ปกติ ☐ ไม่ปกติ Insulation : M1>80 MΩ
2.8. ตรวจเช็คอุปกรณ์ป้องกัน ทำงานปกติหรือไม่ ☑ ปกติ ☐ ไม่ปกติ
2.9. เช็คลมในถังแรงดันปกติหรือไม่ และบันทึกค่า ☑ ปกติ ☐ ไม่ปกติ PT = 32 Psi
2.10. อุปกรณ์อื่นๆเช่น วาล์วด้านจ่าย,ท่อปกติหรือไม่ ☐ ปกติ ☒ ไม่ปกติ

3. รายการอะไหล่ที่ต้องเปลี่ยนหรือซ่อม

3.1 สรุปผลจากข้อมูลการตรวจเช็ค ☑ ปกติ ☐ ไม่ปกติเนื่องจาก

-ท่อทางจ่ายก่อนเข้า PRV ผุเป็นสนิม

ใบรายงานผลการตรวจเช็คและดูแลบำรุงรักษาประจำปี 2024 ครั้งที่ 1/1

วันที่ปฏิบัติงาน : 21 พฤษภาคม 2567
บริษัท : Charn Issara Residence Co.,Ltd
สถานที่ : Sri panwa
[redacted]
โทร : 076-371089 แฟ็กซ์ : 076-371010
ติดต่อศูนย์บริการ : 076-390569

SERVICE GRUNDFOS
Grundfos Service Center (Phuket Branch)
Tel : 076-390569 Fax : 076-510849
วันเริ่มทำสัญญา : 01 มกราคม 2567
วันสิ้นสุดสัญญา : 31 ธันวาคม 2567

1. ชื่ออุปกรณ์ และรายละเอียดเครื่องจักร

1.1 รายละเอียดชนิดและรุ่นของปั๊มน้ำ : Booster pump Pump1 CM10-3 AVBE, A986940161, ปีผลิต P1-2250
1.2 รายละเอียดของมอเตอร์ ยี่ห้อ, รุ่น : Motor Grundfos Pump2 CH12-60 CVBE, D4N508030, ปีผลิต P20608
1.3 ข้อมูลทางไฟฟ้า (แรงดัน,กำลังไฟ,กระแส) : แรงดันไฟฟ้า 380 Volt, กำลังไฟฟ้า 1.93 kw, กระแสเต็มพิกัด 3.4 A
1.4 จำนวนปั๊มน้ำที่ติดตั้งในระบบ : จำนวนปั๊มน้ำ 1 Unit, Preesure Tank : GT-H 300 L
1.5 ข้อมูลที่อุปกรณ์ป้องกันในตู้ควบคุม : โอเวอร์โหลดเซ็ตตั้งค่า 5.0 Amp.

2. ข้อมูลรายละเอียดจากการตรวจเช็ค

2.1. ตรวจเช็คการทำงานสวิทช์แรงดัน และบันทึกค่า ☑ ปกติ ☐ ไม่ปกติ
2.1.1. Start Setting of PSW 1 55 psi Stop Setting of PSW 1 70 psi
2.1.2. Start Setting of PSW 2 35 psi Stop Setting of PSW 2 65 psi
2.2. ตรวจเช็คเสียงปั๊มน้ำและมอเตอร์ปกติหรือไม่ ☐ ปกติ ☒ ไม่ปกติ Voltage Supply = 404,402,404 V
2.3. ตรวจเช็คประสิทธิภาพปั๊มน้ำปกติหรือไม่ ☑ ปกติ ☐ ไม่ปกติ Resistance : M1 =4.6,4.5,4.5 Ω
2.4. ตรวจเช็คอุณภูมิปั๊มน้ำและมอเตอร์ปกติหรือไม่ ☑ ปกติ ☐ ไม่ปกติ M2 =4.9,5.0,4.9 Ω
2.5. ตรวจเช็คค่าฉนวนขดลวดมอเตอร์ปกติหรือไม่ ☑ ปกติ ☐ ไม่ปกติ Current : I1 =3.2,3.1,3.2 A
2.6. ตรวจเช็คค่า ค.ต.ทขดลวดมอเตอร์ปกติหรือไม่ ☑ ปกติ ☐ ไม่ปกติ I2 =4.0,3.9,4.0 A
2.7. ตรวจเช็คอุปกรณ์ไฟฟ้าและจุดต่อสายภายในตู้ ☑ ปกติ ☐ ไม่ปกติ Insulation : M1>90 MΩ
2.8. ตรวจเช็คอุปกรณ์ป้องกัน ทำงานปกติหรือไม่ ☑ ปกติ ☐ ไม่ปกติ M2>90 MΩ
2.9. เช็คลมในถังแรงดันปกติหรือไม่ และบันทึกค่า ☑ ปกติ ☐ ไม่ปกติ PT = 30 Psi.
2.10. อุปกรณ์อื่นๆเช่น วาล์วด้านจ่าย,ท่อปกติหรือไม่ ☐ ปกติ ☒ ไม่ปกติ

3. รายการอะไหล่ที่ต้องเปลี่ยนหรือซ่อม

3.1 สรุปผลจากข้อมูลการตรวจเช็ค ☑ ปกติ ☐ ไม่ปกติเนื่องจาก

-ลมต่ำ

[redacted]

ใบรายงานผลการตรวจเช็คและดูแลบำรุงรักษาประจำปี 2024 ครั้งที่ 1/1

วันที่ปฏิบัติงาน : 21 พฤษภาคม 2567
บริษัท : Charn Issara Residence Co.,Ltd
สถานที่ : Sri panwa
[redacted]
โทร : 076-371089 แฟ็กซ์ : 076-371010
ติดต่อศูนย์บริการ : 076-390569

SERVICE GRUNDFOS
Grundfos Service Center (Phuket Branch)
Tel : 076-390569 Fax : 076-510849
วันเริ่มทำสัญญา : 01 มกราคม 2567
วันสิ้นสุดสัญญา : 31 ธันวาคม 2567

1. ชื่ออุปกรณ์ และรายละเอียดเครื่องจักร

1.1 รายละเอียดชนิดและรุ่นของปั๊มน้ำ : Booster pump 2xCH12-60 CVBE, D4N508030, ปีผลิต P20620
1.2 รายละเอียดของมอเตอร์ ยี่ห้อ, รุ่น : Motor Grundfos
1.3 ข้อมูลทางไฟฟ้า (แรงดัน,กำลังไฟ,กระแส) : แรงดันไฟฟ้า 380 Volt, กำลังไฟฟ้า 1.93 kw, กระแสเต็มพิกัด 3.4 A
1.4 จำนวนปั๊มน้ำที่ติดตั้งในระบบ : จำนวนปั๊มน้ำ 1 Unit, Preesure Tank : GT-H 300 L
1.5 ข้อมูลที่อุปกรณ์ป้องกันในตู้ควบคุม : โอเวอร์โหลดเซ็ตตั้งค่า 5.0 Amp.

2. ข้อมูลรายละเอียดจากการตรวจเช็ค

2.1. ตรวจเช็คการทำงานสวิทช์แรงดัน และบันทึกค่า ☑ ปกติ ☐ ไม่ปกติ
2.1.1. Start Setting of PSW 1 50 psi Stop Setting of PSW 1 65 psi
2.1.2. Start Setting of PSW 2 30 psi Stop Setting of PSW 2 45 psi
2.2. ตรวจเช็คเสียงปั๊มน้ำและมอเตอร์ปกติหรือไม่ ☐ ปกติ ☒ ไม่ปกติ Voltage Supply =404,402,404 V
2.3. ตรวจเช็คประสิทธิภาพปั๊มน้ำปกติหรือไม่ ☑ ปกติ ☐ ไม่ปกติ Resistance : M1 =5.0,5.0,4.9 Ω
2.4. ตรวจเช็คอุณภูมิปั๊มน้ำและมอเตอร์ปกติหรือไม่ ☑ ปกติ ☐ ไม่ปกติ M2 =4.9,5.0,4.9 Ω
2.5. ตรวจเช็คค่าฉนวนขดลวดมอเตอร์ปกติหรือไม่ ☑ ปกติ ☐ ไม่ปกติ Current : I1 =N/A A
2.6. ตรวจเช็คค่า ค.ต.ทขดลวดมอเตอร์ปกติหรือไม่ ☑ ปกติ ☐ ไม่ปกติ I2 =3.9,4.0,3.9 A
2.7. ตรวจเช็คอุปกรณ์ไฟฟ้าและจุดต่อสายภายในตู้ ☑ ปกติ ☐ ไม่ปกติ Insulation : M1>100 MΩ
2.8. ตรวจเช็คอุปกรณ์ป้องกัน ทำงานปกติหรือไม่ ☑ ปกติ ☐ ไม่ปกติ M2>80 MΩ
2.9. เช็คลมในถังแรงดันปกติหรือไม่ และบันทึกค่า ☑ ปกติ ☐ ไม่ปกติ PT = 35 Psi.
2.10. อุปกรณ์อื่นๆเช่น วาล์วด้านจ่าย,ท่อปกติหรือไม่ ☐ ปกติ ☒ ไม่ปกติ

3. รายการอะไหล่ที่ต้องเปลี่ยนหรือซ่อม

3.1 สรุปผลจากข้อมูลการตรวจเช็ค ☐ ปกติ ☒ ไม่ปกติเนื่องจาก

-เกลียวท่อทางจ่าย Pump 1มีน้ำซึมและผุเป็นสนิม
-ลมต่ำ
-Pump 1 ใบพัดชำรุดเสนอ Pump ใหม่
-พบรากไขภายใน Tank 1 / แจ้งไปแล้ว

[redacted]

ใบรายงานผลการตรวจเช็คและดูแลบำรุงรักษาประจำปี 2024 ครั้งที่ 1/1

วันที่ปฏิบัติงาน : 21 พฤษภาคม 2567
บริษัท : Charn Issara Residence Co.,Ltd
สถานที่ : Sri panwa
[redacted]
โทร : 076-371089 แฟ็กซ์ : 076-371010
ติดต่อศูนย์บริการ : 076-390569

SERVICE GRUNDFOS
Grundfos Service Center (Phuket Branch)
Tel : 076-390569 Fax : 076-510849
วันเริ่มทำสัญญา : 01 มกราคม 2567
วันสิ้นสุดสัญญา : 31 ธันวาคม 2567

1. ชื่ออุปกรณ์ และรายละเอียดเครื่องจักร

1.1 รายละเอียดชนิดและรุ่นของปั๊มน้ำ : Booster pump 2xCH12-60 CVBE, D4N508030, ปีผลิต P20540
1.2 รายละเอียดของมอเตอร์ ยี่ห้อ, รุ่น : Motor Grundfos
1.3 ข้อมูลทางไฟฟ้า (แรงดัน,กำลังไฟ,กระแส) : แรงดันไฟฟ้า 380 Volt, กำลังไฟฟ้า 1.93 kw, กระแสเต็มพิกัด 3.4 A
1.4 จำนวนปั๊มน้ำที่ติดตั้งในระบบ : จำนวนปั๊มน้ำ 1 Unit, Preesure Tank : GT-H 300 L
1.5 ข้อมูลที่อุปกรณ์ป้องกันในตู้ควบคุม : โอเวอร์โหลดเซ็ตตั้งค่า 4.0 Amp.

2. ข้อมูลรายละเอียดจากการตรวจเช็ค

2.1. ตรวจเช็คการทำงานสวิทช์แรงดัน และบันทึกค่า ☑ ปกติ ☐ ไม่ปกติ
2.1.1. Start Setting of PSW 1 45 psi Stop Setting of PSW 1 60 psi
2.1.2. Start Setting of PSW 2 30 psi Stop Setting of PSW 2 45 psi
2.2. ตรวจเช็คเสียงปั๊มน้ำและมอเตอร์ปกติหรือไม่ ☑ ปกติ ☐ ไม่ปกติ Voltage Supply =403,400,402 V
2.3. ตรวจเช็คประสิทธิภาพปั๊มน้ำปกติหรือไม่ ☑ ปกติ ☐ ไม่ปกติ Resistance : M1 =4.9,4.9,5.0 Ω
2.4. ตรวจเช็คอุณภูมิปั๊มน้ำและมอเตอร์ปกติหรือไม่ ☑ ปกติ ☐ ไม่ปกติ M2 =4.9,5.0,4.9 Ω
2.5. ตรวจเช็คค่าฉนวนขดลวดมอเตอร์ปกติหรือไม่ ☑ ปกติ ☐ ไม่ปกติ Current : I1 =4.1,4.0,4.1 A
2.6. ตรวจเช็คค่า ค.ต.ทขดลวดมอเตอร์ปกติหรือไม่ ☑ ปกติ ☐ ไม่ปกติ I2 =4.0,3.9,3.9 A
2.7. ตรวจเช็คอุปกรณ์ไฟฟ้าและจุดต่อสายภายในตู้ ☑ ปกติ ☐ ไม่ปกติ Insulation : M1>100 MΩ
2.8. ตรวจเช็คอุปกรณ์ป้องกัน ทำงานปกติหรือไม่ ☑ ปกติ ☐ ไม่ปกติ M2>100 MΩ
2.9. เช็คลมในถังแรงดันปกติหรือไม่ และบันทึกค่า ☐ ปกติ ☒ ไม่ปกติ PT = 18 Psi.
2.10. อุปกรณ์อื่นๆเช่น วาล์วด้านจ่าย,ท่อปกติหรือไม่ ☐ ปกติ ☒ ไม่ปกติ

3. รายการอะไหล่ที่ต้องเปลี่ยนหรือซ่อม

3.1 สรุปผลจากข้อมูลการตรวจเช็ค ☑ ปกติ ☐ ไม่ปกติเนื่องจาก

-ท่อทางจ่าย Pump 1 ผุเป็นสนิมและมีน้ำซึม
-ลมต่ำ

[redacted]

ใบรายงานผลการตรวจเช็คและดูแลบำรุงรักษาประจำปี 2024 ครั้งที่ 1/2

วันที่ปฏิบัติงาน : 21 พฤษภาคม 2567
บริษัท : Sripanwa Management Co.,Ltd.
สถานที่ : Sri panwa
[redacted]
โทร : 076-371089 แฟ็กซ์ : 076-371010
ติดต่อศูนย์บริการ : 076-390569

SERVICE GRUNDFOS
Grundfos Service Center (Phuket Branch)
Tel : 076-390569 Fax : 076-510849
วันเริ่มทำสัญญา : 01 มกราคม 2567
วันสิ้นสุดสัญญา : 31 ธันวาคม 2567

1. ชื่ออุปกรณ์ และรายละเอียดเครื่องจักร

1.1 รายละเอียดชนิดและรุ่นของปั๊มน้ำ : Booster pump1xCM10-3 AVBE,A968694016 ,P1-1413 OL Set 4.5 A
1.2 รายละเอียดของมอเตอร์ ยี่ห้อ, รุ่น : Booster pump 1xCH12-60 CVBE, D4N508030, ปีผลิต P10713,P2 OL Set 5.0 A
1.3 ข้อมูลทางไฟฟ้า (แรงดัน,กำลังไฟ,กระแส) : แรงดันไฟฟ้า 380 Volt, กำลังไฟฟ้า 2.20 kw, กระแสเต็มพิกัด 4.5 A
1.4 จำนวนปั๊มน้ำที่ติดตั้งในระบบ : จำนวนปั๊มน้ำ 1 Unit, Preesure Tank : GT-H 300 L
1.5 ข้อมูลที่อุปกรณ์ป้องกันในตู้ควบคุม : โอเวอร์โหลดเซ็ตตั้งค่า P1 = 4.5 A , P2 = 5.0 A

2. ข้อมูลรายละเอียดจากการตรวจเช็ค

2.1. ตรวจเช็คการทำงานสวิทซ์แรงดัน และบันทึกค่า ☑ ปกติ ☐ ไม่ปกติ
2.1.1. Start Setting of PSW 1 45 psi Stop Setting of PSW 1 65 psi
2.1.2. Start Setting of PSW 2 40 psi Stop Setting of PSW 2 55 psi
2.2. ตรวจเช็คเสียงปั๊มน้ำและมอเตอร์ปกติหรือไม่ ☑ ปกติ ☐ ไม่ปกติ Voltage Supply =404,405,405 V
2.3. ตรวจเช็คประสิทธิภาพปั๊มน้ำปกติหรือไม่ ☑ ปกติ ☐ ไม่ปกติ Resistance : M1 =4.6,4.6,4.5 Ω
2.4. ตรวจเช็คอุณภูมิปั๊มน้ำและมอเตอร์ปกติหรือไม่ ☑ ปกติ ☐ ไม่ปกติ M2 =4.9,5.0,4.9 Ω
2.5. ตรวจเช็คค่าฉนวนขดลวดมอเตอร์ปกติหรือไม่ ☑ ปกติ ☐ ไม่ปกติ Current : I1 =2.8,2.9,2.9 A
2.6. ตรวจเช็คค่า ค.ต.ทขดลวดมอเตอร์ปกติหรือไม่ ☑ ปกติ ☐ ไม่ปกติ I2 =4.3,4.3,4.2 A
2.7. ตรวจเช็คอุปกรณ์ไฟฟ้าและจุดต่อสายภายในตู้ ☐ ปกติ ☒ ไม่ปกติ Insulation : M1>80 MΩ
2.8. ตรวจเช็คอุปกรณ์ป้องกัน ทำงานปกติหรือไม่ ☑ ปกติ ☐ ไม่ปกติ M2>80 MΩ
2.9. เช็คลมในถังแรงดันปกติหรือไม่ และบันทึกค่า ☑ ปกติ ☐ ไม่ปกติ PT = 45 Psi.
2.10. อุปกรณ์อื่นๆเช่น วาล์วด้านจ่าย,ท่อปกติหรือไม่ ☐ ปกติ ☒ ไม่ปกติ

3. รายการอะไหล่ที่ต้องเปลี่ยนหรือซ่อม

3.1 สรุปผลจากข้อมูลการตรวจเช็ค ☐ ปกติ ☒ ไม่ปกติเนื่องจาก

-เกลียวท่อทางจ่าย Pump 1,2 เป็นสนิมและมีน้ำซึม
-Relay R1 เสื่อมสภาพ MY2 24VAC 1 Ea.

[redacted]

ใบรายงานผลการตรวจเช็คและดูแลบำรุงรักษาประจำปี 2024 ครั้งที่ 1/2

วันที่ปฏิบัติงาน : 21 พฤษภาคม 2567
บริษัท : Sripanwa Management Co.,Ltd.
สถานที่ : Sri panwa
[redacted]
โทร : 076-371089 แฟ็กซ์ : 076-371010
ติดต่อศูนย์บริการ : 076-390569

SERVICE GRUNDFOS
Grundfos Service Center (Phuket Branch)
Tel : 076-390569 Fax : 076-510849
วันเริ่มทำสัญญา : 01 มกราคม 2567
วันสิ้นสุดสัญญา : 31 ธันวาคม 2567

1. ชื่ออุปกรณ์ และรายละเอียดเครื่องจักร

1.1 รายละเอียดชนิดและรุ่นของปั๊มน้ำ : Booster pump 2xCH12-60 CVBE, D4N508030, ปีผลิต P20628
1.2 รายละเอียดของมอเตอร์ ยี่ห้อ, รุ่น : Motor Grundfos
1.3 ข้อมูลทางไฟฟ้า (แรงดัน,กำลังไฟ,กระแส) : แรงดันไฟฟ้า 380 Volt, กำลังไฟฟ้า 1.93 kw, กระแสเต็มพิกัด 3.4 A
1.4 จำนวนปั๊มน้ำที่ติดตั้งในระบบ : จำนวนปั๊มน้ำ 1 Unit, Preesure Tank : GT-H 300 L
1.5 ข้อมูลที่อุปกรณ์ป้องกันในตู้ควบคุม : โอเวอร์โหลดเซ็ตตั้งค่า 5.0 Amp.

2. ข้อมูลรายละเอียดจากการตรวจเช็ค

2.1. ตรวจเช็คการทำงานสวิทซ์แรงดัน และบันทึกค่า ☑ ปกติ ☐ ไม่ปกติ
2.1.1. Start Setting of PSW 1 45 psi Stop Setting of PSW 1 70 psi
2.1.2. Start Setting of PSW 2 30 psi Stop Setting of PSW 2 45 psi
2.2. ตรวจเช็คเสียงปั๊มน้ำและมอเตอร์ปกติหรือไม่ ☐ ปกติ ☒ ไม่ปกติ Voltage Supply =405,405,406 V
2.3. ตรวจเช็คประสิทธิภาพปั๊มน้ำปกติหรือไม่ ☑ ปกติ ☐ ไม่ปกติ Resistance : M1 =4.7,4.7,4.9 Ω
2.4. ตรวจเช็คอุณภูมิปั๊มน้ำและมอเตอร์ปกติหรือไม่ ☑ ปกติ ☐ ไม่ปกติ M2 =4.7,4.7,4.8 Ω
2.5. ตรวจเช็คค่าฉนวนขดลวดมอเตอร์ปกติหรือไม่ ☑ ปกติ ☐ ไม่ปกติ Current : I1 =4.2,4.1,4.0 A
2.6. ตรวจเช็คค่า ค.ต.ทขดลวดมอเตอร์ปกติหรือไม่ ☑ ปกติ ☐ ไม่ปกติ I2 =4.2,4.1,4.1 A
2.7. ตรวจเช็คอุปกรณ์ไฟฟ้าและจุดต่อสายภายในตู้ ☑ ปกติ ☐ ไม่ปกติ Insulation : M1>100 MΩ
2.8. ตรวจเช็คอุปกรณ์ป้องกัน ทำงานปกติหรือไม่ ☑ ปกติ ☐ ไม่ปกติ M2>100 MΩ
2.9. เช็คลมในถังแรงดันปกติหรือไม่ และบันทึกค่า ☑ ปกติ ☐ ไม่ปกติ PT = 10 Psi.
2.10. อุปกรณ์อื่นๆเช่น วาล์วด้านจ่าย,ท่อปกติหรือไม่ ☐ ปกติ ☒ ไม่ปกติ

3. รายการอะไหล่ที่ต้องเปลี่ยนหรือซ่อม

3.1 สรุปผลจากข้อมูลการตรวจเช็ค ☑ ปกติ ☐ ไม่ปกติเนื่องจาก

-ท่อทางจ่าย Pump1 เป็นสนิมและมีน้ำซึม
-Pressure Gauge เข็มชำรุด 2.5",0-10 Bar, 1/4"
-Pressure Tank 10 Psi ยางไดอะแฟรมเสื่อมสภาพ
-*Pump 1 Bearing เสียงดัง

[redacted]

ใบรายงานผลการตรวจเช็คและดูแลบำรุงรักษาประจำปี 2024 ครั้งที่ 1/2

วันที่ปฏิบัติงาน : 21 พฤษภาคม 2567
บริษัท : Sripanwa Management Co.,Ltd.
สถานที่ : Sri panwa
[redacted]
โทร : 076-371089 แฟ็กซ์ : 076-371010
ติดต่อศูนย์บริการ : 076-390569

SERVICE GRUNDFOS
Grundfos Service Center (Phuket Branch)
Tel : 076-390569 Fax : 076-510849
วันเริ่มทำสัญญา : 01 มกราคม 2567
วันสิ้นสุดสัญญา : 31 ธันวาคม 2567

1. ชื่ออุปกรณ์ และรายละเอียดเครื่องจักร

1.1 รายละเอียดชนิดและรุ่นของปั๊มน้ำ : Booster pump 2xCH12-60 CVBE, D4N508030, ปีผลิต P20546
1.2 รายละเอียดของมอเตอร์ ยี่ห้อ, รุ่น : Motor Grundfos
1.3 ข้อมูลทางไฟฟ้า (แรงดัน,กำลังไฟ,กระแส) : แรงดันไฟฟ้า 380 Volt, กำลังไฟฟ้า 1.93 kw, กระแสเต็มพิกัด 3.4 A
1.4 จำนวนปั๊มน้ำที่ติดตั้งในระบบ : จำนวนปั๊มน้ำ 1 Unit, Preesure Tank : GT-H 300 L
1.5 ข้อมูลที่อุปกรณ์ป้องกันในตู้ควบคุม : โอเวอร์โหลดเซ็ตตั้งค่า 5.0 Amp.

2. ข้อมูลรายละเอียดจากการตรวจเช็ค

2.1. ตรวจเช็คการทำงานสวิทช์แรงดัน และบันทึกค่า ☑ ปกติ ☐ ไม่ปกติ
2.1.1. Start Setting of PSW 1 45 psi Stop Setting of PSW 1 70 psi
2.1.2. Start Setting of PSW 2 35 psi Stop Setting of PSW 2 50 psi
2.2. ตรวจเช็คเสียงปั๊มน้ำและมอเตอร์ปกติหรือไม่ ☑ ปกติ ☐ ไม่ปกติ Voltage Supply =405,405,406 V
2.3. ตรวจเช็คประสิทธิภาพปั๊มน้ำปกติหรือไม่ ☑ ปกติ ☐ ไม่ปกติ Resistance : M1 = 5.0,5.0,5.0Ω
2.4. ตรวจเช็คอุณภูมิปั๊มน้ำและมอเตอร์ปกติหรือไม่ ☑ ปกติ ☐ ไม่ปกติ M2 = 5.0,5.0,4.9Ω
2.5. ตรวจเช็คค่าฉนวนขดลวดมอเตอร์ปกติหรือไม่ ☑ ปกติ ☐ ไม่ปกติ Current : I1 =4.0,4.0,4.1A
2.6. ตรวจเช็คค่าค.ต.ทขดลวดมอเตอร์ปกติหรือไม่ ☑ ปกติ ☐ ไม่ปกติ I2 =4.0,3.9,3.9 A
2.7. ตรวจเช็คอุปกรณ์ไฟฟ้าและจุดต่อสายภายในตู้ ☑ ปกติ ☐ ไม่ปกติ Insulation : M1>200 MΩ
2.8. ตรวจเช็คอุปกรณ์ป้องกัน ทำงานปกติหรือไม่ ☑ ปกติ ☐ ไม่ปกติ M2>200 MΩ
2.9. เช็คลมในถังแรงดันปกติหรือไม่ และบันทึกค่า ☑ ปกติ ☐ ไม่ปกติ PT = 30 Psi.
2.10. อุปกรณ์อื่นๆเช่น วาล์วด้านจ่าย,ท่อปกติหรือไม่ ☐ ปกติ ☒ ไม่ปกติ

3. รายการอะไหล่ที่ต้องเปลี่ยนหรือซ่อม

3.1 สรุปผลจากข้อมูลการตรวจเช็ค ☑ ปกติ ☐ ไม่ปกติเนื่องจาก

-ท่อทางจ่าย Pump 2 มีน้ำซึมและผุเป็นสนิม

ใบรายงานผลการตรวจเช็คและดูแลบำรุงรักษาประจำปี 2024 ครั้งที่ 1/2

วันที่ปฏิบัติงาน : 14 พฤษภาคม 2567
บริษัท : Sripanwa Management Co.,Ltd.
สถานที่ : Sri panwa
[redacted]
โทร : 076-371089 แฟ็กซ์ : 076-371010
ติดต่อศูนย์บริการ : 076-390569

SERVICE GRUNDFOS
Grundfos Service Center (Phuket Branch)
Tel : 076-390569 Fax : 076-510849
วันเริ่มทำสัญญา : 01 มกราคม 2567
วันสิ้นสุดสัญญา : 31 ธันวาคม 2567

1. ชื่ออุปกรณ์ และรายละเอียดเครื่องจักร

1.1 รายละเอียดชนิดและรุ่นของปั๊มน้ำ : Booster pump 1xCH8-60 CVBE, D4N508030, ปีผลิต P10612
1.2 รายละเอียดของมอเตอร์ ยี่ห้อ, รุ่น : Motor Grundfos
1.3 ข้อมูลทางไฟฟ้า (แรงดัน,กำลังไฟ,กระแส) : แรงดันไฟฟ้า 380 Volt, กำลังไฟฟ้า 1.93 kw, กระแสเต็มพิกัด 3.4 A
1.4 จำนวนปั๊มน้ำที่ติดตั้งในระบบ : จำนวนปั๊มน้ำ 1 Unit, Preesure Tank : GT-H 170 L
1.5 ข้อมูลที่อุปกรณ์ป้องกันในตู้ควบคุม : โอเวอร์โหลดเซ็ตตั้งค่า 3.4 Amp.

2. ข้อมูลรายละเอียดจากการตรวจเช็ค

2.1. ตรวจเช็คการทำงานสวิทช์แรงดัน และบันทึกค่า ☑ ปกติ ☐ ไม่ปกติ
2.1.1. Start Setting of PSW 1 40 psi Stop Setting of PSW 1 60 psi
2.1.2. Start Setting of PSW 2 N/A psi Stop Setting of PSW 2 N/A psi
2.2. ตรวจเช็คเสียงปั๊มน้ำและมอเตอร์ปกติหรือไม่ ☑ ปกติ ☐ ไม่ปกติ Voltage Supply =396,399,397 V
2.3. ตรวจเช็คประสิทธิภาพปั๊มน้ำปกติหรือไม่ ☑ ปกติ ☐ ไม่ปกติ Resistance : M1 =7.7,7.8,7.8 Ω
2.4. ตรวจเช็คอุณภูมิปั๊มน้ำและมอเตอร์ปกติหรือไม่ ☑ ปกติ ☐ ไม่ปกติ
2.5. ตรวจเช็คค่าฉนวนขดลวดมอเตอร์ปกติหรือไม่ ☑ ปกติ ☐ ไม่ปกติ Current : I1 =3.1,3.0,3.0 A
2.6. ตรวจเช็คค่าค.ต.ทขดลวดมอเตอร์ปกติหรือไม่ ☑ ปกติ ☐ ไม่ปกติ
2.7. ตรวจเช็คอุปกรณ์ไฟฟ้าและจุดต่อสายภายในตู้ ☑ ปกติ ☐ ไม่ปกติ Insulation : M1>100 MΩ
2.8. ตรวจเช็คอุปกรณ์ป้องกัน ทำงานปกติหรือไม่ ☑ ปกติ ☐ ไม่ปกติ
2.9. เช็คลมในถังแรงดันปกติหรือไม่ และบันทึกค่า ☑ ปกติ ☐ ไม่ปกติ PT = 38 Psi.
2.10. อุปกรณ์อื่นๆเช่น วาล์วด้านจ่าย,ท่อปกติหรือไม่ ☐ ปกติ ☒ ไม่ปกติ

3. รายการอะไหล่ที่ต้องเปลี่ยนหรือซ่อม

3.1 สรุปผลจากข้อมูลการตรวจเช็ค ☑ ปกติ ☐ ไม่ปกติเนื่องจาก

-แก้ไขเติมลม 38 Psi.
-มีน้ำซึมเกลียววาล์วทางจ่ายและเป็นสนิม

[redacted]

ใบรายงานผลการตรวจเช็คและดูแลบำรุงรักษาประจำปี 2024 ครั้งที่ 1/2

วันที่ปฏิบัติงาน : 14 พฤษภาคม 2567
บริษัท : Sripanwa Management Co.,Ltd.
สถานที่ : Sri panwa
[redacted]
โทร : 076-371089 แฟ็กซ์ : 076-371010
ติดต่อศูนย์บริการ : 076-390569

SERVICE GRUNDFOS
Grundfos Service Center (Phuket Branch)
Tel : 076-390569 Fax : 076-510849
วันเริ่มทำสัญญา : 01 มกราคม 2567
วันสิ้นสุดสัญญา : 31 ธันวาคม 2567

1. ชื่ออุปกรณ์ และรายละเอียดเครื่องจักร

1.1 รายละเอียดชนิดและรุ่นของปั๊มน้ำ : Booster pump 1xCH8-60 CVBE, D4N508030, ปีผลิต P20612
1.2 รายละเอียดของมอเตอร์ ยี่ห้อ, รุ่น : Motor Grundfos
1.3 ข้อมูลทางไฟฟ้า (แรงดัน,กำลังไฟ,กระแส) : แรงดันไฟฟ้า 380 Volt, กำลังไฟฟ้า 1.93 kw, กระแสเต็มพิกัด 3.4 A
1.4 จำนวนปั๊มน้ำที่ติดตั้งในระบบ : จำนวนปั๊มน้ำ 1 Unit, Preesure Tank : GT-H 170 L
1.5 ข้อมูลที่อุปกรณ์ป้องกันในตู้ควบคุม : โอเวอร์โหลดเซ็ตตั้งค่า 3.4 Amp.

2. ข้อมูลรายละเอียดจากการตรวจเช็ค

2.1. ตรวจเช็คการทำงานสวิทช์แรงดัน และบันทึกค่า ☑ ปกติ ☐ ไม่ปกติ
2.1.1. Start Setting of PSW 1 38 psi Stop Setting of PSW 1 58 psi
2.1.2. Start Setting of PSW 2 N/A psi Stop Setting of PSW 2 N/A psi
2.2. ตรวจเช็คเสียงปั๊มน้ำและมอเตอร์ปกติหรือไม่ ☑ ปกติ ☐ ไม่ปกติ Voltage Supply =398,398,401 V
2.3. ตรวจเช็คประสิทธิภาพปั๊มน้ำปกติหรือไม่ ☑ ปกติ ☐ ไม่ปกติ Resistance : M1 =7.5,7.5,7.6 Ω
2.4. ตรวจเช็คอุณภูมิปั๊มน้ำและมอเตอร์ปกติหรือไม่ ☑ ปกติ ☐ ไม่ปกติ
2.5. ตรวจเช็คค่าฉนวนขดลวดมอเตอร์ปกติหรือไม่ ☑ ปกติ ☐ ไม่ปกติ Current : I1 =3.1,3.0,3.0 A
2.6. ตรวจเช็คค่าค.ต.ทขดลวดมอเตอร์ปกติหรือไม่ ☑ ปกติ ☐ ไม่ปกติ I2 = N/A
2.7. ตรวจเช็คอุปกรณ์ไฟฟ้าและจุดต่อสายภายในตู้ ☑ ปกติ ☐ ไม่ปกติ Insulation : M1>100 MΩ
2.8. ตรวจเช็คอุปกรณ์ป้องกัน ทำงานปกติหรือไม่ ☑ ปกติ ☐ ไม่ปกติ
2.9. เช็คลมในถังแรงดันปกติหรือไม่ และบันทึกค่า ☑ ปกติ ☐ ไม่ปกติ PT = 37 Psi
2.10. อุปกรณ์อื่นๆเช่น วาล์วคำนจ่าย,ท่อปกติหรือไม่ ☐ ปกติ ☒ ไม่ปกติ

3. รายการอะไหล่ที่ต้องเปลี่ยนหรือซ่อม

3.1 สรุปผลจากข้อมูลการตรวจเช็ค ☑ ปกติ ☐ ไม่ปกติเนื่องจาก

-ท่อเข้าถังแรงดันและเกลียววาล์วก่อนเข้า PRV ผุเป็นสนิมและมีน้ำซึม

ใบรายงานผลการตรวจเช็คและดูแลบำรุงรักษาประจำปี 2024 ครั้งที่ 1/2

วันที่ปฏิบัติงาน : 14 พฤษภาคม 2567
บริษัท : Sripanwa Management Co.,Ltd.
สถานที่ : Sri panwa
[redacted]
โทร : 076-371089 แฟ็กซ์ : 076-371010
ติดต่อศูนย์บริการ : 076-390569

SERVICE GRUNDFOS
Grundfos Service Center (Phuket Branch)
Tel : 076-390569 Fax : 076-510849
วันเริ่มทำสัญญา : 01 มกราคม 2567
วันสิ้นสุดสัญญา : 31 ธันวาคม 2567

1. ชื่ออุปกรณ์ และรายละเอียดเครื่องจักร

1.1 รายละเอียดชนิดและรุ่นของปั๊มน้ำ : Booster pump 2xCH12-60 CVBE, D4N508030, ปีผลิต P20614
1.2 รายละเอียดของมอเตอร์ ยี่ห้อ, รุ่น : Motor Grundfos
1.3 ข้อมูลทางไฟฟ้า (แรงดัน,กำลังไฟ,กระแส) : แรงดันไฟฟ้า 380 Volt, กำลังไฟฟ้า 1.93 kw, กระแสเต็มพิกัด 3.4 A
1.4 จำนวนปั๊มน้ำที่ติดตั้งในระบบ : จำนวนปั๊มน้ำ 1 Unit, Preesure Tank : GT-H 300 L
1.5 ข้อมูลที่อุปกรณ์ป้องกันในตู้ควบคุม : โอเวอร์โหลดเซ็ตตั้งค่า 5.5 Amp.

2. ข้อมูลรายละเอียดจากการตรวจเช็ค

2.1. ตรวจเช็คการทำงานสวิทช์แรงดัน และบันทึกค่า ☑ ปกติ ☐ ไม่ปกติ
2.1.1. Start Setting of PSW 1 55 psi Stop Setting of PSW 1 70 psi
2.1.2. Start Setting of PSW 2 35 psi Stop Setting of PSW 2 50 psi
2.2. ตรวจเช็คเสียงปั๊มน้ำและมอเตอร์ปกติหรือไม่ ☑ ปกติ ☐ ไม่ปกติ Voltage Supply =398,400,399 V
2.3. ตรวจเช็คประสิทธิภาพปั๊มน้ำปกติหรือไม่ ☑ ปกติ ☐ ไม่ปกติ Resistance : M1 =5.0,5.1,5.1 Ω
2.4. ตรวจเช็คอุณภูมิปั๊มน้ำและมอเตอร์ปกติหรือไม่ ☑ ปกติ ☐ ไม่ปกติ M2 =4.6,4.8,4.8 Ω
2.5. ตรวจเช็คค่าฉนวนขดลวดมอเตอร์ปกติหรือไม่ ☑ ปกติ ☐ ไม่ปกติ Current : I1 =3.9,3.9,3.8A
2.6. ตรวจเช็คค่าค.ต.ทขดลวดมอเตอร์ปกติหรือไม่ ☑ ปกติ ☐ ไม่ปกติ I2 =3.0,2.9,3.0 A
2.7. ตรวจเช็คอุปกรณ์ไฟฟ้าและจุดต่อสายภายในตู้ ☑ ปกติ ☐ ไม่ปกติ Insulation : M1>100 MΩ
2.8. ตรวจเช็คอุปกรณ์ป้องกัน ทำงานปกติหรือไม่ ☑ ปกติ ☐ ไม่ปกติ M2>100 MΩ
2.9. เช็คลมในถังแรงดันปกติหรือไม่ และบันทึกค่า ☑ ปกติ ☐ ไม่ปกติ PT = 50 Psi.
2.10. อุปกรณ์อื่นๆเช่น วาล์วคำนจ่าย,ท่อปกติหรือไม่ ☑ ปกติ ☐ ไม่ปกติ

3. รายการอะไหล่ที่ต้องเปลี่ยนหรือซ่อม

3.1 สรุปผลจากข้อมูลการตรวจเช็ค ☑ ปกติ ☐ ไม่ปกติเนื่องจาก

-Pump#1 Overload trip ตรวจเช็คแก้ไขปกติ ทำการ Reset เรียบร้อย
-แก้ไขเติมลม 50 Psi.

[redacted]

ใบรายงานผลการตรวจเช็คและดูแลบำรุงรักษาประจำปี 2024 ครั้งที่ 1/1

วันที่ปฏิบัติงาน : 16 พฤษภาคม 2567
บริษัท : Charn Issara Residence Co.,Ltd
สถานที่ : Sri panwa
[redacted]
โทร : 076-371089 แฟกซ์ : 076-371010
ติดต่อศูนย์บริการ : 076-390569

SERVICE GRUNDFOS
Grundfos Service Center (Phuket Branch)
Tel : 076-390569 Fax : 076-510849
วันเริ่มทำสัญญา : 01 มกราคม 2567
วันสิ้นสุดสัญญา : 31 ธันวาคม 2567

1. ชื่ออุปกรณ์ และรายละเอียดเครื่องจักร

1.1 รายละเอียดชนิดและรุ่นของปั๊มน้ำ : Booster pump 2xCM10-3 AVBE, A98694016, ปีผลิต P1-2131
1.2 รายละเอียดของมอเตอร์ ยี่ห้อ, รุ่น : Motor Grundfos
1.3 ข้อมูลทางไฟฟ้า (แรงดัน,กำลังไฟ,กระแส) : แรงดันไฟฟ้า 380 Volt, กำลังไฟฟ้า 2.20 kw, กระแสเต็มพิกัด 5.0 A
1.4 จำนวนปั๊มน้ำที่ติดตั้งในระบบ : จำนวนปั๊มน้ำ 2 Unit, Preesure Tank : McBell MB-300VL
1.5 ข้อมูลที่อุปกรณ์ป้องกันในตู้ควบคุม : โอเวอร์โหลดเซ็ตตั้งค่า 4.5 Amp.

2. ข้อมูลรายละเอียดจากการตรวจเช็ค

2.1. ตรวจเช็คการทำงานสวิทช์แรงดัน และบันทึกค่า ☑ ปกติ ☐ ไม่ปกติ
2.1.1. Start Setting of PSW 1 3.5 Bar Stop Setting of PSW 1 4 Bar
2.1.2. Start Setting of PSW 2 2 Bar Stop Setting of PSW 2 3.5 Bar
2.2. ตรวจเช็ครายละเอียดโปรแกรมชุด Inverter ☑ ปกติ ☐ ไม่ปกติ Voltage Supply = 403,401,402V
2.3. ตรวจเช็คเสียงปั๊มน้ำและมอเตอร์ปกติหรือไม่ ☑ ปกติ ☐ ไม่ปกติ
2.4. ตรวจเช็คประสิทธิภาพปั๊มน้ำปกติหรือไม่ ☑ ปกติ ☐ ไม่ปกติ Resistance : M1 = 4.6,4.5,4.5 Ω
2.5. ตรวจเช็คอุณภูมิปั๊มน้ำและมอเตอร์ปกติหรือไม่ ☑ ปกติ ☐ ไม่ปกติ M2 = 4.6,4.6,4.6 Ω
2.6. ตรวจเช็คค่าฉนวนขดลวดมอเตอร์ปกติหรือไม่ ☑ ปกติ ☐ ไม่ปกติ Current : I1 = 3.12,3.09,3.10 A
2.7. ตรวจเช็คค่าก.ด.ทขดลวดมอเตอร์ปกติหรือไม่ ☑ ปกติ ☐ ไม่ปกติ I2 = 3.20,3.20,3.17 A
2.8. ตรวจเช็คอุปกรณ์ไฟฟ้าและจุดต่อสายภายในตู้ ☑ ปกติ ☐ ไม่ปกติ Insulation : M1 >100 MΩ
2.9. ตรวจเช็คอุปกรณ์ป้องกัน ทำงานปกติหรือไม่ ☑ ปกติ ☐ ไม่ปกติ M2 >100 MΩ
2.10. เช็คลมในถังแรงดันปกติหรือไม่ และบันทึกค่า ☑ ปกติ ☐ ไม่ปกติ PT = 3.2 Bar.
2.11. อุปกรณ์อื่นๆเช่น วาล์วด้านจ่าย,ท่อปกติหรือไม่ ☐ ปกติ ☒ ไม่ปกติ

3. รายการอะไหล่ที่ต้องเปลี่ยนหรือซ่อม

3.1 สรุปผลจากข้อมูลการตรวจเช็ค ☑ ปกติ ☐ ไม่ปกติเนื่องจาก

-ทางจ่ายไม่มี Pressure Gauge 0-10 Bar. (วาล์ว 1/2" ,สามทาง PPR 1", ต่อตรงเกลียวใน 1/2")
-ปรับตั้งค่า Inverter

ใบรายงานผลการตรวจเช็คและดูแลบำรุงรักษาประจำปี 2024 ครั้งที่ 1/1

วันที่ปฏิบัติงาน : 17 พฤษภาคม 2567
บริษัท : Charn Issara Residence Co.,Ltd
สถานที่ : Sri panwa
[redacted]
โทร : 076-371089 แฟกซ์ : 076-371010
ติดต่อศูนย์บริการ : 076-390569

SERVICE GRUNDFOS
Grundfos Service Center (Phuket Branch)
Tel : 076-390569 Fax : 076-510849
วันเริ่มทำสัญญา : 01 มกราคม 2567
วันสิ้นสุดสัญญา : 31 ธันวาคม 2567

1. ชื่ออุปกรณ์ และรายละเอียดเครื่องจักร

1.1 รายละเอียดชนิดและรุ่นของปั๊มน้ำ : Booster pump 2xCM10-4 AVBE, A98694017, ปีผลิต P1-1908
1.2 รายละเอียดของมอเตอร์ ยี่ห้อ, รุ่น : Motor Grundfos
1.3 ข้อมูลทางไฟฟ้า (แรงดัน,กำลังไฟ,กระแส) : แรงดันไฟฟ้า 380 Volt, กำลังไฟฟ้า 1.93 kw, กระแสเต็มพิกัด 6.4 A
1.4 จำนวนปั๊มน้ำที่ติดตั้งในระบบ : จำนวนปั๊มน้ำ 2 Unit, Preesure Tank : GT-D 300 L
1.5 ข้อมูลที่อุปกรณ์ป้องกันในตู้ควบคุม : โอเวอร์โหลดเซ็ตตั้งค่า 6.0 Amp.

2. ข้อมูลรายละเอียดจากการตรวจเช็ค

2.1. ตรวจเช็คการทำงานสวิทช์แรงดัน และบันทึกค่า ☑ ปกติ ☐ ไม่ปกติ
2.1.1. Start Setting of PSW 1 40 psi Stop Setting of PSW 1 60 psi
2.1.2. Start Setting of PSW 2 35 psi Stop Setting of PSW 2 55 psi
2.2. ตรวจเช็คเสียงปั๊มน้ำและมอเตอร์ปกติหรือไม่ ☑ ปกติ ☐ ไม่ปกติ Voltage Supply =402,401,403 V
2.3. ตรวจเช็คประสิทธิภาพปั๊มน้ำปกติหรือไม่ ☑ ปกติ ☐ ไม่ปกติ Resistance : M1 =3.3,3.2,3.3 Ω
2.4. ตรวจเช็คอุณภูมิปั๊มน้ำและมอเตอร์ปกติหรือไม่ ☑ ปกติ ☐ ไม่ปกติ M2 =3.3,3.3,3.3 Ω
2.5. ตรวจเช็คค่าฉนวนขดลวดมอเตอร์ปกติหรือไม่ ☑ ปกติ ☐ ไม่ปกติ Current : I1 =5.0,5.1,5.0 A
2.6. ตรวจเช็คค่าก.ด.ทขดลวดมอเตอร์ปกติหรือไม่ ☑ ปกติ ☐ ไม่ปกติ I2 =5.0,4.9,4.9 A
2.7. ตรวจเช็คอุปกรณ์ไฟฟ้าและจุดต่อสายภายในตู้ ☐ ปกติ ☒ ไม่ปกติ Insulation : M1>50 MΩ
2.8. ตรวจเช็คอุปกรณ์ป้องกัน ทำงานปกติหรือไม่ ☑ ปกติ ☐ ไม่ปกติ M2>50 MΩ
2.9. เช็คลมในถังแรงดันปกติหรือไม่ และบันทึกค่า ☑ ปกติ ☐ ไม่ปกติ PT = 38 Psi.
2.10. อุปกรณ์อื่นๆเช่น วาล์วด้านจ่าย,ท่อปกติหรือไม่ ☐ ปกติ ☒ ไม่ปกติ

3. รายการอะไหล่ที่ต้องเปลี่ยนหรือซ่อม

3.1 สรุปผลจากข้อมูลการตรวจเช็ค ☑ ปกติ ☐ ไม่ปกติเนื่องจาก

-*Relay R1 MY2 24VAC ชำรุด
-ทำการหรีวาล์วทางจ่ายไว้

[redacted]

ใบรายงานผลการตรวจเช็คและดูแลบำรุงรักษาประจำปี 2024 ครั้งที่ 1/1

วันที่ปฏิบัติงาน : 17 พฤษภาคม 2567
บริษัท : Charn Issara Residence Co.,Ltd
สถานที่ : Sri panwa
[redacted]
โทร : 076-371089 แฟ็กซ์ : 076-371010
ติดต่อศูนย์บริการ : 076-390569

SERVICE GRUNDFOS
Grundfos Service Center (Phuket Branch)
Tel : 076-390569 Fax : 076-510849
วันเริ่มทำสัญญา : 01 มกราคม 2567
วันสิ้นสุดสัญญา : 31 ธันวาคม 2567

1. ชื่ออุปกรณ์ และรายละเอียดเครื่องจักร

1.1 รายละเอียดชนิดและรุ่นของปั๊มน้ำ : Booster pump 2xCH8-60 CVBE, D4N508030, ปีผลิต P20544
1.2 รายละเอียดของมอเตอร์ ยี่ห้อ, รุ่น : Motor Grundfos
1.3 ข้อมูลทางไฟฟ้า (แรงดัน,กำลังไฟ,กระแส) : แรงดันไฟฟ้า 380 Volt, กำลังไฟฟ้า 1.93 kw, กระแสเต็มพิกัด 3.4 A
1.4 จำนวนปั๊มน้ำที่ติดตั้งในระบบ : จำนวนปั๊มน้ำ 1 Unit, Preesure Tank : GT-H 240 L
1.5 ข้อมูลที่อุปกรณ์ป้องกันในตู้ควบคุม : โอเวอร์โหลดเซ็ตตั้งค่า 4.0 Amp.

2. ข้อมูลรายละเอียดจากการตรวจเช็ค

2.1. ตรวจเช็คการทำงานสวิทช์แรงดัน และบันทึกค่า ☑ ปกติ ☐ ไม่ปกติ
2.1.1. Start Setting of PSW 1 45 psi Stop Setting of PSW 1 65 psi
2.1.2. Start Setting of PSW 2 38 psi Stop Setting of PSW 2 50 psi
2.2. ตรวจเช็คเสียงปั๊มน้ำและมอเตอร์ปกติหรือไม่ ☑ ปกติ ☐ ไม่ปกติ Voltage Supply =403,402,402 V
2.3. ตรวจเช็คประสิทธิภาพปั๊มน้ำปกติหรือไม่ ☑ ปกติ ☒ ไม่ปกติ Resistance : M1 =4.3,4.3,4.3 Ω
2.4. ตรวจเช็คอุณภูมิปั๊มน้ำและมอเตอร์ปกติหรือไม่ ☑ ปกติ ☐ ไม่ปกติ M2 = N/A Ω
2.5. ตรวจเช็คค่าฉนวนขดลวดมอเตอร์ปกติหรือไม่ ☑ ปกติ ☐ ไม่ปกติ Current : I1 =3.0,3.0,3.2 A
2.6. ตรวจเช็คค่าค.ต.ทขดลวดมอเตอร์ปกติหรือไม่ ☑ ปกติ ☐ ไม่ปกติ I2 =N/A A
2.7. ตรวจเช็คอุปกรณ์ไฟฟ้าและจุดต่อสายภายในตู้ ☑ ปกติ ☐ ไม่ปกติ Insulation : M1>100MΩ
2.8. ตรวจเช็คอุปกรณ์ป้องกัน ทำงานปกติหรือไม่ ☑ ปกติ ☐ ไม่ปกติ M2> - MΩ
2.9. เช็คลมในถังแรงดันปกติหรือไม่ และบันทึกค่า ☑ ปกติ ☐ ไม่ปกติ PT = 44 Psi
2.10. อุปกรณ์อื่นๆเช่น วาล์วด้านจ่าย,ท่อปกติหรือไม่ ☐ ปกติ ☒ ไม่ปกติ

3. รายการอะไหล่ที่ต้องเปลี่ยนหรือซ่อม

3.1 สรุปผลจากข้อมูลการตรวจเช็ค ☐ ปกติ ☒ ไม่ปกติเนื่องจาก

-ทางจ่ายผุเป็นสนิม
-แก้ไขเติมลม 44 Psi.
-*Pump 2 ไม่มี

ใบรายงานผลการตรวจเช็คและดูแลบำรุงรักษาประจำปี 2024 ครั้งที่ 1/1

วันที่ปฏิบัติงาน : 16 พฤษภาคม 2567
บริษัท : Charn Issara Residence Co.,Ltd
สถานที่ : Sri panwa
[redacted]
โทร : 076-371089 แฟ็กซ์ : 076-371010
ติดต่อศูนย์บริการ : 076-390569

SERVICE GRUNDFOS
Grundfos Service Center (Phuket Branch)
Tel : 076-390569 Fax : 076-510849
วันเริ่มทำสัญญา : 01 มกราคม 2567
วันสิ้นสุดสัญญา : 31 ธันวาคม 2567

1. ชื่ออุปกรณ์ และรายละเอียดเครื่องจักร

1.1 รายละเอียดชนิดและรุ่นของปั๊มน้ำ : Booster pump 2xCH8-60 CVBE, D4N508030, ปีผลิต P20612
1.2 รายละเอียดของมอเตอร์ ยี่ห้อ, รุ่น : Motor Grundfos
1.3 ข้อมูลทางไฟฟ้า (แรงดัน,กำลังไฟ,กระแส) : แรงดันไฟฟ้า 380 Volt, กำลังไฟฟ้า 1.93 kw, กระแสเต็มพิกัด 3.4 A
1.4 จำนวนปั๊มน้ำที่ติดตั้งในระบบ : จำนวนปั๊มน้ำ 1 Unit, Preesure Tank : GT-D 300 L
1.5 ข้อมูลที่อุปกรณ์ป้องกันในตู้ควบคุม : โอเวอร์โหลดเซ็ตตั้งค่า 3.4 Amp.

2. ข้อมูลรายละเอียดจากการตรวจเช็ค

2.1. ตรวจเช็คการทำงานสวิทช์แรงดัน และบันทึกค่า ☑ ปกติ ☐ ไม่ปกติ
2.1.1. Start Setting of PSW 1 50 psi Stop Setting of PSW 1 65 psi
2.1.2. Start Setting of PSW 2 30 psi Stop Setting of PSW 2 65 psi
2.2. ตรวจเช็คเสียงปั๊มน้ำและมอเตอร์ปกติหรือไม่ ☐ ปกติ ☒ ไม่ปกติ Voltage Supply = 402,402,404 V
2.3. ตรวจเช็คประสิทธิภาพปั๊มน้ำปกติหรือไม่ ☑ ปกติ ☐ ไม่ปกติ Resistance : M1 = 4.7,4.8,4.7 Ω
2.4. ตรวจเช็คอุณภูมิปั๊มน้ำและมอเตอร์ปกติหรือไม่ ☑ ปกติ ☐ ไม่ปกติ M2 = 7.7,7.9,7.8 Ω
2.5. ตรวจเช็คค่าฉนวนขดลวดมอเตอร์ปกติหรือไม่ ☑ ปกติ ☐ ไม่ปกติ Current : I1 = 3.3,3.2,3.3 A
2.6. ตรวจเช็คค่าค.ต.ทขดลวดมอเตอร์ปกติหรือไม่ ☑ ปกติ ☐ ไม่ปกติ I2 = >10 A
2.7. ตรวจเช็คอุปกรณ์ไฟฟ้าและจุดต่อสายภายในตู้ ☑ ปกติ ☐ ไม่ปกติ Insulation : M1 >60 MΩ
2.8. ตรวจเช็คอุปกรณ์ป้องกัน ทำงานปกติหรือไม่ ☑ ปกติ ☐ ไม่ปกติ M2 >5 MΩ
2.9. เช็คลมในถังแรงดันปกติหรือไม่ และบันทึกค่า ☑ ปกติ ☐ ไม่ปกติ PT = 50 Psi.
2.10. อุปกรณ์อื่นๆเช่น วาล์วด้านจ่าย,ท่อปกติหรือไม่ ☐ ปกติ ☒ ไม่ปกติ

3. รายการอะไหล่ที่ต้องเปลี่ยนหรือซ่อม

3.1 สรุปผลจากข้อมูลการตรวจเช็ค ☐ ปกติ ☒ ไม่ปกติเนื่องจาก

-*Pump#2 ใบพัดรูด เสนอปั๊มใหม่+เปลี่ยนท่อดูดจ่ายใหม่
-สปริงโหลดฐานปั๊มชำรุด
-มีน้ำซึมเกลี่ยววาล์วก่อนเข้าสแตนเนอร์
-ท่อทางดูดและจ่ายผุเป็นสนิมมีน้ำซึม

[redacted]

ใบรายงานผลการตรวจเช็คและดูแลบำรุงรักษาประจำปี 2024 ครั้งที่ 1/1

วันที่ปฏิบัติงาน : 16 พฤษภาคม 2567
บริษัท : Charn Issara Residence Co.,Ltd
สถานที่ : Sri panwa
[redacted]
โทร : 076-371089 แฟ็กซ์ : 076-371010
ติดต่อศูนย์บริการ : 076-390569

SERVICE GRUNDFOS
Grundfos Service Center (Phuket Branch)
Tel : 076-390569 Fax : 076-510849
วันเริ่มทำสัญญา : 01 มกราคม 2567
วันสิ้นสุดสัญญา : 31 ธันวาคม 2567

1. ชื่ออุปกรณ์ และรายละเอียดเครื่องจักร

1.1 รายละเอียดชนิดและรุ่นของปั๊มน้ำ : Booster pump 2xCH8-60 CVBE, D4N508030, ปีผลิต P20719
1.2 รายละเอียดของมอเตอร์ ยี่ห้อ, รุ่น : Motor Grundfos
1.3 ข้อมูลทางไฟฟ้า (แรงดัน,กำลังไฟ,กระแส) : แรงดันไฟฟ้า 380 Volt, กำลังไฟฟ้า 1.93 kw, กระแสเต็มพิกัด 3.4 A
1.4 จำนวนปั๊มน้ำที่ติดตั้งในระบบ : จำนวนปั๊มน้ำ 2 Unit, Preesure Tank : GT-D 170 L
1.5 ข้อมูลที่อุปกรณ์ป้องกันในตู้ควบคุม : โอเวอร์โหลดเซ็ตตั้งค่า 3.4 Amp.

2. ข้อมูลรายละเอียดจากการตรวจเช็ค

2.1. ตรวจเช็คการทำงานสวิทซ์แรงดัน และบันทึกค่า ☑ ปกติ ☐ ไม่ปกติ
2.1.1. Start Setting of PSW 1 55 psi Stop Setting of PSW 1 65 psi
2.1.2. Start Setting of PSW 2 35 psi Stop Setting of PSW 2 60 psi
2.2. ตรวจเช็คเสียงปั๊มน้ำและมอเตอร์ปกติหรือไม่ ☑ ปกติ ☐ ไม่ปกติ Voltage Supply =402,403,402 V
2.3. ตรวจเช็คประสิทธิภาพปั๊มน้ำปกติหรือไม่ ☑ ปกติ ☐ ไม่ปกติ Resistance : M1 =7.6,7.7,7.6 Ω
2.4. ตรวจเช็คอุณภูมิปั๊มน้ำและมอเตอร์ปกติหรือไม่ ☑ ปกติ ☐ ไม่ปกติ M2 =7.6,7.6,7.7 Ω
2.5. ตรวจเช็คค่าฉนวนขดลวดมอเตอร์ปกติหรือไม่ ☑ ปกติ ☐ ไม่ปกติ Current : I1 =3.2,3.1,3.1 A
2.6. ตรวจเช็คค่า ค.ต.ทขดลวดมอเตอร์ปกติหรือไม่ ☑ ปกติ ☐ ไม่ปกติ I2 =3.1,3.2,3.2 A
2.7. ตรวจเช็คอุปกรณ์ไฟฟ้าและจุดต่อสายภายในตู้ ☐ ปกติ ☒ ไม่ปกติ Insulation : M1>50 MΩ
2.8. ตรวจเช็คอุปกรณ์ป้องกัน ทำงานปกติหรือไม่ ☑ ปกติ ☐ ไม่ปกติ M2>50 MΩ
2.9. เช็คลมในถังแรงดันปกติหรือไม่ และบันทึกค่า ☑ ปกติ ☐ ไม่ปกติ PT = 50 Psi.
2.10. อุปกรณ์อื่นๆเช่น วาล์วด้านจ่าย,ท่อปกติหรือไม่ ☐ ปกติ ☒ ไม่ปกติ

3. รายการอะไหล่ที่ต้องเปลี่ยนหรือซ่อม

3.1 สรุปผลจากข้อมูลการตรวจเช็ค ☐ ปกติ ☒ ไม่ปกติเนื่องจาก

-*Megnetic Control Pump เสื่อมสภาพ 2 ตัว (LC1D09 2ตัว) (LRD08 1ตัว)
-*พบ Relay Contact เสื่อมสภาพ (Relay MY2 220VAC 5 ตัว , Realy MY2 24VAC 2 ตัว)
-ฐานปั๊มผุ , ท่อเป็นสนิม
-แก้ไขเติมลม 50 Psi.

ใบรายงานผลการตรวจเช็คและดูแลบำรุงรักษาประจำปี 2024 ครั้งที่ 1/1

วันที่ปฏิบัติงาน : 21 พฤษภาคม 2567
บริษัท : Charn Issara Residence Co.,Ltd
สถานที่ : Sri panwa
[redacted]
โทร : 076-371089 แฟ็กซ์ : 076-371010
ติดต่อศูนย์บริการ : 076-390569

SERVICE GRUNDFOS
Grundfos Service Center (Phuket Branch)
Tel : 076-390569 Fax : 076-510849
วันเริ่มทำสัญญา : 01 มกราคม 2567
วันสิ้นสุดสัญญา : 31 ธันวาคม 2567

1. ชื่ออุปกรณ์ และรายละเอียดเครื่องจักร

1.1 รายละเอียดชนิดและรุ่นของปั๊มน้ำ : Booster pump 2xCM10-3 AVBE, A98694016, ปีผลิต P1-2102
1.2 รายละเอียดของมอเตอร์ ยี่ห้อ, รุ่น : Motor Grundfos
1.3 ข้อมูลทางไฟฟ้า (แรงดัน,กำลังไฟ,กระแส) : แรงดันไฟฟ้า 380 Volt, กำลังไฟฟ้า 2.20 kw, กระแสเต็มพิกัด 5.0 A
1.4 จำนวนปั๊มน้ำที่ติดตั้งในระบบ : จำนวนปั๊มน้ำ 2 Unit, Preesure Tank : GT-D 170 L
1.5 ข้อมูลที่อุปกรณ์ป้องกันในตู้ควบคุม : โอเวอร์โหลดเซ็ตตั้งค่า 4.0 Amp.

2. ข้อมูลรายละเอียดจากการตรวจเช็ค

2.1. ตรวจเช็คการทำงานสวิทซ์แรงดัน และบันทึกค่า ☑ ปกติ ☐ ไม่ปกติ
2.1.1. Start Setting of PSW 1 50 psi Stop Setting of PSW 1 70 psi
2.1.2. Start Setting of PSW 2 35 psi Stop Setting of PSW 2 55 psi
2.2. ตรวจเช็คเสียงปั๊มน้ำและมอเตอร์ปกติหรือไม่ ☑ ปกติ ☐ ไม่ปกติ Voltage Supply =402,404,401 V
2.3. ตรวจเช็คประสิทธิภาพปั๊มน้ำปกติหรือไม่ ☑ ปกติ ☐ ไม่ปกติ Resistance : M1 =4.6,4.5,4.7 Ω
2.4. ตรวจเช็คอุณภูมิปั๊มน้ำและมอเตอร์ปกติหรือไม่ ☑ ปกติ ☐ ไม่ปกติ M2 =4.7,4.6,4.7 Ω
2.5. ตรวจเช็คค่าฉนวนขดลวดมอเตอร์ปกติหรือไม่ ☑ ปกติ ☐ ไม่ปกติ Current : I1 =2.9,3.0,2.9 A
2.6. ตรวจเช็คค่า ค.ต.ทขดลวดมอเตอร์ปกติหรือไม่ ☑ ปกติ ☐ ไม่ปกติ I2 =3.1,3.0,3.1A
2.7. ตรวจเช็คอุปกรณ์ไฟฟ้าและจุดต่อสายภายในตู้ ☑ ปกติ ☐ ไม่ปกติ Insulation : M1>80 MΩ
2.8. ตรวจเช็คอุปกรณ์ป้องกัน ทำงานปกติหรือไม่ ☑ ปกติ ☐ ไม่ปกติ M2>80 MΩ
2.9. เช็คลมในถังแรงดันปกติหรือไม่ และบันทึกค่า ☑ ปกติ ☐ ไม่ปกติ PT =50 Psi.
2.10. อุปกรณ์อื่นๆเช่น วาล์วด้านจ่าย,ท่อปกติหรือไม่ ☐ ปกติ ☒ ไม่ปกติ

3. รายการอะไหล่ที่ต้องเปลี่ยนหรือซ่อม

3.1 สรุปผลจากข้อมูลการตรวจเช็ค ☑ ปกติ ☐ ไม่ปกติเนื่องจาก

-แก้ไขเติมลม 50 Psi.
-Supportท่อทางดูดชำรุด

[redacted]

ใบรายงานผลการตรวจเช็คและดูแลบำรุงรักษาประจำปี 2024 ครั้งที่ 1/1

วันที่ปฏิบัติงาน : 16 พฤษภาคม 2567
บริษัท : Charn Issara Residence Co.,Ltd
สถานที่ : Sri panwa
[redacted]
โทร : 076-371089 แฟ็กซ์ : 076-371010
ติดต่อศูนย์บริการ : 076-390569

SERVICE GRUNDFOS
Grundfos Service Center (Phuket Branch)
Tel : 076-390569 Fax : 076-510849
วันเริ่มทำสัญญา : 01 มกราคม 2567
วันสิ้นสุดสัญญา : 31 ธันวาคม 2567

1. ชื่ออุปกรณ์ และรายละเอียดเครื่องจักร

1.1 รายละเอียดชนิดและรุ่นของปั๊มน้ำ : Booster pump 2xCM10-3, 96806946, ปีผลิต P20448
1.2 รายละเอียดของมอเตอร์ ยี่ห้อ, รุ่น : Motor Grundfos
1.3 ข้อมูลทางไฟฟ้า (แรงดัน,กำลังไฟ,กระแส) : แรงดันไฟฟ้า 380 Volt, กำลังไฟฟ้า 2.2 kw, กระแสเต็มพิกัด 4.7 A
1.4 จำนวนปั๊มน้ำที่ติดตั้งในระบบ : จำนวนปั๊มน้ำ 1 Unit, Preesure Tank : GT-U 300 L
1.5 ข้อมูลที่อุปกรณ์ป้องกันในตู้ควบคุม : โอเวอร์โหลดเซ็ตตั้งค่า 4.2 Amp.

2. ข้อมูลรายละเอียดจากการตรวจเช็ค

2.1. ตรวจเช็คการทำงานสวิทซ์แรงดัน และบันทึกค่า ☑ ปกติ ☐ ไม่ปกติ
2.1.1. Start Setting of PSW 1 50 psi Stop Setting of PSW 1 65 psi
2.1.2. Start Setting of PSW 2 35 psi Stop Setting of PSW 2 45 psi
2.2. ตรวจเช็คเสียงปั๊มน้ำและมอเตอร์ปกติหรือไม่ ☑ ปกติ ☐ ไม่ปกติ Voltage Supply =400,396,403 V
2.3. ตรวจเช็คประสิทธิภาพปั๊มน้ำปกติหรือไม่ ☑ ปกติ ☐ ไม่ปกติ Resistance : M1 =4.6,4.6,4.7 Ω
2.4. ตรวจเช็คอุณภูมิปั๊มน้ำและมอเตอร์ปกติหรือไม่ ☑ ปกติ ☐ ไม่ปกติ M2 =4.6,4.6,4.6 Ω
2.5. ตรวจเช็คค่าจนวนขดลวดมอเตอร์ปกติหรือไม่ ☑ ปกติ ☐ ไม่ปกติ Current : I1 =3.3,3.2,3.3 A
2.6. ตรวจเช็คค่าค.ต.ทขดลวดมอเตอร์ปกติหรือไม่ ☑ ปกติ ☐ ไม่ปกติ I2 =3.2,3.2,3.2 A
2.7. ตรวจเช็คอุปกรณ์ไฟฟ้าและจุดต่อสายภายในตู้ ☑ ปกติ ☐ ไม่ปกติ Insulation : M1>50 MΩ
2.8. ตรวจเช็คอุปกรณ์ป้องกัน ทำงานปกติหรือไม่ ☑ ปกติ ☐ ไม่ปกติ M2>50 MΩ
2.9. เช็คลมในถังแรงดันปกติหรือไม่ และบันทึกค่า ☐ ปกติ ☒ ไม่ปกติ PT = Tank ชำรุด
2.10. อุปกรณ์อื่นๆเช่น วาล์วด้านจ่าย,ท่อปกติหรือไม่ ☑ ปกติ ☐ ไม่ปกติ

3. รายการอะไหล่ที่ต้องเปลี่ยนหรือซ่อม

3.1 สรุปผลจากข้อมูลการตรวจเช็ค ☐ ปกติ ☒ ไม่ปกติเนื่องจาก

-บนถังแรงดันเป็นสนิม 300V
-Pressure Tank ชำรุด GT-U300V 96573259 อุปกรณ์ติดตั้ง 1 1/4"
-Compound Gauge, Pressure Gauge ชำรุด

[redacted]

ใบรายงานผลการตรวจเช็คและดูแลบำรุงรักษาประจำปี 2024 ครั้งที่ 1/1

วันที่ปฏิบัติงาน : 17 พฤษภาคม 2567
บริษัท : Charn Issara Residence Co.,Ltd
สถานที่ : Sri panwa
[redacted]
โทร : 076-371089 แฟ็กซ์ : 076-371010
ติดต่อศูนย์บริการ : 076-390569

SERVICE GRUNDFOS
Grundfos Service Center (Phuket Branch)
Tel : 076-390569 Fax : 076-510849
วันเริ่มทำสัญญา : 01 มกราคม 2567
วันสิ้นสุดสัญญา : 31 ธันวาคม 2567

1. ชื่ออุปกรณ์ และรายละเอียดเครื่องจักร

1.1 รายละเอียดชนิดและรุ่นของปั๊มน้ำ : Booster pump 1xCH12-60 CVBE,D4N508030, ปีผลิต P10708,OL Set 4.2 A
1.2 รายละเอียดของมอเตอร์ ยี่ห้อ, รุ่น : Motor Grundfos,1xCM10-3,A98694016,P1-1912,MG90LC,OL Set 5.0 A
1.3 ข้อมูลทางไฟฟ้า (แรงดัน,กำลังไฟ,กระแส) : แรงดันไฟฟ้า 380 Volt, กำลังไฟฟ้า 1.93 kw, กระแสเต็มพิกัด 5.5 A
1.4 จำนวนปั๊มน้ำที่ติดตั้งในระบบ : จำนวนปั๊มน้ำ 1 Unit, Preesure Tank : GT-D 300 L
1.5 ข้อมูลที่อุปกรณ์ป้องกันในตู้ควบคุม : โอเวอร์โหลดเซ็ตตั้งค่า P1= 4.3 /P2= 5.0 A

2. ข้อมูลรายละเอียดจากการตรวจเช็ค

2.1. ตรวจเช็คการทำงานสวิทซ์แรงดัน และบันทึกค่า ☑ ปกติ ☐ ไม่ปกติ
2.1.1. Start Setting of PSW 1 50 psi Stop Setting of PSW 1 60 psi
2.1.2. Start Setting of PSW 2 35 psi Stop Setting of PSW 2 45 psi
2.2. ตรวจเช็คเสียงปั๊มน้ำและมอเตอร์ปกติหรือไม่ ☑ ปกติ ☐ ไม่ปกติ Voltage Supply =404,406,403 V
2.3. ตรวจเช็คประสิทธิภาพปั๊มน้ำปกติหรือไม่ ☑ ปกติ ☐ ไม่ปกติ Resistance : M1 =4.3,4.4,4.4 Ω
2.4. ตรวจเช็คอุณภูมิปั๊มน้ำและมอเตอร์ปกติหรือไม่ ☑ ปกติ ☐ ไม่ปกติ M2 =5.0,4.9,5.0 Ω
2.5. ตรวจเช็คค่าจนวนขดลวดมอเตอร์ปกติหรือไม่ ☑ ปกติ ☐ ไม่ปกติ Current : I1 =3.3,3.2,3.2 A
2.6. ตรวจเช็คค่าค.ต.ทขดลวดมอเตอร์ปกติหรือไม่ ☑ ปกติ ☐ ไม่ปกติ I2 =3.5,3.6,3.6 A
2.7. ตรวจเช็คอุปกรณ์ไฟฟ้าและจุดต่อสายภายในตู้ ☑ ปกติ ☐ ไม่ปกติ Insulation : M1>100 MΩ
2.8. ตรวจเช็คอุปกรณ์ป้องกัน ทำงานปกติหรือไม่ ☑ ปกติ ☐ ไม่ปกติ M2>60 MΩ
2.9. เช็คลมในถังแรงดันปกติหรือไม่ และบันทึกค่า ☑ ปกติ ☐ ไม่ปกติ PT = 46 Psi.
2.10. อุปกรณ์อื่นๆเช่น วาล์วด้านจ่าย,ท่อปกติหรือไม่ ☐ ปกติ ☒ ไม่ปกติ

3. รายการอะไหล่ที่ต้องเปลี่ยนหรือซ่อม

3.1 สรุปผลจากข้อมูลการตรวจเช็ค ☑ ปกติ ☐ ไม่ปกติเนื่องจาก

-ทางจ่าย Pump มีน้ำซึมและเป็นสนิมบริเวณเกลียววาล์ว
-Supprot ท่อทางดูดชำรุด
-แก้ไขเติมลม 46 Psi.

[redacted]

ใบรายงานผลการตรวจเช็คและดูแลบำรุงรักษาประจำปี 2024 ครั้งที่ 1/1

วันที่ปฏิบัติงาน : 17 พฤษภาคม 2567
บริษัท : Charn Issara Residence Co.,Ltd
สถานที่ : Sri panwa
[redacted]
โทร : 076-371089 แฟ็กซ์ : 076-371010
ติดต่อศูนย์บริการ : 076-390569

SERVICE GRUNDFOS
Grundfos Service Center (Phuket Branch)
Tel : 076-390569 Fax : 076-510849
วันเริ่มทำสัญญา : 01 มกราคม 2567
วันสิ้นสุดสัญญา : 31 ธันวาคม 2567

1. ชื่ออุปกรณ์ และรายละเอียดเครื่องจักร

1.1 รายละเอียดชนิดและรุ่นของปั๊มน้ำ : Hydro MPC-F 2xCR20-5 HQQE, A96501894, ปีผลิต P11041
1.2 รายละเอียดของมอเตอร์ ยี่ห้อ, รุ่น : Motor Grundfos
1.3 ข้อมูลทางไฟฟ้า (แรงดัน,กำลังไฟ,กระแส) : แรงดันไฟฟ้า ## Volt, กำลังไฟฟ้า 5.5 kw, กระแสเต็มพิกัด 11.0 A
1.4 จำนวนปั๊มน้ำที่ติดตั้งในระบบ : จำนวนปั๊มน้ำ 2 Unit, Preesure Tank GT-D 100 L
1.5 ข้อมูลที่อุปกรณ์ป้องกันในตู้ควบคุม : โอเวอร์โหลดเซ็ตตั้งค่า 10.0 Amp.

2. ข้อมูลรายละเอียดจากการตรวจเช็ค

2.1	ตรวจเช็ครายละเอียดโปรแกรม CU351	☐ ปกติ	☒ ไม่ปกติ	Setpoint =50 Psi
2.2	ตรวจเช็ครายละเอียดโปรแกรมชุด Inverter	☐ ปกติ	☒ ไม่ปกติ	
2.3	ระบบป้องกันภายในตู้ควบคุมทำงานปกติหรือไม่	☑ ปกติ	☐ ไม่ปกติ	Voltage Supply =397,396,396 V
2.4	วัดค่าฉนวนขดลวดของมอเตอร์ปกติหรือไม่	☑ ปกติ	☐ ไม่ปกติ	
2.5	วัดค่าความต้านทานขดลวดมอเตอร์ปกติหรือไม่	☑ ปกติ	☐ ไม่ปกติ	Resistance : M1 =1.4,1.4,1.4 Ω
2.6	ตรวจเช็คกระแสขณะมอเตอร์ทำงาน ปกติหรือไม่	☑ ปกติ	☐ ไม่ปกติ	M2 =1.4,1.4,1.4 Ω
2.7	ตรวจเช็คอุณหภูมิมอเตอร์ปกติหรือไม่	☑ ปกติ	☐ ไม่ปกติ	
2.8	ตรวจเช็คอุณหภูมิขณะปั๊มน้ำทำงานปกติหรือไม่	☑ ปกติ	☐ ไม่ปกติ	Current : I1 =6.2,6.1,6.1 A
2.9	เช็คแรงดันสูงสุด Shut-off head ปั๊มน้ำแต่ละตัว	☑ ปกติ	☐ ไม่ปกติ	I2 =6.2,6.2,6.3 A
2.10	ตรวจเช็คอุปกรณ์ไฟฟ้าและจุดต่อสายภายในตู้	☐ ปกติ	☒ ไม่ปกติ	
2.11	ตรวจเช็คอุณหภูมิภายในตู้ควบคุมปกติหรือไม่	☑ ปกติ	☐ ไม่ปกติ	Insulation : M1>50 MΩ
2.12	สภาพประเก็น,โอริงหรือซีลกันรั่วปกติหรือไม่	☑ ปกติ	☐ ไม่ปกติ	M2>50 MΩ
2.13	เช็คลมในถังแรงดันมีปกติหรือไม่ และบันทึกค่า	☑ ปกติ	☐ ไม่ปกติ	
2.14	อุปกรณ์อื่นๆ เช่น วาล์วด้านจ่าย,ท่อปกติหรือไม่	☐ ปกติ	☒ ไม่ปกติ	PT =44 Psi.

3. รายการอะไหล่ที่ต้องเปลี่ยนหรือซ่อม

3.1 สรุปผลจากข้อมูลการตรวจเช็ค ☐ ปกติ ☒ ไม่ปกติเนื่องจาก
-ชั่วโมงการทำงานของปั๊ม P1=60 h,P2=0 h
-จอแสดงผลCU351เสื่อมสภาพ ยังใช้งานได้
-On-Off 15%,Min Pressure 20 Psi, Max Pressure 75 Psi
-Inverter Alarm Error 9 ทำการ Reset แล้ว / Inverter Error 4 ปลอม
-Thermostat ERT1C ชำรุด
-พัดลมระบายความร้อนตู้ Control ชำรุด 1 ตัว Inlet 4" 220Vac
-Megnetic LC1D12 K21 มีเสียงครางและมีคราบสีแดงของหน้าContactor

ใบรายงานผลการตรวจเช็คและดูแลบำรุงรักษาประจำปี 2024 ครั้งที่ 1/1

วันที่ปฏิบัติงาน : 17 พฤษภาคม 2567
บริษัท : Charn Issara Residence Co.,Ltd
สถานที่ : Sri panwa
[redacted]
โทร : 076-371089 แฟ็กซ์ : 076-371010
ติดต่อศูนย์บริการ : 076-390569

SERVICE GRUNDFOS
Grundfos Service Center (Phuket Branch)
Tel : 076-390569 Fax : 076-510849
วันเริ่มทำสัญญา : 01 มกราคม 2567
วันสิ้นสุดสัญญา : 31 ธันวาคม 2567

1. ชื่ออุปกรณ์ และรายละเอียดเครื่องจักร

1.1 รายละเอียดชนิดและรุ่นของปั๊มน้ำ : Booster pump 2xCR
1.2 รายละเอียดของมอเตอร์ ยี่ห้อ, รุ่น : Motor Grundfos
1.3 ข้อมูลทางไฟฟ้า (แรงดัน,กำลังไฟ,กระแส) : แรงดันไฟฟ้า 400 Volt, กำลังไฟฟ้า kw, กระแสเต็มพิกัด A
1.4 จำนวนปั๊มน้ำที่ติดตั้งในระบบ : จำนวนปั๊มน้ำ 2 Unit, Preesure Tank :
1.5 ข้อมูลที่อุปกรณ์ป้องกันในตู้ควบคุม : โอเวอร์โหลดเซ็ตตั้งค่า 12.0 Amp.

2. ข้อมูลรายละเอียดจากการตรวจเช็ค

2.1. ตรวจเช็คการทำงานสวิทช์แรงดัน และบันทึกค่า ☑ ปกติ ☐ ไม่ปกติ
2.1.1. Start Setting of PSW 1 50 psi Stop Setting of PSW 1 80 psi
2.1.2. Start Setting of PSW 2 30 psi Stop Setting of PSW 2 60 psi

2.2. ตรวจเช็คเสียงปั๊มน้ำและมอเตอร์ปกติหรือไม่	☑ ปกติ	☐ ไม่ปกติ	Voltage Supply =397,397,398 V
2.3. ตรวจเช็คประสิทธิภาพปั๊มน้ำปกติหรือไม่	☑ ปกติ	☐ ไม่ปกติ	Resistance : M1 =1.4,1.5,1.4 Ω
2.4. ตรวจเช็คอุณหภูมิปั๊มน้ำและมอเตอร์ปกติหรือไม่	☑ ปกติ	☐ ไม่ปกติ	M2 =1.4,1.4,1.4 Ω
2.5. ตรวจเช็คค่าฉนวนขดลวดมอเตอร์ปกติหรือไม่	☑ ปกติ	☐ ไม่ปกติ	Current : I1 =6.0,6.2,6.0 A
2.6. ตรวจเช็คค่าค.ต.ทขดลวดมอเตอร์ปกติหรือไม่	☑ ปกติ	☐ ไม่ปกติ	I2 =6.2,6.3,6.3 A
2.7. ตรวจเช็คอุปกรณ์ไฟฟ้าและจุดต่อสายภายในตู้	☑ ปกติ	☐ ไม่ปกติ	Insulation : M1>5 MΩ
2.8. ตรวจเช็คอุปกรณ์ป้องกัน ทำงานปกติหรือไม่	☑ ปกติ	☐ ไม่ปกติ	M2>5 MΩ
2.9. เช็คลมในถังแรงดันปกติหรือไม่ และบันทึกค่า	☐ ปกติ	☒ ไม่ปกติ	PT = Tank ชำรุด
2.10. อุปกรณ์อื่นๆเช่น วาล์วด้านจ่าย,ท่อปกติหรือไม่	☐ ปกติ	☒ ไม่ปกติ	

3. รายการอะไหล่ที่ต้องเปลี่ยนหรือซ่อม

3.1 สรุปผลจากข้อมูลการตรวจเช็ค ☐ ปกติ ☒ ไม่ปกติเนื่องจาก
-Pressure Tank ชำรุด 300-500 L.

[redacted]

ใบรายงานผลการตรวจเช็คและดูแลบำรุงรักษาประจำปี 2024 ครั้งที่ 1/1

วันที่ปฏิบัติงาน : 17 พฤษภาคม 2567
บริษัท : Sripanwa Management Co.,Ltd.
สถานที่ : Sri panwa
[redacted]
โทร : 076-371089 แฟ็กซ์ : 076-371010
ติดต่อศูนย์บริการ : 076-390569

SERVICE GRUNDFOS
Grundfos Service Center (Phuket Branch)
Tel : 076-390569 Fax : 076-510849
วันเริ่มทำสัญญา : 01 มกราคม 2567
วันสิ้นสุดสัญญา : 31 ธันวาคม 2567

1. ชื่ออุปกรณ์ และรายละเอียดเครื่องจักร

1.1 รายละเอียดชนิดและรุ่นของปั๊มน้ำ : Booster pump 2xCR15-5 HQQE, A96501896, ปีผลิต P10948
1.2 รายละเอียดของมอเตอร์ ยี่ห้อ, รุ่น : Motor Grundfos
1.3 ข้อมูลทางไฟฟ้า (แรงดัน,กำลังไฟ,กระแส) : แรงดันไฟฟ้า 380 Volt, กำลังไฟฟ้า 4.0 kw, กระแสเต็มพิกัด 8.8 A
1.4 จำนวนปั๊มน้ำที่ติดตั้งในระบบ : จำนวนปั๊มน้ำ 1 Unit, Preesure Tank : GT-D 450 L
1.5 ข้อมูลที่อุปกรณ์ป้องกันในตู้ควบคุม : โอเวอร์โหลดเซ็ตตั้งค่า 8.5 Amp.

2. ข้อมูลรายละเอียดจากการตรวจเช็ค

2.1. ตรวจเช็คการทำงานสวิทช์แรงดัน และบันทึกค่า ☑ ปกติ ☐ ไม่ปกติ
2.1.1. Start Setting of PSW 1 65 psi Stop Setting of PSW 1 80 psi
2.1.2. Start Setting of PSW 2 50 psi Stop Setting of PSW 2 70 psi
2.2. ตรวจเช็คเสียงปั๊มน้ำและมอเตอร์ปกติหรือไม่ ☑ ปกติ ☐ ไม่ปกติ Voltage Supply =398,397,399 V
2.3. ตรวจเช็คประสิทธิภาพปั๊มน้ำปกติหรือไม่ ☑ ปกติ ☐ ไม่ปกติ Resistance : M1 =1.9,1.9,1.9 Ω
2.4. ตรวจเช็คอุณภูมิปั๊มน้ำและมอเตอร์ปกติหรือไม่ ☑ ปกติ ☐ ไม่ปกติ M2 =1.9,1.9,1.9 Ω
2.5. ตรวจเช็คค่าฉนวนขดลวดมอเตอร์ปกติหรือไม่ ☑ ปกติ ☐ ไม่ปกติ Current : I1 =6.6,6.5,6.5 A
2.6. ตรวจเช็คค่าค.ต.ทขดลวดมอเตอร์ปกติหรือไม่ ☑ ปกติ ☐ ไม่ปกติ I2 =6.7,6.6,6.8 A
2.7. ตรวจเช็คอุปกรณ์ไฟฟ้าและจุดต่อสายภายในตู้ ☑ ปกติ ☐ ไม่ปกติ Insulation : M1>200 MΩ
2.8. ตรวจเช็คอุปกรณ์ป้องกัน ทำงานปกติหรือไม่ ☑ ปกติ ☐ ไม่ปกติ M2>200 MΩ
2.9. เช็คลมในถังแรงดันปกติหรือไม่ และบันทึกค่า ☑ ปกติ ☐ ไม่ปกติ PT = 58 Psi.
2.10. อุปกรณ์อื่นๆเช่น วาล์วด้านจ่าย,ท่อปกติหรือไม่ ☐ ปกติ ☒ ไม่ปกติ

3. รายการอะไหล่ที่ต้องเปลี่ยนหรือซ่อม

3.1 สรุปผลจากข้อมูลการตรวจเช็ค ☐ ปกติ ☒ ไม่ปกติเนื่องจาก

-ท่อทางจ่าย Pump #1,2 มีน้ำซึมและเป็นสนิม
-*Check Valve ทางจ่าย Pump#1 น้ำย้อน (Eurostop 2")

ใบรายงานผลการตรวจเช็คและดูแลบำรุงรักษาประจำปี 2024 ครั้งที่ 1/1

วันที่ปฏิบัติงาน : 21 พฤษภาคม 2567
บริษัท : Charn Issara Residence Co.,Ltd
สถานที่ : Sri panwa
[redacted]
โทร : 076-371089 แฟ็กซ์ : 076-371010
ติดต่อศูนย์บริการ : 076-390569

SERVICE GRUNDFOS
Grundfos Service Center (Phuket Branch)
Tel : 076-390569 Fax : 076-510849
วันเริ่มทำสัญญา : 01 มกราคม 2567
วันสิ้นสุดสัญญา : 31 ธันวาคม 2567

1. ชื่ออุปกรณ์ และรายละเอียดเครื่องจักร

1.1 รายละเอียดชนิดและรุ่นของปั๊มน้ำ : Booster pump 2xCH8-60 CVBE, D4N50B030, ปีผลิต P20532
1.2 รายละเอียดของมอเตอร์ ยี่ห้อ, รุ่น : Motor Grundfos
1.3 ข้อมูลทางไฟฟ้า (แรงดัน,กำลังไฟ,กระแส) : แรงดันไฟฟ้า 380 Volt, กำลังไฟฟ้า 1.93 kw, กระแสเต็มพิกัด 3.4 A
1.4 จำนวนปั๊มน้ำที่ติดตั้งในระบบ : จำนวนปั๊มน้ำ 2 Unit, Preesure Tank : GT-H 240 L
1.5 ข้อมูลที่อุปกรณ์ป้องกันในตู้ควบคุม : โอเวอร์โหลดเซ็ตตั้งค่า 3.4 Amp.

2. ข้อมูลรายละเอียดจากการตรวจเช็ค

2.1. ตรวจเช็คการทำงานสวิทช์แรงดัน และบันทึกค่า ☑ ปกติ ☐ ไม่ปกติ
2.1.1. Start Setting of PSW 1 45 psi Stop Setting of PSW 1 65 psi
2.1.2. Start Setting of PSW 2 30 psi Stop Setting of PSW 2 60 psi
2.2. ตรวจเช็คเสียงปั๊มน้ำและมอเตอร์ปกติหรือไม่ ☐ ปกติ ☒ ไม่ปกติ Voltage Supply = 405,404,404V
2.3. ตรวจเช็คประสิทธิภาพปั๊มน้ำปกติหรือไม่ ☑ ปกติ ☐ ไม่ปกติ Resistance : M1 = 7.9,7.9,7.8 Ω
2.4. ตรวจเช็คอุณภูมิปั๊มน้ำและมอเตอร์ปกติหรือไม่ ☑ ปกติ ☐ ไม่ปกติ M2 = 7.4,7.7,7.4 Ω
2.5. ตรวจเช็คค่าฉนวนขดลวดมอเตอร์ปกติหรือไม่ ☑ ปกติ ☐ ไม่ปกติ Current : I1 = 3.2,3.1,3.2 A
2.6. ตรวจเช็คค่าค.ต.ทขดลวดมอเตอร์ปกติหรือไม่ ☑ ปกติ ☐ ไม่ปกติ I2 = 3.1,3.0,3.0 A
2.7. ตรวจเช็คอุปกรณ์ไฟฟ้าและจุดต่อสายภายในตู้ ☑ ปกติ ☐ ไม่ปกติ Insulation : M1>100 MΩ
2.8. ตรวจเช็คอุปกรณ์ป้องกัน ทำงานปกติหรือไม่ ☑ ปกติ ☐ ไม่ปกติ M2>100 MΩ
2.9. เช็คลมในถังแรงดันปกติหรือไม่ และบันทึกค่า ☐ ปกติ ☒ ไม่ปกติ PT = Tank ชำรุด
2.10. อุปกรณ์อื่นๆเช่น วาล์วด้านจ่าย,ท่อปกติหรือไม่ ☐ ปกติ ☒ ไม่ปกติ

3. รายการอะไหล่ที่ต้องเปลี่ยนหรือซ่อม

3.1 สรุปผลจากข้อมูลการตรวจเช็ค ☐ ปกติ ☒ ไม่ปกติเนื่องจาก

-*Bearin Motor Pump1 เสียงดัง
-*Pressure Tank ชำรุด GTH 250V 96528346

[redacted]

ใบรายงานผลการตรวจเช็คและดูแลบำรุงรักษาประจำปี 2024 ครั้งที่ 1/1

วันที่ปฏิบัติงาน : 21 พฤษภาคม 2567
บริษัท : Charn Issara Residence Co.,Ltd
สถานที่ : Sri panwa
[redacted]
โทร : 076-371089 แฟ็กซ์ : 076-371010
ติดต่อศูนย์บริการ : 076-390569

SERVICE GRUNDFOS
Grundfos Service Center (Phuket Branch)
Tel : 076-390569 Fax : 076-510849
วันเริ่มทำสัญญา : 01 มกราคม 2567
วันสิ้นสุดสัญญา : 31 ธันวาคม 2567

1. ชื่ออุปกรณ์ และรายละเอียดเครื่องจักร

1.1 รายละเอียดชนิดและรุ่นของปั๊มน้ำ : Booster pump 2xCH8-60 CVBE, D4N508030, ปีผลิต P20441
1.2 รายละเอียดของมอเตอร์ ยี่ห้อ, รุ่น : Motor Grundfos
1.3 ข้อมูลทางไฟฟ้า (แรงดัน,กำลังไฟ,กระแส) : แรงดันไฟฟ้า 380 Volt, กำลังไฟฟ้า 1.93 kw, กระแสเต็มที่กัด 3.4 A
1.4 จำนวนปั๊มน้ำที่ติดตั้งในระบบ : จำนวนปั๊มน้ำ 2 Unit, Preesure Tank : GT-H 240 L
1.5 ข้อมูลที่อุปกรณ์ป้องกันในตู้ควบคุม : โอเวอร์โหลดเซ็ตตั้งค่า 3.4 Amp.

2. ข้อมูลรายละเอียดจากการตรวจเช็ค

2.1. ตรวจเช็คการทำงานสวิทช์แรงดัน และบันทึกค่า ☑ ปกติ ☐ ไม่ปกติ
2.1.1. Start Setting of PSW 1 45 psi Stop Setting of PSW 1 65 psi
2.1.2. Start Setting of PSW 2 30 psi Stop Setting of PSW 2 55 psi
2.2. ตรวจเช็คเสียงปั๊มน้ำและมอเตอร์ปกติหรือไม่ ☐ ปกติ ☒ ไม่ปกติ Voltage Supply = 404,403,402 V
2.3. ตรวจเช็คประสิทธิภาพปั๊มน้ำปกติหรือไม่ ☑ ปกติ ☐ ไม่ปกติ Resistance : M1 = 7.6,7.7,7.6 Ω
2.4. ตรวจเช็คฉนวนภูมิปั๊มน้ำและมอเตอร์ปกติหรือไม่ ☑ ปกติ ☐ ไม่ปกติ M2 = 7.7,7.6,7.8 Ω
2.5. ตรวจเช็คค่าฉนวนขดลวดมอเตอร์ปกติหรือไม่ ☑ ปกติ ☐ ไม่ปกติ Current : I1 = 3.2,3.2,3.1 A
2.6. ตรวจเช็คค่า ค.ต.ทขดลวดมอเตอร์ปกติหรือไม่ ☑ ปกติ ☐ ไม่ปกติ I2 = 3.0,2.9,3.0 A
2.7. ตรวจเช็คอุปกรณ์ไฟฟ้าและจุดต่อสายภายในตู้ ☑ ปกติ ☐ ไม่ปกติ Insulation : M1 >30 MΩ
2.8. ตรวจเช็คอุปกรณ์ป้องกัน ทำงานปกติหรือไม่ ☑ ปกติ ☐ ไม่ปกติ M2 >40 MΩ
2.9. เช็คลมในถังแรงดันปกติหรือไม่ และบันทึกค่า ☑ ปกติ ☐ ไม่ปกติ PT = 40 Psi.
2.10. อุปกรณ์อื่นๆเช่น วาล์วด้านจ่าย,ท่อปกติหรือไม่ ☑ ปกติ ☐ ไม่ปกติ

3. รายการอะไหล่ที่ต้องเปลี่ยนหรือซ่อม

3.1 สรุปผลจากข้อมูลการตรวจเช็ค ☑ ปกติ ☐ ไม่ปกติเนื่องจาก

-*Bearing Motor เสียงดัง
-ท่อเข้าถังแรงดันผุเป็นสนิม

ใบรายงานผลการตรวจเช็คและดูแลบำรุงรักษาประจำปี 2024 ครั้งที่ 1/1

วันที่ปฏิบัติงาน : 16 พฤษภาคม 2567
บริษัท : Charn Issara Residence Co.,Ltd
สถานที่ : Sri panwa
[redacted]
โทร : 076-371089 แฟ็กซ์ : 076-371010
ติดต่อศูนย์บริการ : 076-390569

SERVICE GRUNDFOS
Grundfos Service Center (Phuket Branch)
Tel : 076-390569 Fax : 076-510849
วันเริ่มทำสัญญา : 01 มกราคม 2567
วันสิ้นสุดสัญญา : 31 ธันวาคม 2567

1. ชื่ออุปกรณ์ และรายละเอียดเครื่องจักร

1.1 รายละเอียดชนิดและรุ่นของปั๊มน้ำ : Booster pump 2xCM10-3 AVBE, A98694016, ปีผลิต P1-2208
1.2 รายละเอียดของมอเตอร์ ยี่ห้อ, รุ่น : Motor Grundfos
1.3 ข้อมูลทางไฟฟ้า (แรงดัน,กำลังไฟ,กระแส) : แรงดันไฟฟ้า 380 Volt, กำลังไฟฟ้า 2.20 kw, กระแสเต็มที่กัด 5.0 A
1.4 จำนวนปั๊มน้ำที่ติดตั้งในระบบ : จำนวนปั๊มน้ำ 2 Unit, Preesure Tank : GT-H 240 L
1.5 ข้อมูลที่อุปกรณ์ป้องกันในตู้ควบคุม : โอเวอร์โหลดเซ็ตตั้งค่า 4.0 Amp.

2. ข้อมูลรายละเอียดจากการตรวจเช็ค

2.1. ตรวจเช็คการทำงานสวิทช์แรงดัน และบันทึกค่า ☑ ปกติ ☐ ไม่ปกติ
2.1.1. Start Setting of PSW 1 55 psi Stop Setting of PSW 1 60 psi
2.1.2. Start Setting of PSW 2 30 psi Stop Setting of PSW 2 50 psi
2.2. ตรวจเช็คเสียงปั๊มน้ำและมอเตอร์ปกติหรือไม่ ☑ ปกติ ☐ ไม่ปกติ Voltage Supply =404,402,404 V
2.3. ตรวจเช็คประสิทธิภาพปั๊มน้ำปกติหรือไม่ ☑ ปกติ ☐ ไม่ปกติ Resistance : M1 =4.6,4.6,4.6 Ω
2.4. ตรวจเช็คฉนวนภูมิปั๊มน้ำและมอเตอร์ปกติหรือไม่ ☑ ปกติ ☐ ไม่ปกติ M2 =4.6,4.6,4.6 Ω
2.5. ตรวจเช็คค่าฉนวนขดลวดมอเตอร์ปกติหรือไม่ ☑ ปกติ ☐ ไม่ปกติ Current : I1 =3.2,3.2,3.1 A
2.6. ตรวจเช็คค่า ค.ต.ทขดลวดมอเตอร์ปกติหรือไม่ ☑ ปกติ ☐ ไม่ปกติ I2 =3.4,3.3,3.4 A
2.7. ตรวจเช็คอุปกรณ์ไฟฟ้าและจุดต่อสายภายในตู้ ☑ ปกติ ☐ ไม่ปกติ Insulation : M1>100 MΩ
2.8. ตรวจเช็คอุปกรณ์ป้องกัน ทำงานปกติหรือไม่ ☑ ปกติ ☐ ไม่ปกติ M2>100 MΩ
2.9. เช็คลมในถังแรงดันปกติหรือไม่ และบันทึกค่า ☑ ปกติ ☐ ไม่ปกติ PT = 50 Psi.
2.10. อุปกรณ์อื่นๆเช่น วาล์วด้านจ่าย,ท่อปกติหรือไม่ ☑ ปกติ ☐ ไม่ปกติ

3. รายการอะไหล่ที่ต้องเปลี่ยนหรือซ่อม

3.1 สรุปผลจากข้อมูลการตรวจเช็ค ☑ ปกติ ☐ ไม่ปกติเนื่องจาก

-ถ้างท่อทองแดงเข้า Pressure Switch
-แก้ไขเติมลมใน Pressure Tank 50 Psi.

[redacted]

ใบรายงานผลการตรวจเช็คและดูแลบำรุงรักษาประจำปี 2024 ครั้งที่ 1/1

วันที่ปฏิบัติงาน : 16 พฤษภาคม 2567
บริษัท : Charn Issara Residence Co.,Ltd
สถานที่ : Sri panwa
[redacted]
โทร : 076-371089 แฟ็กซ์ : 076-371010
ติดต่อศูนย์บริการ : 076-390569

SERVICE GRUNDFOS
Grundfos Service Center (Phuket Branch)
Tel : 076-390569 Fax : 076-510849
วันเริ่มทำสัญญา : 01 มกราคม 2567
วันสิ้นสุดสัญญา : 31 ธันวาคม 2567

1. ชื่ออุปกรณ์ และรายละเอียดเครื่องจักร

1.1 รายละเอียดชนิดและรุ่นของปั๊มน้ำ : Booster pump 2xCH8-60 CVBE, D4N508030, ปีผลิต P20501
1.2 รายละเอียดของมอเตอร์ ยี่ห้อ, รุ่น : Motor Grundfos
1.3 ข้อมูลทางไฟฟ้า (แรงดัน,กำลังไฟ,กระแส) : แรงดันไฟฟ้า 380 Volt, กำลังไฟฟ้า 1.93 kw, กระแสเต็มพิกัด 3.4 A
1.4 จำนวนปั๊มน้ำที่ติดตั้งในระบบ : จำนวนปั๊มน้ำ 1 Unit, Preesure Tank : GT-H 240 L
1.5 ข้อมูลที่อุปกรณ์ป้องกันในตู้ควบคุม : โอเวอร์โหลดเซ็ตตั้งค่า 3.4 Amp.

2. ข้อมูลรายละเอียดจากการตรวจเช็ค

2.1. ตรวจเช็คการทำงานสวิทช์แรงดัน และบันทึกค่า ☑ ปกติ ☐ ไม่ปกติ
2.1.1. Start Setting of PSW 1 45 psi Stop Setting of PSW 1 65 psi
2.1.2. Start Setting of PSW 2 30 psi Stop Setting of PSW 2 65 psi
2.2. ตรวจเช็คเสียงปั๊มน้ำและมอเตอร์ปกติหรือไม่ ☑ ปกติ ☐ ไม่ปกติ Voltage Supply =398,401,399 V
2.3. ตรวจเช็คประสิทธิภาพปั๊มน้ำปกติหรือไม่ ☑ ปกติ ☐ ไม่ปกติ Resistance : M1 =N/A
2.4. ตรวจเช็คอุณภูมิปั๊มน้ำและมอเตอร์ปกติหรือไม่ ☑ ปกติ ☐ ไม่ปกติ M2 =7.6,7.6,7.7 Ω
2.5. ตรวจเช็คค่าฉนวนขดลวดมอเตอร์ปกติหรือไม่ ☑ ปกติ ☐ ไม่ปกติ Current : I1 =N/A
2.6. ตรวจเช็คค่าค.ต.ทขดลวดมอเตอร์ปกติหรือไม่ ☑ ปกติ ☐ ไม่ปกติ I2 =3.2,3.2,3.3 A
2.7. ตรวจเช็คอุปกรณ์ไฟฟ้าและจุดต่อสายภายในตู้ ☐ ปกติ ☒ ไม่ปกติ Insulation : M1> N/A
2.8. ตรวจเช็คอุปกรณ์ป้องกัน ทำงานปกติหรือไม่ ☑ ปกติ ☐ ไม่ปกติ M2>30 MΩ
2.9. เช็คลมในถังแรงดันปกติหรือไม่ และบันทึกค่า ☑ ปกติ ☐ ไม่ปกติ PT = 45 Psi.
2.10. อุปกรณ์อื่นๆเช่น วาล์วด้านจ่าย,ท่อปกติหรือไม่ ☐ ปกติ ☒ ไม่ปกติ

3. รายการอะไหล่ที่ต้องเปลี่ยนหรือซ่อม

3.1 สรุปผลจากข้อมูลการตรวจเช็ค ☐ ปกติ ☒ ไม่ปกติเนื่องจาก

-*พบ Megnetic Contactor Control Pump 1 Contact เฟส T ชำรุด , (ABB A9-30-10) OL 3.4
-พบท่อทางจ่ายเป็นสนิมและมีน้ำซึม
-Pressure Switch ผุเป็นสนิม KP1 จำนวน 2 ตัว
-Pressure Gauge ชำรุด 0-10 Bar.
-แก้ไขเติมลม 45 Psi.

[redacted]

ใบรายงานผลการตรวจเช็คและดูแลบำรุงรักษาประจำปี 2024 ครั้งที่ 1/1

วันที่ปฏิบัติงาน : 17 พฤษภาคม 2567
บริษัท : Charn Issara Residence Co.,Ltd
สถานที่ : Sri panwa
[redacted]
โทร : 076-371089 แฟ็กซ์ : 076-371010
ติดต่อศูนย์บริการ : 076-390569

SERVICE GRUNDFOS
Grundfos Service Center (Phuket Branch)
Tel : 076-390569 Fax : 076-510849
วันเริ่มทำสัญญา : 01 มกราคม 2567
วันสิ้นสุดสัญญา : 31 ธันวาคม 2567

1. ชื่ออุปกรณ์ และรายละเอียดเครื่องจักร

1.1 รายละเอียดชนิดและรุ่นของปั๊มน้ำ : Booster pump 1xCM10-3 AVBE,A968694016, ปีผลิต P1-1926
1.2 รายละเอียดของมอเตอร์ ยี่ห้อ, รุ่น : Motor Grundfos,MG90LC,98543325
1.3 ข้อมูลทางไฟฟ้า (แรงดัน,กำลังไฟ,กระแส) : แรงดันไฟฟ้า 380 Volt, กำลังไฟฟ้า 2.20 kw, กระแสเต็มพิกัด 4.3 A
1.4 จำนวนปั๊มน้ำที่ติดตั้งในระบบ : จำนวนปั๊มน้ำ 1 Unit, Preesure Tank : AquaVessel 300 L
1.5 ข้อมูลที่อุปกรณ์ป้องกันในตู้ควบคุม : โอเวอร์โหลดเซ็ตตั้งค่า 4.0 Amp.

2. ข้อมูลรายละเอียดจากการตรวจเช็ค

2.1. ตรวจเช็คการทำงานสวิทช์แรงดัน และบันทึกค่า ☑ ปกติ ☐ ไม่ปกติ
2.1.1. Start Setting of PSW 1 35 psi Stop Setting of PSW 1 55 psi
2.1.2. Start Setting of PSW 2 N/A psi Stop Setting of PSW 2 N/A psi
2.2. ตรวจเช็คเสียงปั๊มน้ำและมอเตอร์ปกติหรือไม่ ☑ ปกติ ☐ ไม่ปกติ Voltage Supply =400,403,401 V
2.3. ตรวจเช็คประสิทธิภาพปั๊มน้ำปกติหรือไม่ ☑ ปกติ ☐ ไม่ปกติ Resistance : M1 =4.8,5.0,5.0 Ω
2.4. ตรวจเช็คอุณภูมิปั๊มน้ำและมอเตอร์ปกติหรือไม่ ☑ ปกติ ☐ ไม่ปกติ
2.5. ตรวจเช็คค่าฉนวนขดลวดมอเตอร์ปกติหรือไม่ ☑ ปกติ ☐ ไม่ปกติ Current : I1 =3.2,3.1,3.2 A
2.6. ตรวจเช็คค่าค.ต.ทขดลวดมอเตอร์ปกติหรือไม่ ☑ ปกติ ☐ ไม่ปกติ
2.7. ตรวจเช็คอุปกรณ์ไฟฟ้าและจุดต่อสายภายในตู้ ☑ ปกติ ☐ ไม่ปกติ Insulation : M1>50 MΩ
2.8. ตรวจเช็คอุปกรณ์ป้องกัน ทำงานปกติหรือไม่ ☑ ปกติ ☐ ไม่ปกติ
2.9. เช็คลมในถังแรงดันปกติหรือไม่ และบันทึกค่า ☑ ปกติ ☐ ไม่ปกติ PT =36 Psi
2.10. อุปกรณ์อื่นๆเช่น วาล์วด้านจ่าย,ท่อปกติหรือไม่ ☑ ปกติ ☐ ไม่ปกติ

3. รายการอะไหล่ที่ต้องเปลี่ยนหรือซ่อม

3.1 สรุปผลจากข้อมูลการตรวจเช็ค ☑ ปกติ ☐ ไม่ปกติเนื่องจาก

-แก้ไขเติมลม

[redacted]

ใบรายงานผลการตรวจเช็คและดูแลบำรุงรักษาประจำปี 2024 ครั้งที่ 1/2

วันที่ปฏิบัติงาน	: 23 พฤษภาคม 2567
บริษัท	: Sripanwa Management Co.,Ltd.
สถานที่	: Sri panwa
[redacted]	
โทร	: 076-371089 แฟ็กซ์ : 076-371010
ติดต่อศูนย์บริการ	: 076-390569

SERVICE GRUNDFOS

Grundfos Service Center (Phuket Branch)

Tel : 076-390569 Fax : 076-510849

วันเริ่มทำสัญญา : 01 มกราคม 2567

วันสิ้นสุดสัญญา : 31 ธันวาคม 2567

1. ชื่ออุปกรณ์ และรายละเอียดเครื่องจักร

1.1	รายละเอียดชนิดและรุ่นของปั๊มน้ำ	: Hydro MPC-F 3xCR32-4-2 HQQE, B96122012, ปีผลิต P11509
1.2	รายละเอียดของมอเตอร์ ยี่ห้อ, รุ่น	: Motor Grundfos
1.3	ข้อมูลทางไฟฟ้า (แรงดัน,กำลังไฟ,กระแส)	: แรงดันไฟฟ้า ## Volt, กำลังไฟฟ้า 7.5 kw, กระแสเต็มพิกัด 15.4 A
1.4	จำนวนปั๊มน้ำที่ติดตั้งในระบบ	: จำนวนปั๊มน้ำ 3 Unit, Pressure Tank HydroLine BEV-500 L.
1.5	ข้อมูลที่อุปกรณ์ป้องกันในตู้ควบคุม	: โอเวอร์โหลดเซ็ตตั้งค่า 8.9 Amp.

2. ข้อมูลรายละเอียดจากการตรวจเช็ค

2.1	ตรวจเช็ครายละเอียดโปรแกรม CU351	☑ ปกติ	☐ ไม่ปกติ	Setpoint = 60 Psi.
2.2	ตรวจเช็ครายละเอียดโปรแกรมชุด Inverter	☑ ปกติ	☐ ไม่ปกติ	
2.3	ระบบป้องกันภายในตู้ควบคุมทำงานปกติหรือไม่	☑ ปกติ	☐ ไม่ปกติ	Voltage Supply =395,398,395 V
2.4	วัดค่าฉนวนขดลวดของมอเตอร์ปกติหรือไม่	☑ ปกติ	☐ ไม่ปกติ	
2.5	วัดค่าความต้านทานขดลวดมอเตอร์ปกติหรือไม่	☑ ปกติ	☐ ไม่ปกติ	Resistance : M1 =1.6,1.7,1.6 Ω
2.6	ตรวจเช็คกระแสขณะมอเตอร์ทำงาน ปกติหรือไม่	☑ ปกติ	☐ ไม่ปกติ	M2 =1.7,1.6,1.6 Ω
2.7	ตรวจเช็คอุณหภูมิมอเตอร์ปกติหรือไม่	☑ ปกติ	☐ ไม่ปกติ	M3 =1.7,1.7,1.7 Ω
2.8	ตรวจเช็คอุณหภูมิขณะปั๊มน้ำทำงานปกติหรือไม่	☑ ปกติ	☐ ไม่ปกติ	Current : I1 =6.1,6.2,6.1 A
2.9	เช็คแรงดันสูงสุด Shut-off head ปั๊มน้ำแต่ละตัว	☑ ปกติ	☐ ไม่ปกติ	I2 =5.9,6.0,6.0 A
2.10	ตรวจเช็คอุปกรณ์ไฟฟ้าและจุดต่อสายภายในตู้	☑ ปกติ	☐ ไม่ปกติ	I3 =5.8,5.9,6.0 A
2.11	ตรวจเช็คอุณหภูมิภายในตู้ควบคุมปกติหรือไม่	☑ ปกติ	☐ ไม่ปกติ	Insulation : M1>100 MΩ
2.12	สภาพปะเก็น,โอริงหรือซีลกันรั่วปกติหรือไม่	☑ ปกติ	☐ ไม่ปกติ	M2>100 MΩ
2.13	เช็คลมในถังแรงดันปกติหรือไม่ และบันทึกค่า	☑ ปกติ	☐ ไม่ปกติ	M3>100 MΩ
2.14	อุปกรณ์อื่นๆ เช่น วาล์วกันจ่าย,ท่อปกติหรือไม่	☑ ปกติ	☐ ไม่ปกติ	PT = 48 Psi.

3. รายการอะไหล่ที่ต้องเปลี่ยนหรือซ่อม

3.1 สรุปผลจากข้อมูลการตรวจเช็ค ☑ ปกติ ☐ ไม่ปกติเนื่องจาก

-ชั่วโมงการทำงานของปั๊ม P1 = 7,070 h., P2 = 7,086 h., P3 = 7,064 h.

-On-Off 25%, Min Pressure 20 Psi, Max Pressure 75 Psi.

-ลมใน Pressure Tank มากเกินไป วัดค่าได้ 52 Psi. ทำการแก้ไขเป็นค่า 48 Psi.

[redacted]

เอกสารแนบที่ 10
รายงานการซ้อมอพยพหนีไฟ

รายงาน

ฝึกอบรมการดับเพลิงขั้นต้น

บริษัท ชาญอิสสระ เรสซิเดนซ์ จำกัด

ตั้งอยู่เลขที่ ๘๘ หมู่ที่ ๘ ตำบลวิชิต อำเภอเมือง จังหวัดภูเก็ต ๘๓๐๐๐

วันที่ ๔ กันยายน ๒๕๖๗

หน่วยงานฝึกอบรมการดับเพลิงขั้นต้น
ใบอนุญาตเลขที่ ดพต.๐๓๙

บริษัท ซานโต้ เซฟตี้ จำกัด

เลขที่ ๑๘๙/๒ หมู่ ๑๐ ถนนตรัง-ปะเหลียน
ตำบลโคกหล่อ อำเภอเมือง จังหวัดตรัง ๙๒๐๐๐
โทร.๐๗๕-๕๗๒๑๒๓, ๐๗๕-๕๗๒๐๗๐-๑
โทรสาร.๐๗๕-๕๗๒๐๗๒

แบบรายงานการฝึกอบรมการดับเพลิงขั้นต้น

ชื่อหน่วยงานที่ได้รับการรับรอง บริษัท ซานโต้ เซฟตี้ จำกัด
หมายเลขใบอนุญาต ดพต.039 หมดอายุ 3 พฤศจิกายน 2567
อ้างถึงหนังสือแจ้งการฝึกอบรม เลขที่ ซต.268/2567 ลงวันที่ 22 สิงหาคม 2567

ส่วนที่ 1 รายงานการฝึกอบรม

1. ข้อมูลสถานประกอบกิจการที่เข้ารับการอบรม
   ชื่อสถานประกอบกิจการ บริษัท ชาญอิสสระ เรสซิเดนซ์ จำกัด
   ประเภทกิจการ โรงแรม
   ที่ตั้งเลขที่ 88 หมู่ที่ 8 ซอย - ถนน -
   ตำบล/แขวง วิชิต อำเภอ/เขต เมือง จังหวัด ภูเก็ต
   โทรศัพท์ 076-371099 โทรสาร -
2. วัน เดือน ปี ที่ฝึกอบรม 4 กันยายน 2567
3. จำนวนผู้เข้ารับการฝึกอบรม 11 คน (แนบรายชื่อผู้ผ่านการฝึกอบรม)
   ผู้หญิง 1 คน ผู้ชาย 10 คน
4. ชื่อวิทยากรผู้ทำการอบรมภาคทฤษฎี
   1 นายสมบูรณ์ เจริญวรชัย 3
   2 4
5. ชื่อวิทยากรผู้ทำการฝึกภาคปฏิบัติ
   1 นายสมบูรณ์ เจริญวรชัย 3 นายบุญชิ่ง มั่นสีเขียว

[redacted]

บริษัท ซานโต้ เซฟตี้ จำกัด
189/2 หมู่ 10 ถ.ตรัง-ปะเหลียน ต.โคกหล่อ อ.เมือง จ.ตรัง 92000
โทร.075-572123, 572070 แฟ็กซ์.075-572072
เลขประจำตัวผู้เสียภาษี 0925558000122
E-mail : santosafety@hotmail.com

****

กำหนดการฝึกอบรมการดับเพลิงขั้นต้น

สถานประกอบการ บริษัท ชาญอิสสระ เรสซิเดนซ์ จำกัด
ตั้งอยู่ที่ 88 หมู่ที่ 8 ตำบลวิชิต อำเภอเมือง จังหวัดภูเก็ต 83000 โทร.076-371099

วันที่ฝึกอบรม วันที่ 4 กันยายน 2567

เวลา	เนื้อหาวิชา	ผู้รับผิดชอบ/วิทยากร
08.00 น. - 08.30 น.	- ลงทะเบียน	
08.30 น. - 08.45 น.	- ทำแบบทดสอบก่อนฝึกอบรม	
	ภาคทฤษฎี	
08.45 น. - 12.00 น.	- ทฤษฎีการเกิดเพลิงไหม้	นายสมบูรณ์ เจริญวรชัย
	- การแบ่งประเภทของเพลิง และวิธีดับเพลิงประเภทต่างๆ	
	- จิตวิทยาเมื่อเกิดอัคคีภัย	
	- การป้องกันแหล่งกำเนิดของการติดไฟ	
	- เครื่องดับเพลิงชนิดต่าง ๆ	
	- วิธีการใช้อุปกรณ์คุ้มครองความปลอดภัยส่วนบุคคลที่ใช้ในการดับเพลิง	
	- แผนป้องกันและระงับอัคคีภัย	
	- การจัดระบบป้องกันและระงับอัคคีภัย การประยุกต์ใช้ระบบอุปกรณ์ที่มีอยู่ในสถานประกอบการ	
12.00 น. - 13.00 น.	พักรับประทานอาหารกลางวัน	
	ภาคปฏิบัติ	
13.00 น. - 16.30 น.	- ฝึกดับเพลิงประเภท เอ ด้วยการใช้เครื่องดับเพลิงแบบเคลื่อนย้ายได้ที่ใช้น้ำสะสมแรงดันหรือสารดับเพลิงที่สามารถดับเพลิงประเภท เอ	นายสมบูรณ์ เจริญวรชัย นายสมเกียรติ เลขะพาณิชกุล
	- ฝึกดับเพลิงประเภท บี ด้วยการใช้เครื่องดับเพลิงแบบเคลื่อนย้ายได้ที่ใช้	นายบุญยิ่ง มั่นสิเขียว

[redacted]

แบบ ดพด. ๒

ใบอนุญาตต่ออายุเป็นหน่วยงานฝึกอบรมการดับเพลิงขั้นต้น

ใบอนุญาตเลขที่ ดพด. ๐๓๙

กรมสวัสดิการและคุ้มครองแรงงาน
ถนนมิตรไมตรี เขตดินแดง
กรุงเทพมหานคร ๑๐๔๐๐

อนุญาตให้บริษัท ซานโต้ เซฟตี้ จำกัด ตั้งอยู่เลขที่ ๑๘๙/๒ หมู่ที่ ๑๐ ถนนตรัง-ปะเหลียน ตำบลโคกหล่อ อำเภอเมืองตรัง จังหวัดตรัง ได้รับการต่ออายุเป็นหน่วยงานฝึกอบรมการดับเพลิงขั้นต้น ตามกฎกระทรวงการเป็นหน่วยงานฝึกอบรมการดับเพลิงขั้นต้น และการเป็นหน่วยงานฝึกซ้อมดับเพลิงและฝึกซ้อมอพยพหนีไฟ พ.ศ. ๒๕๕๖ แห่งพระราชบัญญัติความปลอดภัย อาชีวอนามัย และสภาพแวดล้อมในการทำงาน พ.ศ. ๒๕๕๔ โดยมีวิทยากรฝึกอบรมการดับเพลิงขั้นต้น จำนวน ๗ ราย ดังรายชื่อแนบท้ายใบอนุญาตนี้

[redacted]

รายชื่อวิทยากรแนบท้ายใบอนุญาตต่ออายุเป็นหน่วยงานฝึกอบรมการดับเพลิงขั้นต้น

บริษัท ซานโด้ เซฟตี้ จำกัด

ใบอนุญาตเลขที่ ดพต. ๐๓๙

[redacted]

บริษัท ซาญอิสสระ เรสซิเดนซ์ จำกัด

รายชื่อผู้เข้าร่วมอบรมดับเพลิงขั้นต้น ประจำปี 2567

[redacted]

ประมวลภาพ

การฝึกอบรมหลักสูตร.การดับเพลิงขั้นต้น

บริษัท ชาญอิสสระ เรสซิเดนซ์ จำกัด

วันที่ 4 กันยายน 2567



ผู้เข้าฝึกอบรมทำแบบทดสอบความรู้ก่อนฝึกอบรม

[redacted]

ประมวลภาพ

การฝึกอบรมหลักสูตร.การดับเพลิงขั้นต้น

บริษัท ชาญอิสสระ เรสซิเดนซ์ จำกัด

วันที่ 4 กันยายน 2567

ฝึกใช้ถังดับเพลิงดับไฟประเภท C



[redacted]

ประมวลภาพ

การฝึกอบรมหลักสูตร.การดับเพลิงขั้นต้น

บริษัท ชาญอิสสระ เรสซิเดนซ์ จำกัด

วันที่ 4 กันยายน 2567

ฝึกใช้ถังดับเพลิงดับไฟที่ถูกไหม้ถังก๊าซหุงต้ม

[redacted]

ประมวลภาพ

การฝึกอบรมหลักสูตร.การดับเพลิงขั้นต้น

บริษัท ชาญอิสสระ เรสซิเดนซ์ จำกัด

วันที่ 4 กันยายน 2567



ฝึกสอนการให้สัญญาณมือในการใช้สายน้ำดับเพลิง

[redacted]

ประมวลภาพ

การฝึกอบรมหลักสูตร.การดับเพลิงขั้นต้น

บริษัท ชาญอิสสระ เรสซิเดนซ์ จำกัด

วันที่ 4 กันยายน 2567



ฝึกใช้สายน้ำดับเพลิงและหัวฉีดน้ำดับเพลิงเข้าดับเพลิง



[redacted]

รายงาน

ฝึกซ้อมดับเพลิงและฝึกซ้อมอพยพหนีไฟ

บริษัท ชาญอิสสระ เรสซิเดนซ์ จำกัด

ตั้งอยู่เลขที่ ๘๘ หมู่ที่ ๘ ตำบลวิชิต อำเภอเมือง จังหวัดภูเก็ต ๘๓๐๐๐

วันที่ ๙ กันยายน ๒๕๖๗

หน่วยงานฝึกซ้อมดับเพลิงและฝึกซ้อมอพยพหนีไฟ
ใบอนุญาตเลขที่ ดพฝ.๐๔๒

บริษัท ซานโต้ เซฟตี้ จำกัด

เลขที่ ๑๘๙/๒ หมู่ ๑๐ ถนนตรัง-ปะเหลียน

ตำบลโคกหล่อ อำเภอเมือง จังหวัดตรัง ๙๒๐๐๐

โทร.๐๗๕-๕๗๒๑๒๓, ๐๗๕-๕๗๒๐๗๐-๑

โทรสาร.๐๗๕-๕๗๒๐๗๒

แบบรายงานการฝึกซ้อมดับเพลิงและฝึกซ้อมอพยพหนีไฟ

ชื่อหน่วยงานที่ได้รับการรับรอง บริษัท ซานโต้ เซฟตี้ จำกัด

หมายเลขทะเบียน ดพฝ.042 หมดอายุ 3 พฤศจิกายน 2567

อ้างถึงหนังสือแจ้งการฝึกอบรม เลขที่ ชต.282/2567 ลงวันที่ 22 สิงหาคม 2567

ส่วนที่ 1 รายงานการฝึกซ้อมดับเพลิงและฝึกซ้อมอพยพหนีไฟ

1. ข้อมูลสถานประกอบกิจการที่ฝึกซ้อมดับเพลิงและฝึกซ้อมอพยพหนีไฟ
   ชื่อสถานประกอบกิจการ บริษัท ชาญอิสสระ เรสซิเดนซ์ จำกัด
   ประเภทกิจการ โรงแรม
   ที่ตั้งเลขที่ 88 หมู่ที่ 8 ซอย - ถนน -
   ตำบล/แขวง วิชิต อำเภอ/เขต เมือง จังหวัด ภูเก็ต
   โทรศัพท์ 076-371099 โทรสาร -
2. วัน / เดือน / ปีที่ฝึกซ้อม 9 กันยายน 2567
3. จำนวนผู้เข้ารับการฝึกซ้อมดับเพลิง 77 คน หญิง 35 คน ชาย 42 คน
4. จำนวนผู้เข้ารับการฝึกซ้อมอพยพหนีไฟ 77 คน หญิง 35 คน ชาย 42 คน
5. ระยะเวลาในการฝึกซ้อมอพยพหนีไฟ 3 นาที
   (เริ่มตั้งแต่สัญญาณอพยพหนีไฟดังขึ้น จนถึงคนสุดท้ายมาถึงจุดรวมพล)
6. ชื่อวิทยากรผู้ดำเนินการฝึกซ้อมดับเพลิงและฝึกซ้อมอพยพหนีไฟ

[redacted]

บริษัท ซานโต้ เซฟตี้ จำกัด
189/2 หมู่ 10 ถ.ตรัง-ปะเหลียน ต.โคกหล่อ อ.เมือง จ.ตรัง 92000
โทร.075-572123, 572070 แฟ็กซ์.075-572072
เลขประจำตัวผู้เสียภาษี 0925558000122
E-mail : santosafety@hotmail.com

****

กำหนดการฝึกซ้อมดับเพลิงและฝึกซ้อมอพยพหนีไฟ

สถานประกอบการ บริษัท ชาญอิสสระ เรสซิเดนซ์ จำกัด
ตั้งอยู่ที่ 88 หมู่ที่ 8 ตำบลวิชิต อำเภอเมือง จังหวัดภูเก็ต 83000 โทร.076-371099

วันที่ฝึกซ้อม วันที่ 9 กันยายน 2567

เวลา	เนื้อหาวิชา	ผู้รับผิดชอบ/วิทยากร
13.00 น. - 16.00 น.	- แผนการดับเพลิงและวิธีการดับเพลิงของสถานประกอบกิจการ - แผนการอพยพหนีไฟและวิธีการอพยพหนีไฟของสถานประกอบกิจการ - การค้นหา ช่วยเหลือ และเคลื่อนย้ายผู้ประสบภัย - ฝึกซ้อมดับเพลิงและฝึกซ้อมอพยพหนีไฟตามแผนของสถานประกอบกิจการ - สรุปผลการฝึกซ้อม	[redacted]

[redacted]

แบบ ดพฝ. ๒

ใบอนุญาตต่ออายุเป็นหน่วยงานฝึกซ้อมดับเพลิงและฝึกซ้อมอพยพหนีไฟ

ใบอนุญาตเลขที่ ดพฝ. ๐๔๒

กรมสวัสดิการและคุ้มครองแรงงาน
ถนนมิตรไมตรี เขตดินแดง
กรุงเทพมหานคร ๑๐๔๐๐

อนุญาตให้บริษัท ซานโต้ เซฟตี้ จำกัด ตั้งอยู่เลขที่ ๑๘๙/๒ หมู่ที่ ๑๐ ถนนตรัง-ปะเหลียน ตำบลโคกหล่อ อำเภอเมืองตรัง จังหวัดตรัง ได้รับการต่ออายุเป็นหน่วยงานฝึกซ้อมดับเพลิงและฝึกซ้อมอพยพหนีไฟ ตามกฎกระทรวงการเป็นหน่วยงานฝึกอบรมการดับเพลิงขั้นต้น และการเป็นหน่วยงานฝึกซ้อมดับเพลิงและฝึกซ้อมอพยพหนีไฟ พ.ศ. ๒๕๕๖ แห่งพระราชบัญญัติความปลอดภัย อาชีวอนามัย และสภาพแวดล้อมในการทำงาน พ.ศ. ๒๕๕๔ โดยมีวิทยากรฝึกซ้อมดับเพลิงและฝึกซ้อมอพยพหนีไฟ จำนวน ๗ ราย ดังรายชื่อแนบท้ายใบอนุญาตนี้

ทั้งนี้ ตั้งแต่วันที่ ๔ พฤศจิกายน พ.ศ. ๒๕๖๔ ถึงวันที่ ๓ พฤศจิกายน พ.ศ. ๒๕๖๗

[redacted]

รายชื่อวิศวกรและนายช่างในใบอนุญาตต่ออายุเป็นหน่วยงานฝึกซ้อมดับเพลิงและฝึกซ้อมอพยพหนีไฟ
บริษัท ซานโต้ เซฟตี้ จำกัด
ใบอนุญาตเลขที่ ศฟฉ. ๐๘๖

๑. นายพรัหม์ บริพัทธ์
๒. นายสมบูรณ์ เจริญวรชัย
๓. นายวัชรพล รัตนโยธินไพศาล
๔. นายสมเกียรติ เลขะพาณิชกุล
๕. นายตลาก แก้วตาล
๖. นายบุญยิ่ง มั่นดีเยี่ยว
๗. นายเสนอ คงสบาย

ทั้งนี้ ตั้งแต่วันที่ ๘ พฤศจิกายน พ.ศ. ๒๕๖๙ ถึงวันที่ ๘ พฤศจิกายน พ.ศ. ๒๕๖๗

ให้ไว้ ณ วันที่ ๒๗ สิงหาคม พ.ศ. ๒๕๖๙

[redacted]

เลขทะเบียนวุฒิวิศวกร ศฟ.๒๗/๐๕๕

บริษัท ซานโต้ เซฟตี้ จำกัด
SANTO SAFETY CO.,LTD.

ใบรับรองบุคลากรวิศวกรรมด้านวิศวกรรมป้องกันอัคคีภัยและระงับอัคคีภัย ศฟฉ.๐๕๕
ของบริษัทที่ปรึกษาด้านวิศวกรรม

บริษัท ซานโต้ เซฟตี้ จำกัด

ตั้งอยู่เลขที่ ๔๔ หมู่ที่ ๔ ตำบลเสม็ด อำเภอเมือง จังหวัดชลบุรี ๒๒๐๐๐

ให้ไว้ณวันที่ ๑๗ เดือนมีนาคม พ.ศ. ๒๕๖๙ ถึงวันที่ ๑๖ เดือนมีนาคม พ.ศ. ๒๕๖๙
ตามกฎกระทรวงว่าด้วยหลักเกณฑ์และวิธีการในการขึ้นทะเบียนเป็นผู้ตรวจสอบด้านวิศวกรรมป้องกันอัคคีภัย พ.ศ. ๒๕๕๕
และตามหนังสือกรมการปกครองท้องถิ่น ด่วนที่สุด ที่ มท ๐๕๑๐.๓/ว๑๕๕๕ ลงวันที่ ๑๕ กันยายน พ.ศ. ๒๕๖๐ เรื่อง การขึ้นทะเบียนวิศวกรด้านวิศวกรรมป้องกันอัคคีภัยและระงับอัคคีภัย ตามพ.ร.บ. ควบคุมอาคาร พ.ศ. ๒๕๕๕

[redacted]

[redacted]

หลักสูตรฝึกอบรมดับเพลิงและฝึกซ้อมอพยพหนีไฟ วันที่ 9 กันยายน 2567

[redacted]

[redacted]

ประมวลภาพ

การฝึกซ้อมดับเพลิงและฝึกซ้อมอพยพหนีไฟ

บริษัท ชาญอิสสระ เรสซิเดนซ์ จำกัด

วันที่ 9 กันยายน 2567



ประชุมชี้แจงแผนการดับเพลิงและแผนอพยพหนีไฟ

[redacted]

ประมวลภาพ

การฝึกซ้อมดับเพลิงและฝึกซ้อมอพยพเหตุไฟ

บริษัท ชาญอิสสระ เรสซิเดนซ์ จำกัด

วันที่ 9 กันยายน 2567

การจำลองสถานการณ์เกิดเหตุเพลิงไหม้



[redacted]

ประมวลภาพ

การฝึกซ้อมดับเพลิงและฝึกซ้อมอพยพเหตุไฟ

บริษัท ชาญอิสสระ เรสซิเดนซ์ จำกัด

วันที่ 9 กันยายน 2567

ทีมดับเพลิงใช้ถังดับเพลิงดับไฟขั้นต้น

[redacted]

ประมวลภาพ

การฝึกซ้อมดับเพลิงและฝึกซ้อมอพยพหนีไฟ

บริษัท ชาญอิสสระ เรสซิเดนซ์ จำกัด

วันที่ 9 กันยายน 2567

พนักงานอพยพไปยังจุดรวมพล



[redacted]

ประมวลภาพ

การฝึกซ้อมดับเพลิงและฝึกซ้อมอพยพหนีไฟ

บริษัท ชาญอิสสระ เรสซิเดนซ์ จำกัด

วันที่ 9 กันยายน 2567

หัวหน้าแผนกทำการตรวจนับจำนวนพนักงาน

[redacted]

ประมวลภาพ

การฝึกซ้อมดับเพลิงและฝึกซ้อมอพยพหนีไฟ

บริษัท ชาญอิสสระ เรสซิเดนซ์ จำกัด

วันที่ 9 กันยายน 2567

ทีมค้นหา/ช่วยชีวิตนำพนักงานที่สูญหายและได้รับบาดเจ็บไปยังจุดปฐมพยาบาล

[redacted]

ประมวลภาพ

การฝึกซ้อมดับเพลิงและฝึกซ้อมอพยพหนีไฟ

บริษัท ชาญอิสสระ เรสซิเดนซ์ จำกัด

วันที่ 9 กันยายน 2567

ผู้อำนวยการดับเพลิงได้รับรายงานว่าสามารถดับเพลิงได้แล้ว จึงสั่งยกเลิกแผนอพยพหนีไฟ



[redacted]